

**МИНИСТЕРСТВО ПРОСВЕЩЕНИЯ РОССИЙСКОЙ ФЕДЕРАЦИИ**


**Министерство образования и науки Республики Дагестан**

**Муниципальное Бюджетное Общеобразовательное Учреждение**

**МБОУ "СОШ №50"**


**РАССМОТРЕНО**

**Руководитель М.О**

 **Омарова М.М.**  
Приказ №1 от «31»августа 2023 г.


**СОГЛАСОВАНО**

**Зам. директора по УВР**

 **Никатуева Х.Ш.**  
Приказ №1 от «31»августа 2023 г.

**УТВЕРЖДЕНО**

**Директор**

 **Гасанова У.М.**  
Приказ №1 от «31»августа 2023 г.



**РАБОЧАЯ ПРОГРАММА**

**(ID 1045407)**

**учебного предмета «Русский язык»**

**для обучающихся 1класса**

**Составитель : учитель начальных классов**

**Гаджиева А.Д.**

**Махачкала 2023**

## **ПОЯСНИТЕЛЬНАЯ ЗАПИСКА**

Рабочая программа учебного предмета «Русский язык» (предметная область «Русский язык и литературное чтение») на уровне начального общего образования составлена на основе Требований к результатам освоения программы начального общего образования Федерального государственного образовательного стандарта начального общего образования (далее – ФГОС НОО), Федеральной образовательной программы начального общего образования (далее – ФОП НОО), Федеральной рабочей программы по учебному предмету «Русский язык» (далее – ФРП «Русский язык»), а также ориентирована на целевые приоритеты, сформулированные в федеральной рабочей программе воспитания.

### **ОБЩАЯ ХАРАКТЕРИСТИКА УЧЕБНОГО ПРЕДМЕТА «РУССКИЙ ЯЗЫК»**

На уровне начального общего образования изучение русского языка имеет особое значение в развитии обучающегося. Приобретённые знания, опыт выполнения предметных и универсальных учебных действий на материале русского языка станут фундаментом обучения на уровне основного общего образования, а также будут востребованы в жизни.

Русский язык как средство познания действительности обеспечивает развитие интеллектуальных и творческих способностей обучающихся, формирует умения извлекать и анализировать информацию из различных текстов, навыки самостоятельной учебной деятельности. Изучение русского языка является основой всего процесса обучения на уровне начального общего образования, успехи в изучении этого предмета во многом определяют результаты обучающихся по другим учебным предметам.

Русский язык обладает значительным потенциалом в развитии функциональной грамотности обучающихся, особенно таких её компонентов, как языковая, коммуникативная, читательская, общекультурная и социальная грамотность.

Первичное знакомство с системой русского языка, богатством его выразительных возможностей, развитие умения правильно и эффективно использовать русский язык в различных сферах и ситуациях общения способствуют успешной социализации обучающегося. Русский язык, выполняя свои базовые функции общения и выражения мысли, обеспечивает межличностное и социальное взаимодействие, способствует формированию самосознания и мировоззрения личности, является важнейшим средством хранения и передачи информации, культурных традиций, истории русского народа и других народов России. Свободное владение языком, умение выбирать нужные языковые средства во многом определяют возможность адекватного самовыражения взглядов, мыслей, чувств, проявления себя в различных жизненно важных для человека областях.

Изучение русского языка обладает огромным потенциалом присвоения традиционных социокультурных и духовно-нравственных ценностей, принятых в обществе правил и норм поведения, в том числе речевого, что способствует формированию внутренней позиции личности. Личностные достижения обучающегося непосредственно связаны с осознанием языка как явления национальной культуры, пониманием связи языка и мировоззрения народа. Значимыми личностными результатами являются развитие устойчивого познавательного интереса к изучению русского языка, формирование ответственности за сохранение чистоты русского языка.

### **ЦЕЛИ ИЗУЧЕНИЯ УЧЕБНОГО ПРЕДМЕТА «РУССКИЙ ЯЗЫК»**

Изучение русского языка направлено на достижение следующих целей:

1) приобретение обучающимися первоначальных представлений о многообразии языков и культур на территории Российской Федерации, о языке как одной из главных духовно-нравственных ценностей народа; понимание роли языка как основного средства общения; осознание значения русского языка как государственного языка Российской Федерации; понимание роли русского языка как языка межнационального общения; осознание правильной устной и письменной речи как показателя общей культуры человека;

2) овладение основными видами речевой деятельности на основе первоначальных представлений о нормах современного русского литературного языка: аудирование, говорение, чтение, письмо;

3) овладение первоначальными научными представлениями о системе русского языка: фонетика, графика, лексика, морфемика, морфология и синтаксис; об основных единицах языка, их признаках и особенностях употребления в речи; использование в речевой деятельности норм современного русского литературного языка (орфоэпических, лексических, грамматических, орфографических, пунктуационных) и речевого этикета;

4) использование в речевой деятельности норм современного русского литературного языка (орфоэпических, лексических, грамматических, орфографических, пунктуационных) и речевого этикета;

5) развитие функциональной грамотности, готовности к успешному взаимодействию с изменяющимся миром и дальнейшему успешному образованию.

Центральной идеей конструирования содержания и планируемых результатов обучения русскому языку является признание равной значимости работы по изучению системы языка и работы по совершенствованию речи обучающихся. Языковой материал призван сформировать первоначальные представления о структуре русского языка, способствовать усвоению норм русского литературного языка, орфографических и пунктуационных правил.

Развитие устной и письменной речи обучающихся направлено на решение практической задачи развития всех видов речевой деятельности, отработку навыков использования усвоенных норм русского литературного языка, речевых норм и правил речевого этикета в процессе устного и письменного общения.

Ряд задач по совершенствованию речевой деятельности решаются совместно с учебным предметом «Литературное чтение».

## **МЕСТО УЧЕБНОГО ПРЕДМЕТА «РУССКИЙ ЯЗЫК» В УЧЕБНОМ ПЛАНЕ**

Общее число часов, отведённых на изучение «Русского языка», – 675 (5 часов в неделю в каждом классе): в 1 классе – 165 ч, во 2–4 классах – по 170 ч.

## СОДЕРЖАНИЕ УЧЕБНОГО ПРЕДМЕТА

### 1 КЛАСС

#### Обучение грамоте[1]

##### Развитие речи

Составление небольших рассказов на основе собственных игр, занятий.

##### Слово и предложение

Различение слова и предложения. Работа с предложением: выделение слов, изменение их порядка.

Восприятие слова как объекта изучения, материала для анализа. Наблюдение над значением слова. Выявление слов, значение которых требует уточнения.

##### Фонетика

Звуки речи. Единство звукового состава слова и его значения. Звуковой анализ слова, работа со звуковыми моделями: построение модели звукового состава слова, подбор слов, соответствующих заданной модели. Различение гласных и согласных звуков, гласных ударных и безударных, согласных твёрдых и мягких, звонких и глухих. Определение места ударения. Слог как минимальная произносительная единица. Количество слогов в слове. Ударный слог.

##### Графика[2]

Различение звука и буквы: буква как знак звука. Слоговой принцип русской графики. Буквы гласных как показатель твёрдости — мягкости согласных звуков. Функции букв е, ё, ю, я. Мягкий знак как показатель мягкости предшествующего согласного звука в конце слова. Последовательность букв в русском алфавите.

##### Письмо

Ориентация на пространстве листа в тетради и на пространстве классной доски. Гигиенические требования, которые необходимо соблюдать во время письма.

Начертание письменных прописных и строчных букв. Письмо разборчивым, аккуратным почерком. Понимание функции небуквенных графических средств: пробела между словами, знака переноса. Письмо под диктовку слов и предложений, написание которых не расходится с их произношением. Приёмы и последовательность правильного списывания текста.

##### Орфография и пунктуация[3]

Правила правописания и их применение: раздельное написание слов; обозначение гласных после шипящих в сочетаниях жи, ши (в положении под ударением), ча, ща, чу, шу; прописная буква в начале предложения, в именах собственных (имена людей, клички животных); перенос по слогам слов без стечения согласных; знаки препинания в конце предложения.

## СИСТЕМАТИЧЕСКИЙ КУРС

#### Общие сведения о языке

Язык как основное средство человеческого общения. Цели и ситуации общения.

#### Фонетика

Звуки речи. Гласные и согласные звуки, их различение. Ударение в слове. Гласные ударные и безударные. Твёрдые и мягкие согласные звуки, их различение. Звонкие и глухие согласные звуки, их различение. Согласный звук [й'] и гласный звук [и]. Шипящие [ж], [ш], [ч'], [щ'].

Слог. Количество слогов в слове. Ударный слог. Деление слов на слоги (простые случаи, без стечения согласных).

### **Графика**

Звук и буква. Различение звуков и букв. Обозначение на письме твёрдости согласных звуков буквами а, о, у, ы, э; слова с буквой э. Обозначение на письме мягкости согласных звуков буквами е, ё, ю, я, и. Функции букв е, ё, ю, я. Мягкий знак как показатель мягкости предшествующего согласного звука в конце слова.

Установление соотношения звукового и буквенного состава слова в словах типа стол, конь.

Небуквенные графические средства: пробел между словами, знак переноса.

Русский алфавит: правильное название букв, их последовательность. Использование алфавита для упорядочения списка слов.

### **Орфоэпия[4]**

Произношение звуков и сочетаний звуков, ударение в словах в соответствии с нормами современного русского литературного языка (на ограниченном перечне слов, обрабатываемом в учебнике).

### **Лексика**

Слово как единица языка (ознакомление).

Слово как название предмета, признака предмета, действия предмета (ознакомление).

Выявление слов, значение которых требует уточнения.

### **Синтаксис**

Предложение как единица языка (ознакомление).

Слово, предложение (наблюдение над сходством и различием). Установление связи слов в предложении при помощи смысловых вопросов.

Восстановление деформированных предложений. Составление предложений из набора форм слов.

### **Орфография и пунктуация**

Правила правописания и их применение:

раздельное написание слов в предложении;

прописная буква в начале предложения и в именах собственных: в именах и фамилиях людей, кличках животных;

перенос слов (без учёта морфемного членения слова);

гласные после шипящих в сочетаниях жи, ши (в положении под ударением), ча, ща, чу, шу;

сочетания чк, чн;

слова с непроверяемыми гласными и согласными (перечень слов в орфографическом словаре учебника);

знаки препинания в конце предложения: точка, вопросительный и восклицательный знаки.

Алгоритм списывания текста.

### **Развитие речи**

Речь как основная форма общения между людьми. Текст как единица речи (ознакомление).

Ситуация общения: цель общения, с кем и где происходит общение. Ситуации устного общения (чтение диалогов по ролям, просмотр видеоматериалов, прослушивание аудиозаписи).

## **ПЛАНИРУЕМЫЕ ОБРАЗОВАТЕЛЬНЫЕ РЕЗУЛЬТАТЫ**

Изучение русского языка на уровне начального общего образования направлено на достижение обучающимися личностных, метапредметных и предметных результатов освоения учебного предмета.

### **ЛИЧНОСТНЫЕ РЕЗУЛЬТАТЫ**

В результате изучения предмета «Русский язык» в начальной школе у обучающегося будут сформированы следующие личностные результаты:

#### **гражданско-патриотического воспитания:**

- становление ценностного отношения к своей Родине, в том числе через изучение русского языка, отражающего историю и культуру страны;
- осознание своей этнокультурной и российской гражданской идентичности, понимание роли русского языка как государственного языка Российской Федерации и языка межнационального общения народов России;
- осознание своей сопричастности к прошлому, настоящему и будущему своей страны и родного края, в том числе через обсуждение ситуаций при работе с текстами на уроках русского языка;
- проявление уважения к своему и другим народам, формируемое в том числе на основе примеров из текстов, с которыми идёт работа на уроках русского языка;
- первоначальные представления о человеке как члене общества, о правах и ответственности, уважении и достоинстве человека, о нравственно-этических нормах поведения и правилах межличностных отношений, в том числе отражённых в текстах, с которыми идёт работа на уроках русского языка;

#### **духовно-нравственного воспитания:**

- осознание языка как одной из главных духовно-нравственных ценностей народа;
- признание индивидуальности каждого человека с опорой на собственный жизненный и читательский опыт;
- проявление сопереживания, уважения и доброжелательности, в том числе с использованием адекватных языковых средств для выражения своего состояния и чувств;
- неприятие любых форм поведения, направленных на причинение физического и морального вреда другим людям (в том числе связанного с использованием недопустимых средств языка);

#### **эстетического воспитания:**

- уважительное отношение и интерес к художественной культуре, восприимчивость к разным видам искусства, традициям и творчеству своего и других народов;
- стремление к самовыражению в искусстве слова; осознание важности русского языка как средства общения и самовыражения;

#### **физического воспитания, формирования культуры здоровья и эмоционального благополучия:**

- соблюдение правил безопасного поиска в информационной среде дополнительной информации в процессе языкового образования;

Знаки препинания в предложении с прямой речью после слов автора (наблюдение).

### **Развитие речи**

Повторение и продолжение работы, начатой в предыдущих классах: ситуации устного и письменного общения (письмо, поздравительная открытка, объявление и другое); диалог; монолог; отражение темы текста или основной мысли в заголовке.

Корректирование текстов (заданных и собственных) с учётом точности, правильности, богатства и выразительности письменной речи.

Изложение (подробный устный и письменный пересказ текста; выборочный устный пересказ текста).

Сочинение как вид письменной работы.

Изучающее чтение. Поиск информации, заданной в тексте в явном виде. Формулирование простых выводов на основе информации, содержащейся в тексте. Интерпретация и обобщение содержащейся в тексте информации. Ознакомительное чтение в соответствии с поставленной задачей.

[1] В данной рабочей программе отражено только то содержание периода «Обучение грамоте» из Федеральной рабочей программы «Русский язык», которое прописывается в предмете «Русский язык», остальное содержание прописывается в рабочей программе предмета «Литературное чтение».

[2] Раздел «Графика» изучается параллельно с разделом «Чтение», поэтому на этот раздел отдельные часы не предусмотрены

[3] Раздел «Орфография и пунктуация» в период «Обучения грамоте» изучается параллельно с разделом «Письмо», поэтому на этот раздел отдельные часы не предусмотрены

[4] Программное содержание раздела «Орфоэпия» изучается во всех разделах курса, поэтому на этот раздел отдельные часы не предусмотрены

- выстраивать последовательность выбранных действий.

У обучающегося будут сформированы следующие умения **самоконтроля как части регулятивных универсальных учебных действий**:

- устанавливать причины успеха (неудач) учебной деятельности;
- корректировать свои учебные действия для преодоления речевых и орфографических ошибок;
- соотносить результат деятельности с поставленной учебной задачей по выделению, характеристике, использованию языковых единиц;
- находить ошибку, допущенную при работе с языковым материалом, находить орфографическую и пунктуационную ошибку;
- сравнивать результаты своей деятельности и деятельности одноклассников, объективно оценивать их по предложенным критериям.

У обучающегося будут сформированы следующие умения **совместной деятельности**:

- формулировать краткосрочные и долгосрочные цели (индивидуальные с учётом участия в коллективных задачах) в стандартной (типовой) ситуации на основе предложенного учителем формата планирования, распределения промежуточных шагов и сроков;
- принимать цель совместной деятельности, коллективно строить действия по её достижению: распределять роли, договариваться, обсуждать процесс и результат совместной работы;
- проявлять готовность руководить, выполнять поручения, подчиняться, самостоятельно разрешать конфликты;
- ответственно выполнять свою часть работы;
- оценивать свой вклад в общий результат;
- выполнять совместные проектные задания с опорой на предложенные образцы.

## **ПРЕДМЕТНЫЕ РЕЗУЛЬТАТЫ**

### **1 КЛАСС**

К концу обучения в первом классе обучающийся научится:

- различать слово и предложение; вычленять слова из предложений;
- вычленять звуки из слова;
- различать гласные и согласные звуки (в том числе различать в словах согласный звук [й'] и гласный звук [и]);
- различать ударные и безударные гласные звуки;
- различать согласные звуки: мягкие и твёрдые, звонкие и глухие (вне слова и в слове);
- различать понятия «звук» и «буква»;
- определять количество слогов в слове; делить слова на слоги (простые случаи: слова без стечения согласных); определять в слове ударный слог;
- обозначать на письме мягкость согласных звуков буквами е, ё, ю, я и буквой ь в конце слова;
- правильно называть буквы русского алфавита; использовать знание последовательности букв русского алфавита для упорядочения небольшого списка слов;
- писать аккуратным разборчивым почерком без искажений прописные и строчные буквы, соединения букв, слова;



- применять изученные правила правописания: раздельное написание слов в предложении; знаки препинания в конце предложения: точка, вопросительный и восклицательный знаки; прописная буква в начале предложения и в именах собственных (имена и фамилии людей, клички животных); перенос слов по слогам (простые случаи: слова из слогов типа «согласный + гласный»); гласные после шипящих в сочетаниях жи, ши (в положении под ударением), ча, ща, чу, щу; непроверяемые гласные и согласные (перечень слов в орфографическом словаре учебника);
- правильно списывать (без пропусков и искажений букв) слова и предложения, тексты объёмом не более 25 слов;
- писать под диктовку (без пропусков и искажений букв) слова, предложения из 3-5 слов, тексты объёмом не более 20 слов, правописание которых не расходится с произношением;
- находить и исправлять ошибки на изученные правила, опiski;
- понимать прослушанный текст;
- читать вслух и про себя (с пониманием) короткие тексты с соблюдением интонации и пауз в соответствии со знаками препинания в конце предложения;
- находить в тексте слова, значение которых требует уточнения;
- составлять предложение из набора форм слов;
- устно составлять текст из 3-5 предложений по сюжетным картинкам и на основе наблюдений;
- использовать изученные понятия в процессе решения учебных задач.

## МЕТАПРЕДМЕТНЫЕ РЕЗУЛЬТАТЫ

В результате изучения русского языка на уровне начального общего образования у обучающегося будут сформированы познавательные универсальные учебные действия, коммуникативные универсальные учебные действия, регулятивные универсальные учебные действия, совместная деятельность.

У обучающегося будут сформированы следующие **базовые логические действия как часть познавательных универсальных учебных действий:**

- сравнивать различные языковые единицы (звуки, слова, предложения, тексты), устанавливать основания для сравнения языковых единиц (частеречная принадлежность, грамматический признак, лексическое значение и другое); устанавливать аналогии языковых единиц;
- объединять объекты (языковые единицы) по определённому признаку;
- определять существенный признак для классификации языковых единиц (звуков, частей речи, предложений, текстов); классифицировать языковые единицы;
- находить в языковом материале закономерности и противоречия на основе предложенного учителем алгоритма наблюдения; анализировать алгоритм действий при работе с языковыми единицами, самостоятельно выделять учебные операции при анализе языковых единиц;
- выявлять недостаток информации для решения учебной и практической задачи на основе предложенного алгоритма, формулировать запрос на дополнительную информацию;
- устанавливать причинно-следственные связи в ситуациях наблюдения за языковым материалом, делать выводы.

У обучающегося будут сформированы следующие **базовые исследовательские действия как часть познавательных универсальных учебных действий:**

- с помощью учителя формулировать цель, планировать изменения языкового объекта, речевой ситуации;

- сравнивать несколько вариантов выполнения задания, выбирать наиболее целесообразный (на основе предложенных критериев);
- проводить по предложенному плану несложное лингвистическое мини-исследование, выполнять по предложенному плану проектное задание;
- формулировать выводы и подкреплять их доказательствами на основе результатов проведённого наблюдения за языковым материалом (классификации, сравнения, исследования); формулировать с помощью учителя вопросы в процессе анализа предложенного языкового материала;
- прогнозировать возможное развитие процессов, событий и их последствия в аналогичных или сходных ситуациях.

У обучающегося будут сформированы следующие умения **работать с информацией как часть познавательных универсальных учебных действий:**

- выбирать источник получения информации: нужный словарь для получения запрашиваемой информации, для уточнения;
- согласно заданному алгоритму находить представленную в явном виде информацию в предложенном источнике: в словарях, справочниках;
- распознавать достоверную и недостоверную информацию самостоятельно или на основании предложенного учителем способа её проверки (обращаясь к словарям, справочникам, учебнику);

- соблюдать с помощью взрослых (педагогических работников, родителей, законных представителей) правила информационной безопасности при поиске информации в информационно-телекоммуникационной сети «Интернет» (информации о написании и произношении слова, о значении слова, о происхождении слова, о синонимах слова);

- анализировать и создавать текстовую, видео-, графическую, звуковую информацию в соответствии с учебной задачей;

- понимать лингвистическую информацию, зафиксированную в виде таблиц, схем; самостоятельно создавать схемы, таблицы для представления лингвистической информации.

У обучающегося будут сформированы следующие умения **общения как часть коммуникативных универсальных учебных действий:**

- воспринимать и формулировать суждения, выражать эмоции в соответствии с целями и условиями общения в знакомой среде;

- проявлять уважительное отношение к собеседнику, соблюдать правила ведения диалоги и дискуссии;

- признавать возможность существования разных точек зрения;
- корректно и аргументированно высказывать своё мнение;
- строить речевое высказывание в соответствии с поставленной задачей;
- создавать устные и письменные тексты (описание, рассуждение, повествование) в соответствии с речевой ситуацией;

- готовить небольшие публичные выступления о результатах парной и групповой работы, о результатах наблюдения, выполненного мини-исследования, проектного задания;

- подбирать иллюстративный материал (рисунки, фото, плакаты) к тексту выступления.

У обучающегося будут сформированы следующие умения **самоорганизации как части регулятивных универсальных учебных действий:**

- планировать действия по решению учебной задачи для получения результата;

## ТЕМАТИЧЕСКОЕ ПЛАНИРОВАНИЕ 1 КЛАСС

№ п/п	Наименование разделов и тем программы	Количество часов			Электронные (цифровые) образовательные ресурсы
		Всего	Контрольные работы	Практические работы	
<b>Раздел 1. Обучение грамоте</b>					
1.1	Слово и предложение	5			Библиотека ЦОК <a href="https://m.edsoo.ru/7f410de8">https://m.edsoo.ru/7f410de8</a>
1.2	Фонетика	23			Библиотека ЦОК <a href="https://m.edsoo.ru/7f410de8">https://m.edsoo.ru/7f410de8</a>
1.3	Письмо	70	1		Библиотека ЦОК <a href="https://m.edsoo.ru/7f410de8">https://m.edsoo.ru/7f410de8</a>
1.4	Развитие речи	2			Библиотека ЦОК <a href="https://m.edsoo.ru/7f410de8">https://m.edsoo.ru/7f410de8</a>
Итого по разделу		100			
<b>Раздел 2. Систематический курс</b>					
2.1	Общие сведения о языке	1			Библиотека ЦОК <a href="https://m.edsoo.ru/7f410de8">https://m.edsoo.ru/7f410de8</a>
2.2	Фонетика	4			Библиотека ЦОК <a href="https://m.edsoo.ru/7f410de8">https://m.edsoo.ru/7f410de8</a>
2.3	Графика	4			Библиотека ЦОК <a href="https://m.edsoo.ru/7f410de8">https://m.edsoo.ru/7f410de8</a>
2.4	Лексика и морфология	12			Библиотека ЦОК <a href="https://m.edsoo.ru/7f410de8">https://m.edsoo.ru/7f410de8</a>
2.5	Синтаксис	5			Библиотека ЦОК <a href="https://m.edsoo.ru/7f410de8">https://m.edsoo.ru/7f410de8</a>

2.6	Орфография и пунктуация	14
2.7	Развитие речи	10
Итого по разделу		50
Резервное время		15
<b>ОБЩЕЕ КОЛИЧЕСТВО ЧАСОВ ПО ПРОГРАММЕ</b>		<b>165</b>

	<b>1</b>		<b>Библиотека ЦОК</b> <a href="https://m.edsoo.ru/7f410de8">https://m.edsoo.ru/7f410de8</a>
			<b>Библиотека ЦОК</b> <a href="https://m.edsoo.ru/7f410de8">https://m.edsoo.ru/7f410de8</a>
	<b>2</b>	<b>163</b>	

## ПОУРОЧНОЕ ПЛАНИРОВАНИЕ 1 КЛАСС

№ п/п	Тема урока	Количество часов			Электронные цифровые образовательные ресурсы
		Всего	Контрольные работы	Практические работы	
1	Различение предложения и слова	1			Библиотека ЦОК <a href="https://m.edsoo.ru/7f410de8">https://m.edsoo.ru/7f410de8</a>
2	Работа с предложением: выделение слов, изменение их порядка	1			Библиотека ЦОК <a href="https://m.edsoo.ru/7f410de8">https://m.edsoo.ru/7f410de8</a>
3	Составление предложения из слов	1			Библиотека ЦОК <a href="https://m.edsoo.ru/7f410de8">https://m.edsoo.ru/7f410de8</a>
4	Различение слова и обозначаемого им предмета	1			Библиотека ЦОК <a href="https://m.edsoo.ru/7f410de8">https://m.edsoo.ru/7f410de8</a>
5	Слово как объекта изучения, материала для анализа	1			
6	Звуки речи Интонационное выделение звука в слове	1			Библиотека ЦОК <a href="https://m.edsoo.ru/7f410de8">https://m.edsoo.ru/7f410de8</a>
7	Определяем самый частый звук в стихотворении	1			Библиотека ЦОК <a href="https://m.edsoo.ru/7f410de8">https://m.edsoo.ru/7f410de8</a>
8	Различаем первые звуки в словах	1			Библиотека ЦОК <a href="https://m.edsoo.ru/7f410de8">https://m.edsoo.ru/7f410de8</a>
9	Устанавливаем последовательность звуков в слове	1			Библиотека ЦОК <a href="https://m.edsoo.ru/7f410de8">https://m.edsoo.ru/7f410de8</a>
10	Сравниваем слова, различающиеся одним звуком	1			Библиотека ЦОК <a href="https://m.edsoo.ru/7f410de8">https://m.edsoo.ru/7f410de8</a>
11	Проводим параллельные линии	1			Библиотека ЦОК

12	Отрабатываем параллельные линии	1
13	Ориентируемся на рабочей строке	1
14	Пишем элементы букв	1
15	Особенность гласных звуков	1
16	Отрабатываем письмо элементов букв	1
17	Письмо строчной и заглавной букв А, а	1
18	Закрепление написания строчной и заглавной букв А, а	1
19	Письмо строчной и заглавной букв Я, я	1
20	Слогообразующая функция гласных звуков	1
21	Закрепление написания строчной и заглавной Я, я	1
22	Письмо строчной и заглавной букв О, о	1
23	Закрепление написания строчной и заглавной букв О, о	1
24	Письмо строчной и заглавной букв Ё, ё	1
25	Отрабатываем умение определять	1





	количества слогов в слове				<a href="https://m.edsoo.ru/7f410de8">https://m.edsoo.ru/7f410de8</a>
26	Закрепление написания строчной и заглавной букв Ё, ё	1			Библиотека ЦОК <a href="https://m.edsoo.ru/7f410de8">https://m.edsoo.ru/7f410de8</a>
27	Письмо строчной и заглавной букв У, у	1			Библиотека ЦОК <a href="https://m.edsoo.ru/7f410de8">https://m.edsoo.ru/7f410de8</a>
28	Закрепление написания строчной и заглавной букв У, у	1			Библиотека ЦОК <a href="https://m.edsoo.ru/7f410de8">https://m.edsoo.ru/7f410de8</a>
29	Письмо строчной и заглавной букв Ю, ю	1			Библиотека ЦОК <a href="https://m.edsoo.ru/7f410de8">https://m.edsoo.ru/7f410de8</a>
30	Звуковой анализ слов, работа со звуковыми моделями слов	1			Библиотека ЦОК <a href="https://m.edsoo.ru/7f410de8">https://m.edsoo.ru/7f410de8</a>
31	Закрепление написания строчной и заглавной букв Ю, ю	1			Библиотека ЦОК <a href="https://m.edsoo.ru/7f410de8">https://m.edsoo.ru/7f410de8</a>
32	Письмо строчной и заглавной букв Э, э	1			Библиотека ЦОК <a href="https://m.edsoo.ru/7f410de8">https://m.edsoo.ru/7f410de8</a>
33	Закрепление написания строчной и заглавной букв Э, э	1			Библиотека ЦОК <a href="https://m.edsoo.ru/7f410de8">https://m.edsoo.ru/7f410de8</a>
34	Письмо строчной и заглавной букв Е, е	1			Библиотека ЦОК <a href="https://m.edsoo.ru/7f410de8">https://m.edsoo.ru/7f410de8</a>
35	Построение моделей звукового состава слов	1			Библиотека ЦОК <a href="https://m.edsoo.ru/7f410de8">https://m.edsoo.ru/7f410de8</a>
36	Закрепление написания строчной и заглавной букв Е, е	1			Библиотека ЦОК <a href="https://m.edsoo.ru/7f410de8">https://m.edsoo.ru/7f410de8</a>
37	Письмо строчной буквы ы	1			Библиотека ЦОК <a href="https://m.edsoo.ru/7f410de8">https://m.edsoo.ru/7f410de8</a>
38	Письмо строчной и заглавной букв И, и	1			Библиотека ЦОК <a href="https://m.edsoo.ru/7f410de8">https://m.edsoo.ru/7f410de8</a>
39	Закрепление написания строчной и	1			Библиотека ЦОК

	заглавной букв И, и			<a href="https://m.edsoo.ru/7f410de8">https://m.edsoo.ru/7f410de8</a>
40	Повторяем особенности гласных звуков	1		Библиотека ЦОК <a href="https://m.edsoo.ru/7f410de8">https://m.edsoo.ru/7f410de8</a>
41	Сравниваем начертания изученных букв, обозначающих гласные звуки	1		Библиотека ЦОК <a href="https://m.edsoo.ru/7f410de8">https://m.edsoo.ru/7f410de8</a>
42	Пишем буквы, обозначающие гласные звуки	1		Библиотека ЦОК <a href="https://m.edsoo.ru/7f410de8">https://m.edsoo.ru/7f410de8</a>
43	Письмо строчной и заглавной букв М, м	1		Библиотека ЦОК <a href="https://m.edsoo.ru/7f410de8">https://m.edsoo.ru/7f410de8</a>
44	Закрепление написания строчной и заглавной букв М, м	1		Библиотека ЦОК <a href="https://m.edsoo.ru/7f410de8">https://m.edsoo.ru/7f410de8</a>
45	Звуковой анализ слов, работа со звуковыми моделями слов	1		Библиотека ЦОК <a href="https://m.edsoo.ru/7f410de8">https://m.edsoo.ru/7f410de8</a>
46	Письмо строчной и заглавной букв Н, н	1		Библиотека ЦОК <a href="https://m.edsoo.ru/7f410de8">https://m.edsoo.ru/7f410de8</a>
47	Закрепление написания строчной и заглавной букв Н, н	1		Библиотека ЦОК <a href="https://m.edsoo.ru/7f410de8">https://m.edsoo.ru/7f410de8</a>
48	Письмо строчной и заглавной букв Р, р	1		Библиотека ЦОК <a href="https://m.edsoo.ru/7f410de8">https://m.edsoo.ru/7f410de8</a>
49	Закрепление написания строчной и заглавной букв Р, р	1		Библиотека ЦОК <a href="https://m.edsoo.ru/7f410de8">https://m.edsoo.ru/7f410de8</a>
50	Особенность согласных звуков, обозначаемых изучаемыми буквами: непарные звонкие	1		Библиотека ЦОК <a href="https://m.edsoo.ru/7f410de8">https://m.edsoo.ru/7f410de8</a>
51	Письмо строчной и заглавной букв Л, л	1		Библиотека ЦОК <a href="https://m.edsoo.ru/7f410de8">https://m.edsoo.ru/7f410de8</a>
52	Закрепление написания строчной и заглавной букв Л, л	1		Библиотека ЦОК <a href="https://m.edsoo.ru/7f410de8">https://m.edsoo.ru/7f410de8</a>

53	Письмо строчной и заглавной букв Й, й	1
54	Закрепление написания строчной и заглавной букв Й, й	1
55	Звуковой анализ слов, работа со звуковыми моделями слов	1
56	Письмо строчной и заглавной букв Г, г	1
57	Закрепление написания строчной и заглавной букв Г, г	1
58	Письмо строчной и заглавной букв К, к	1
59	Закрепление написания строчной и заглавной букв К, к	1
60	Подбор слов, соответствующих заданной модели	1
61	Письмо строчной и заглавной букв З, з	1
62	Закрепление написания строчной и заглавной букв З, з	1
63	Письмо строчной и заглавной букв С, с	1
64	Закрепление написания строчной и заглавной букв С, с	1
65	Особенность согласных звуков, обозначаемых изучаемыми буквами: парные по звонкости-глухости согласные	1
66	Письмо строчной и заглавной букв Д, д	1



67	Закрепление написания строчной и заглавной букв Д, д	1
68	Письмо строчной и заглавной букв Т, т	1
69	Закрепление написания строчной и заглавной букв Т, т	1
70	Тренируемся подбирать слова, соответствующие заданной модели	1
71	Письмо строчной и заглавной букв Б, б	1
72	Закрепление написания строчной и заглавной букв Б, б	1
73	Письмо строчной и заглавной букв П, п	1
74	Закрепление написания строчной и заглавной букв П, п	1
75	Отрабатываем умение проводить звуковой анализ	1
76	Письмо строчной и заглавной букв В, в	1
77	Закрепление написания строчной и заглавной букв В, в	1
78	Письмо строчной и заглавной букв Ф, ф	1
79	Закрепление написания строчной и заглавной букв Ф, ф	1
80	Различаем звонкие и глухие согласные	1



				<a href="https://m.edsoo.ru/7f410de8">https://m.edsoo.ru/7f410de8</a>
81	Письмо строчной и заглавной букв Ж, ж	1		Библиотека ЦОК <a href="https://m.edsoo.ru/7f410de8">https://m.edsoo.ru/7f410de8</a>
82	Закрепление написания строчной и заглавной букв Ж, ж	1		Библиотека ЦОК <a href="https://m.edsoo.ru/7f410de8">https://m.edsoo.ru/7f410de8</a>
83	Письмо строчной и заглавной букв Ш, ш	1		Библиотека ЦОК <a href="https://m.edsoo.ru/7f410de8">https://m.edsoo.ru/7f410de8</a>
84	Закрепление написания строчной и заглавной букв Ш, ш	1		Библиотека ЦОК <a href="https://m.edsoo.ru/7f410de8">https://m.edsoo.ru/7f410de8</a>
85	Особенности шипящих звуков	1		Библиотека ЦОК <a href="https://m.edsoo.ru/7f410de8">https://m.edsoo.ru/7f410de8</a>
86	Письмо строчной и заглавной букв Ч, ч	1		Библиотека ЦОК <a href="https://m.edsoo.ru/7f410de8">https://m.edsoo.ru/7f410de8</a>
87	Закрепление написания строчной и заглавной букв Ч, ч	1		Библиотека ЦОК <a href="https://m.edsoo.ru/7f410de8">https://m.edsoo.ru/7f410de8</a>
88	Письмо строчной и заглавной букв Щ, щ	1		Библиотека ЦОК <a href="https://m.edsoo.ru/7f410de8">https://m.edsoo.ru/7f410de8</a>
89	Закрепление написания строчной и заглавной букв Щ, щ	1		Библиотека ЦОК <a href="https://m.edsoo.ru/7f410de8">https://m.edsoo.ru/7f410de8</a>
90	Особенность согласных звуков, обозначаемых изучаемыми буквами: непарные глухие	1		Библиотека ЦОК <a href="https://m.edsoo.ru/7f410de8">https://m.edsoo.ru/7f410de8</a>
91	Письмо строчной и заглавной букв Х, х	1		Библиотека ЦОК <a href="https://m.edsoo.ru/7f410de8">https://m.edsoo.ru/7f410de8</a>
92	Закрепление написания строчной и заглавной букв Х, х	1		Библиотека ЦОК <a href="https://m.edsoo.ru/7f410de8">https://m.edsoo.ru/7f410de8</a>
93	Письмо строчной и заглавной букв Ц, ц	1		Библиотека ЦОК <a href="https://m.edsoo.ru/7f410de8">https://m.edsoo.ru/7f410de8</a>

94	Закрепление написания строчной и заглавной букв Ц, ц	1
95	Твёрдые и мягкие согласные звуки	1
96	Обобщаем знания о согласных звуках	1
97	Письмо строчной буквы ь	1
98	Письмо строчной буквы ь	1
99	Совместное составление небольших рассказов о любимых играх	1
100	Совместное составление небольших рассказов о любимом дне	1
101	Резервный урок. Отработка написания букв, написание которых вызывает трудности у учащихся класса	1
102	Резервный урок. Отработка написания букв, написание которых вызывает трудности у учащихся класса	1
103	Резервный урок. Отработка написания букв, написание которых вызывает трудности у учащихся класса	1
104	Резервный урок. Отрабатываем умение определять количество слогов в слове	1
105	Резервный урок. Раздельное написание слов в предложении	1
106	Резервный урок. Как правильно записать	1





	предложение	
107	Резервный урок. Введение алгоритма списывания предложений	1
108	Резервный урок. Когда нужен перенос слова	1
109	Резервный урок. Перенос слов со строки на строку	1
110	Резервный урок. Объяснительное письмо под диктовку слов	1
111	Резервный урок. Объяснительное письмо под диктовку слов	1
112	Резервный урок. Объяснительное письмо под диктовку слов и предложений	1
113	Резервный урок. Как составить предложение из набора слов	1
114	Резервный урок. Составление из набора форм слов предложений	1
115	Резервный урок. Объяснительная запись под диктовку текста	1
116	Язык как основное средство человеческого общения.	1
117	Звуки речи. Гласные и согласные звуки, их различение	1
118	Гласные ударные и безударные. Ударение в слове	1
119	Слог. Определение количества слогов в слове. Ударный слог. Деление слов на слоги	1



120	Согласные звуки: систематизация знаний	1
121	Функции букв е, ё, ю, я	1
122	Установление соотношения звукового и буквенного состава слова	1
123	Алфавит	1
124	Использование алфавита для упорядочения списка слов	1
125	Слово как единица языка	1
126	Слова, называющие предметы	1
127	Слова, отвечающие на вопросы кто?, что?	1
128	Слова, называющие признака предмета	1
129	Слова, отвечающие на вопросы какой?, какая? какое?, какие?	1
130	Слова, называющие действия предмета	1
131	Слова, отвечающие на вопросы что делать?, что сделать?	1
132	Отрабатываем умение задать вопрос к слову	1
133	Наблюдаем за значениями слов	1



134	Общее представление о родственных словах	1
135	Слова, близкие по значению	1
136	Наблюдение за словами, близкими по значению, в тексте	1
137	Предложение как единица языка	1
138	Слово и предложение: сходство и различие	1
139	Установление связи слов в предложении при помощи смысловых вопросов	1
140	Составление предложений из набора форм слов	1
141	Восстановление деформированных предложений	1
142	Отработка алгоритма списывания текста	1
143	Обучение приемам самопроверки после списывания текста	1
144	Учимся запоминать слова с непроверяемыми гласными и согласными	1
145	Правила оформления предложений: прописная буква в начале и знак в конце предложения	1
146	Знаки препинания в конце предложения: точка, вопросительный и восклицательный знаки	1



147	Прописная буква в именах собственных: в именах и фамилиях людей. Прописная буква в именах собственных: в кличках животных	1
148	Отработка правила переноса слов	1
149	Гласные после шипящих в сочетаниях жи, ши (в положении под ударением)	1
150	Закрепление правописания гласных после шипящих в сочетаниях жи, ши	1
151	Гласные после шипящих в сочетаниях ча, ща, чу, шу	1
152	Закрепление правописания гласных после шипящих в сочетаниях ча, ща, чу, шу	1
153	Правописание сочетаний чк, чн	1
154	Закрепление правописания слов с сочетаниями чк, чн	1
155	Объяснительный диктант	1
156	Речь как основная форма общения между людьми	1
157	Ситуации общения	1
158	Речевой этикет: ситуация знакомства	1
159	Речевой этикет: ситуация извинения	1



**Библиотека ЦОК**  
<https://m.edsoo.ru/7f410de8>

**Библиотека ЦОК**  
<https://m.edsoo.ru/7f410de8>

**Библиотека ЦОК**  
<https://m.edsoo.ru/7f410de8>

**Библиотека ЦОК**  
<https://m.edsoo.ru/7f410de8>

**Библиотека ЦОК**  
<https://m.edsoo.ru/7f410de8>

**Библиотека ЦОК**  
<https://m.edsoo.ru/7f410de8>

**Библиотека ЦОК**  
<https://m.edsoo.ru/7f410de8>

**Библиотека ЦОК**  
<https://m.edsoo.ru/7f410de8>

**Библиотека ЦОК**  
<https://m.edsoo.ru/7f410de8>

**Библиотека ЦОК**  
<https://m.edsoo.ru/7f410de8>

**Библиотека ЦОК**  
<https://m.edsoo.ru/7f410de8>

**Библиотека ЦОК**  
<https://m.edsoo.ru/7f410de8>

**Библиотека ЦОК**

					<a href="https://m.edsoo.ru/7f410de8">https://m.edsoo.ru/7f410de8</a>
160	Речевой этикет: ситуация обращение с просьбой	1			Библиотека ЦОК <a href="https://m.edsoo.ru/7f410de8">https://m.edsoo.ru/7f410de8</a>
161	Речевой этикет: ситуация благодарности	1			Библиотека ЦОК <a href="https://m.edsoo.ru/7f410de8">https://m.edsoo.ru/7f410de8</a>
162	Текст как единица речи	1			Библиотека ЦОК <a href="https://m.edsoo.ru/7f410de8">https://m.edsoo.ru/7f410de8</a>
163	Восстановление деформированного текста	1			Библиотека ЦОК <a href="https://m.edsoo.ru/7f410de8">https://m.edsoo.ru/7f410de8</a>
164	Составление небольших устных рассказов	1			Библиотека ЦОК <a href="https://m.edsoo.ru/7f410de8">https://m.edsoo.ru/7f410de8</a>
165	Составление небольших устных рассказов на основе наблюдений	1			Библиотека ЦОК <a href="https://m.edsoo.ru/7f410de8">https://m.edsoo.ru/7f410de8</a>
ОБЩЕЕ КОЛИЧЕСТВО ЧАСОВ ПО ПРОГРАММЕ		165	2	163	

**ТЕМАТИЧЕСКОЕ ПЛАНИРОВАНИЕ  
2 КЛАСС**

№ п/п	Наименование разделов и тем программы	Количество часов			Электронные (цифровые) образовательные ресурсы
		Всего	Контрольные работы	Практические работы	
1	Общие сведения о языке	1		1	<a href="https://uchi.ru/">https://uchi.ru/</a> <a href="https://im.edsoo.ru/">https://im.edsoo.ru/</a> <a href="https://infourok.ru/">https://infourok.ru/</a>
2	Фонетика и графика	6	1	5	<a href="https://uchi.ru/">https://uchi.ru/</a> <a href="https://im.edsoo.ru/">https://im.edsoo.ru/</a> <a href="https://infourok.ru/">https://infourok.ru/</a>
3	Лексика	10	2	8	<a href="https://uchi.ru/">https://uchi.ru/</a> <a href="https://im.edsoo.ru/">https://im.edsoo.ru/</a> <a href="https://infourok.ru/">https://infourok.ru/</a>
4	Состав слова	14	2	12	<a href="https://uchi.ru/">https://uchi.ru/</a> <a href="https://im.edsoo.ru/">https://im.edsoo.ru/</a> <a href="https://infourok.ru/">https://infourok.ru/</a>
5	Морфология	19	2	17	<a href="https://uchi.ru/">https://uchi.ru/</a> <a href="https://im.edsoo.ru/">https://im.edsoo.ru/</a> <a href="https://infourok.ru/">https://infourok.ru/</a>
6	Синтаксис	8	1	7	<a href="https://uchi.ru/">https://uchi.ru/</a> <a href="https://im.edsoo.ru/">https://im.edsoo.ru/</a> <a href="https://infourok.ru/">https://infourok.ru/</a>
7	Орфография и пунктуация	50	4	46	<a href="https://uchi.ru/">https://uchi.ru/</a> <a href="https://im.edsoo.ru/">https://im.edsoo.ru/</a> <a href="https://infourok.ru/">https://infourok.ru/</a>
8	Развитие речи	30	1	29	<a href="https://uchi.ru/">https://uchi.ru/</a> <a href="https://im.edsoo.ru/">https://im.edsoo.ru/</a> <a href="https://infourok.ru/">https://infourok.ru/</a>
Резервное время		32	4	28	
<b>ОБЩЕЕ КОЛИЧЕСТВО ЧАСОВ ПО ПРОГРАММЕ</b>		<b>170</b>	<b>17</b>	<b>153</b>	

**ВАРИАНТ 1. ПОУРОЧНОЕ ПЛАНИРОВАНИЕ ДЛЯ ПЕДАГОГОВ, ИСПОЛЬЗУЮЩИХ УЧЕБНИКИ «АЗБУКА»  
(АВТОРЫ В.Г.ГОРЕЦКИЙ И ДР.), «РУССКИЙ ЯЗЫК. 1-4 КЛАСС. (АВТОРЫ В.Л.КАНАКИНА, В.Г.ГОРЕЦКИЙ)  
2 КЛАСС**

№ п/п	Тема урока	Количество часов			Электронные цифровые образовательные ресурсы
		Всего	Контрольные работы	Практические работы	
1	Язык как явление национальной культуры. Многообразие языкового пространства России и мира. Наша речь и наш язык	1			<a href="https://uchi.ru/">https://uchi.ru/</a> <a href="https://m.edsoo.ru/">https://m.edsoo.ru/</a> <a href="https://infourok.ru/">https://infourok.ru/</a>
2	Диалогическая форма речи	1			<a href="https://uchi.ru/">https://uchi.ru/</a> <a href="https://m.edsoo.ru/">https://m.edsoo.ru/</a> <a href="https://infourok.ru/">https://infourok.ru/</a>
3	Резервный урок по разделу лексика: о происхождении слов	1			<a href="https://uchi.ru/">https://uchi.ru/</a> <a href="https://m.edsoo.ru/">https://m.edsoo.ru/</a> <a href="https://infourok.ru/">https://infourok.ru/</a>
4	Текст	1			<a href="https://uchi.ru/">https://uchi.ru/</a> <a href="https://m.edsoo.ru/">https://m.edsoo.ru/</a> <a href="https://infourok.ru/">https://infourok.ru/</a>
5	Признаки текста: смысловое единство предложений в тексте; последовательность предложений в тексте; выражение в тексте законченной мысли	1			<a href="https://uchi.ru/">https://uchi.ru/</a> <a href="https://m.edsoo.ru/">https://m.edsoo.ru/</a> <a href="https://infourok.ru/">https://infourok.ru/</a>
6	Тема текста	1			<a href="https://uchi.ru/">https://uchi.ru/</a> <a href="https://m.edsoo.ru/">https://m.edsoo.ru/</a> <a href="https://infourok.ru/">https://infourok.ru/</a>
7	Основная мысль	1			<a href="https://uchi.ru/">https://uchi.ru/</a> <a href="https://m.edsoo.ru/">https://m.edsoo.ru/</a> <a href="https://infourok.ru/">https://infourok.ru/</a>
8	Заглавие текста	1			<a href="https://uchi.ru/">https://uchi.ru/</a> <a href="https://m.edsoo.ru/">https://m.edsoo.ru/</a> <a href="https://infourok.ru/">https://infourok.ru/</a>

9	Подбор заголовков к предложенным текстам				1			https://uchi.ru/ https://m.vk.com/uch https://eduvictoria.ru/
10	Обработка умения подбирать заголовки к предложенным текстам. Отражение в заголовке темы или основной мысли текста				1			https://uchi.ru/ https://m.vk.com/uch https://eduvictoria.ru/
11	Последовательность частей текста (абзацев). Абзац. Красная строка				1			https://uchi.ru/ https://m.vk.com/uch https://eduvictoria.ru/
12	Корректирование текстов с нарушенным порядком предложений. Тренинг				1		1	https://uchi.ru/ https://m.vk.com/uch https://eduvictoria.ru/
13	Обработка умения корректировать тексты с нарушенным порядком предложений				1		1	https://uchi.ru/ https://m.vk.com/uch https://eduvictoria.ru/
14	Корректирование текстов с нарушенным порядком абзацев				1		1	https://uchi.ru/ https://m.vk.com/uch https://eduvictoria.ru/
15	Обработка умения корректировать тексты с нарушенным порядком абзацев				1			https://uchi.ru/ https://m.vk.com/uch https://eduvictoria.ru/
16	Предложение как единица языка				1			https://uchi.ru/ https://m.vk.com/uch https://eduvictoria.ru/
17	Предложение в слове				1			https://uchi.ru/ https://m.vk.com/uch https://eduvictoria.ru/
18	Связь слов в предложении				1		1	https://uchi.ru/ https://m.vk.com/uch https://eduvictoria.ru/
19	Навык предложения по теме высказывания				1			https://uchi.ru/ https://m.vk.com/uch https://eduvictoria.ru/

20	Исклещительные и отрицательные предложения
21	Известительные, вопросительные, побудительные предложения
22	Наблюдение за выделением в устной речи одного из слов предложения (логическое ударение)
23	Первый урок по разделу синтаксис: наблюдение за глаголами и второстепенными членами предложения
24	Второй урок по разделу синтаксис: устное чтение связи слов в предложении
25	Предложение: систематизация знаний
26	Слово и его значение
27	Значение слова в словаре. Уточним значение слова самостоятельно, по тексту или с помощью толкового словаря
28	Одноточные и многоточные слова
29	Значение слова в словаре и тексте

<https://infourok.ru/>

<https://uchi.ru/>

<https://m.edsoo.ru/>

<https://infourok.ru/>

<https://uchi.ru/>

<https://m.edsoo.ru/>

<https://infourok.ru/>

<https://uchi.ru/>

<https://m.edsoo.ru/>

<https://infourok.ru/>

<https://uchi.ru/>

<https://m.edsoo.ru/>

<https://infourok.ru/>

<https://uchi.ru/>

<https://m.edsoo.ru/>

<https://infourok.ru/>

<https://uchi.ru/>

<https://m.edsoo.ru/>

<https://infourok.ru/>

<https://uchi.ru/>

<https://m.edsoo.ru/>

<https://infourok.ru/>

<https://uchi.ru/>

<https://m.edsoo.ru/>

<https://infourok.ru/>

<https://uchi.ru/>

<https://m.edsoo.ru/>

<https://infourok.ru/>

<https://uchi.ru/>

<https://m.edsoo.ru/>

<https://infourok.ru/>

30	Многозначные слова. Прямое и переносное значение слова	1		<a href="https://uchi.ru">https://uchi.ru</a> <a href="https://m.ed500.ru/">https://m.ed500.ru/</a> <a href="https://infourok.ru/">https://infourok.ru/</a>
31	Синонимы	1		<a href="https://uchi.ru/">https://uchi.ru/</a> <a href="https://m.ed500.ru/">https://m.ed500.ru/</a> <a href="https://infourok.ru/">https://infourok.ru/</a>
32	Синонимы в тексте	1		<a href="https://uchi.ru/">https://uchi.ru/</a> <a href="https://m.ed500.ru/">https://m.ed500.ru/</a> <a href="https://infourok.ru/">https://infourok.ru/</a>
33	Антонимы	1		<a href="https://uchi.ru/">https://uchi.ru/</a> <a href="https://m.ed500.ru/">https://m.ed500.ru/</a> <a href="https://infourok.ru/">https://infourok.ru/</a>
34	Наблюдение за использованием антонимов	1		<a href="https://uchi.ru/">https://uchi.ru/</a> <a href="https://m.ed500.ru/">https://m.ed500.ru/</a> <a href="https://infourok.ru/">https://infourok.ru/</a>
35	Резервный урок по разделу лексика: работаем с толковым словарем	1		<a href="https://uchi.ru/">https://uchi.ru/</a> <a href="https://m.ed500.ru/">https://m.ed500.ru/</a> <a href="https://infourok.ru/">https://infourok.ru/</a>
36	Обобщение знаний по разделу «Лексика»	1		<a href="https://uchi.ru/">https://uchi.ru/</a> <a href="https://m.ed500.ru/">https://m.ed500.ru/</a> <a href="https://infourok.ru/">https://infourok.ru/</a>
37	Резервный урок по разделу лексика: проверочная работа	1	1	<a href="https://uchi.ru/">https://uchi.ru/</a> <a href="https://m.ed500.ru/">https://m.ed500.ru/</a> <a href="https://infourok.ru/">https://infourok.ru/</a>
38	Однокоренные (родственные) слова. Корень слова	1		<a href="https://uchi.ru/">https://uchi.ru/</a> <a href="https://m.ed500.ru/">https://m.ed500.ru/</a> <a href="https://infourok.ru/">https://infourok.ru/</a>
39	Признаки однокоренных (родственных) слов. Корень слова	1		<a href="https://uchi.ru/">https://uchi.ru/</a> <a href="https://m.ed500.ru/">https://m.ed500.ru/</a> <a href="https://infourok.ru/">https://infourok.ru/</a>
40	Корень как часть слова	1		<a href="https://uchi.ru/">https://uchi.ru/</a>



- 41 Корень как общая часть родственных слов
- 42 Корень слова: обобщение темы
- 43 Окончание как изменяемая часть слова
- 44 Изменяемые формы слова с помощью окончаний
- 45 Различение изменяемых и неизменяемых слов
- 46 Резервный урок по разделу состав слова: нулевое окончание (наблюдение)
- 47 Суффикс как часть слова
- 48 Приставка как часть слова (наблюдение)
- 49 Роль суффиксов и приставок
- 50 Состав слова: систематизация знаний

			<a href="https://m.edsoo.ru/">https://m.edsoo.ru/</a>
			<a href="https://infourok.ru/">https://infourok.ru/</a>
			<a href="https://uchi.ru/">https://uchi.ru/</a>
			<a href="https://m.edsoo.ru/">https://m.edsoo.ru/</a>
			<a href="https://infourok.ru/">https://infourok.ru/</a>
			<a href="https://uchi.ru/">https://uchi.ru/</a>
			<a href="https://m.edsoo.ru/">https://m.edsoo.ru/</a>
			<a href="https://infourok.ru/">https://infourok.ru/</a>
			<a href="https://uchi.ru/">https://uchi.ru/</a>
			<a href="https://m.edsoo.ru/">https://m.edsoo.ru/</a>
			<a href="https://infourok.ru/">https://infourok.ru/</a>
			<a href="https://uchi.ru/">https://uchi.ru/</a>
			<a href="https://m.edsoo.ru/">https://m.edsoo.ru/</a>
			<a href="https://infourok.ru/">https://infourok.ru/</a>
			<a href="https://uchi.ru/">https://uchi.ru/</a>
			<a href="https://m.edsoo.ru/">https://m.edsoo.ru/</a>
			<a href="https://infourok.ru/">https://infourok.ru/</a>
			<a href="https://uchi.ru/">https://uchi.ru/</a>
			<a href="https://m.edsoo.ru/">https://m.edsoo.ru/</a>
			<a href="https://infourok.ru/">https://infourok.ru/</a>
			<a href="https://uchi.ru/">https://uchi.ru/</a>
			<a href="https://m.edsoo.ru/">https://m.edsoo.ru/</a>
			<a href="https://infourok.ru/">https://infourok.ru/</a>
			<a href="https://uchi.ru/">https://uchi.ru/</a>
			<a href="https://m.edsoo.ru/">https://m.edsoo.ru/</a>
			<a href="https://infourok.ru/">https://infourok.ru/</a>

51	Состав слова: обобщение
52	Резервный урок по разделу состав слова: Тренины. Нахождение однокоренных слов. Выделение корня
53	Резервный урок по разделу состав слова: как образуются слова (двублюденные)
54	Суффиксы как часть слова: изменение их значением
55	Деление слов на слоги. Использование знания алфавита при работе со словарями
56	Перенос слов по слогам
57	Перенос слов по слогам: закрепление
58	Различение звуков и букв. Различение ударных и безударных гласных звуков
59	Составление устного рассказа по репродукции картины Э. Серебряковой "За обедом"
60	Резервный урок по разделу фонетика: различаем звуки и буквы

1			<a href="https://infourok.ru/">https://infourok.ru/</a> <a href="https://uchi.ru/">https://uchi.ru/</a> <a href="https://m.edsoo.ru/">https://m.edsoo.ru/</a> <a href="https://infourok.ru/">https://infourok.ru/</a>
1		1	<a href="https://uchi.ru/">https://uchi.ru/</a> <a href="https://m.edsoo.ru/">https://m.edsoo.ru/</a> <a href="https://infourok.ru/">https://infourok.ru/</a>
1	1		<a href="https://uchi.ru/">https://uchi.ru/</a> <a href="https://m.edsoo.ru/">https://m.edsoo.ru/</a> <a href="https://infourok.ru/">https://infourok.ru/</a>
1			<a href="https://uchi.ru/">https://uchi.ru/</a> <a href="https://m.edsoo.ru/">https://m.edsoo.ru/</a> <a href="https://infourok.ru/">https://infourok.ru/</a>
1			<a href="https://uchi.ru/">https://uchi.ru/</a> <a href="https://m.edsoo.ru/">https://m.edsoo.ru/</a> <a href="https://infourok.ru/">https://infourok.ru/</a>
1			<a href="https://uchi.ru/">https://uchi.ru/</a> <a href="https://m.edsoo.ru/">https://m.edsoo.ru/</a> <a href="https://infourok.ru/">https://infourok.ru/</a>
1			<a href="https://uchi.ru/">https://uchi.ru/</a> <a href="https://m.edsoo.ru/">https://m.edsoo.ru/</a> <a href="https://infourok.ru/">https://infourok.ru/</a>
1		1	<a href="https://uchi.ru/">https://uchi.ru/</a> <a href="https://m.edsoo.ru/">https://m.edsoo.ru/</a> <a href="https://infourok.ru/">https://infourok.ru/</a>
1			<a href="https://uchi.ru/">https://uchi.ru/</a> <a href="https://m.edsoo.ru/">https://m.edsoo.ru/</a> <a href="https://infourok.ru/">https://infourok.ru/</a>

61	Подрабине извожене известияте тьного текста объемом 30—45 слов с открой на вопросы
62	Промисание слов с безударным гласным звуком в корне
63	Единообразное написание гласных в корне
64	Способы проверки написания буквы, обозначающей безударный гласный звук в корне слова
65	Обозначение буквой безударного гласного звука в корне слова
66	Промисание слов с безударным гласным звуком в корне: закрепление
67	Объяснительный диктант: учимся обозначать безударные гласные в корне слова
68	Непроверяемые гласные в корне слова
69	Промисание слов с проверяемыми и непроверяемыми безударными гласными в корне слова
70	Сопоставление текста. Сюжетный диктант
71	Отработка промисания слов с орфограммами в значимых частях

	1		1	<a href="https://uchi.ru/">https://uchi.ru/</a> <a href="https://m.edsoo.ru/">https://m.edsoo.ru/</a> <a href="https://infourok.ru/">https://infourok.ru/</a>
	1			<a href="https://uchi.ru/">https://uchi.ru/</a> <a href="https://m.edsoo.ru/">https://m.edsoo.ru/</a> <a href="https://infourok.ru/">https://infourok.ru/</a>
	1			<a href="https://uchi.ru/">https://uchi.ru/</a> <a href="https://m.edsoo.ru/">https://m.edsoo.ru/</a> <a href="https://infourok.ru/">https://infourok.ru/</a>
	1			<a href="https://uchi.ru/">https://uchi.ru/</a> <a href="https://m.edsoo.ru/">https://m.edsoo.ru/</a> <a href="https://infourok.ru/">https://infourok.ru/</a>
	1			<a href="https://uchi.ru/">https://uchi.ru/</a> <a href="https://m.edsoo.ru/">https://m.edsoo.ru/</a> <a href="https://infourok.ru/">https://infourok.ru/</a>
	1			<a href="https://uchi.ru/">https://uchi.ru/</a> <a href="https://m.edsoo.ru/">https://m.edsoo.ru/</a> <a href="https://infourok.ru/">https://infourok.ru/</a>
	1	1		<a href="https://uchi.ru/">https://uchi.ru/</a> <a href="https://m.edsoo.ru/">https://m.edsoo.ru/</a> <a href="https://infourok.ru/">https://infourok.ru/</a>
	1			<a href="https://uchi.ru/">https://uchi.ru/</a> <a href="https://m.edsoo.ru/">https://m.edsoo.ru/</a> <a href="https://infourok.ru/">https://infourok.ru/</a>
	1			<a href="https://uchi.ru/">https://uchi.ru/</a> <a href="https://m.edsoo.ru/">https://m.edsoo.ru/</a> <a href="https://infourok.ru/">https://infourok.ru/</a>
	1	1		<a href="https://uchi.ru/">https://uchi.ru/</a> <a href="https://m.edsoo.ru/">https://m.edsoo.ru/</a> <a href="https://infourok.ru/">https://infourok.ru/</a>
	1			<a href="https://uchi.ru/">https://uchi.ru/</a>

	слов
72	Парные и непарные по твердости - мягкости согласные звуки. Согласный звук [л'] и буква Л кратко. Твердые и мягкие согласные звуки и буквы для их обозначения
73	Знакомство с жанром поздравления
74	Функции мягкого знака
75	Резервный урок по разделу фонетика: учимся характеризовать звуки
76	Выбор языковых средств для ответа на заданный вопрос при работе в паре (группе)
77	Выбор языковых средств для выражения собственного мнения при работе в паре (группе)
78	Повторение алгоритма списывания текста
79	Диктант на изученные правила (безударные гласные в корне слова)
80	Работа над ошибками, допущенными в диктанте
81	Резервный урок по разделу орфография: тренинг "Знаки препинания в конце предложения" с использованием электронных образовательных

<https://m.edsoo.ru/>  
<https://infourok.ru/>

<https://uchi.ru/>  
<https://m.edsoo.ru/>  
<https://infourok.ru/>

<https://uchi.ru/>  
<https://m.edsoo.ru/>  
<https://infourok.ru/>

<https://uchi.ru/>  
<https://m.edsoo.ru/>  
<https://infourok.ru/>

<https://uchi.ru/>  
<https://m.edsoo.ru/>  
<https://infourok.ru/>

<https://uchi.ru/>  
<https://m.edsoo.ru/>  
<https://infourok.ru/>

<https://uchi.ru/>  
<https://m.edsoo.ru/>  
<https://infourok.ru/>

<https://uchi.ru/>  
<https://m.edsoo.ru/>  
<https://infourok.ru/>

<https://uchi.ru/>  
<https://m.edsoo.ru/>  
<https://infourok.ru/>

<https://uchi.ru/>  
<https://m.edsoo.ru/>  
<https://infourok.ru/>

<https://uchi.ru/>  
<https://m.edsoo.ru/>



	ресурсы	
82	Резервный урок по разделу орфография тренинг "Слов. Перенос слов" с использованием электронных образовательных ресурсов	
83	Резервный урок по разделу орфография использование орфографического словаря учебника для определения (уточнения) написания слова	
84	Сочетания чк, чи, чт, чш, нч	
85	Выбор языковых средств для ведения разговора: начать, поддержать, закончить разговор, привлечь внимание и т. п. при работе в паре (группе)	
86	Гласные после шипящих в сочетаниях жи, ши (в положении под ударением)	
87	Гласные после шипящих в сочетаниях ча, ща, чу, шу	
88	Диктант на изученные правила (гласные после шипящих, сочетания чк, чи, чт)	
89	Резервный урок по разделу развитие речи: составление текста по рисунку на тему "День рождения"	
90	Парные и непарные по звонкости - глухости согласные звуки	
91	Правильные слова с парным по звонкости-глухости согласным в корне слова	



92	Объяснение парных по звонкости-глухости согласных в корне слона
93	Способы проверки согласных в корне слона
94	Обработка прижизненного слов с парным по глухости-звонкости согласным в корне слона
95	Учимся писать буквы согласных в корне слова
96	Объяснительный диктант: учимся писать буквы согласных в корне слова
97	Учимся писать буквы гласных и согласных в корне слона
98	Различные способы решения орфографической задачи в зависимости от места орфограммы в слове. Тренинг "Приближенные пары по глухости-звонкости согласных звуков в корне слова" с использованием мультимедийных образовательных ресурсов
99	Подричное иложение повествовательного текста объемом 30–45 слов с опорой на вопросы
100	Списывание текста. Смысловый диктант
101	Исходные данные на письме (разделительных и н)

				<a href="https://uchi.ru/">https://uchi.ru/</a> <a href="https://m.edsoo.ru/">https://m.edsoo.ru/</a> <a href="https://infourok.ru/">https://infourok.ru/</a>
				<a href="https://uchi.ru/">https://uchi.ru/</a> <a href="https://m.edsoo.ru/">https://m.edsoo.ru/</a> <a href="https://infourok.ru/">https://infourok.ru/</a>
				<a href="https://uchi.ru/">https://uchi.ru/</a> <a href="https://m.edsoo.ru/">https://m.edsoo.ru/</a> <a href="https://infourok.ru/">https://infourok.ru/</a>
				<a href="https://uchi.ru/">https://uchi.ru/</a> <a href="https://m.edsoo.ru/">https://m.edsoo.ru/</a> <a href="https://infourok.ru/">https://infourok.ru/</a>
				<a href="https://uchi.ru/">https://uchi.ru/</a> <a href="https://m.edsoo.ru/">https://m.edsoo.ru/</a> <a href="https://infourok.ru/">https://infourok.ru/</a>
				<a href="https://uchi.ru/">https://uchi.ru/</a> <a href="https://m.edsoo.ru/">https://m.edsoo.ru/</a> <a href="https://infourok.ru/">https://infourok.ru/</a>
				<a href="https://uchi.ru/">https://uchi.ru/</a> <a href="https://m.edsoo.ru/">https://m.edsoo.ru/</a> <a href="https://infourok.ru/">https://infourok.ru/</a>
				<a href="https://uchi.ru/">https://uchi.ru/</a> <a href="https://m.edsoo.ru/">https://m.edsoo.ru/</a> <a href="https://infourok.ru/">https://infourok.ru/</a>
				<a href="https://uchi.ru/">https://uchi.ru/</a> <a href="https://m.edsoo.ru/">https://m.edsoo.ru/</a> <a href="https://infourok.ru/">https://infourok.ru/</a>
				<a href="https://uchi.ru/">https://uchi.ru/</a> <a href="https://m.edsoo.ru/">https://m.edsoo.ru/</a> <a href="https://infourok.ru/">https://infourok.ru/</a>
				<a href="https://uchi.ru/">https://uchi.ru/</a> <a href="https://m.edsoo.ru/">https://m.edsoo.ru/</a> <a href="https://infourok.ru/">https://infourok.ru/</a>

102	Правописание слов с разделительным мягким знаком
103	Отработка правописания слов с разделительным мягким знаком
104	Отработка правописания слов с разделительным мягким знаком и другими изученными орфограммами
105	Отработка способов решения орфографической задачи в зависимости от места орфограммы в слове. Тренинг "Правописание слов с разделительным мягким знаком" с использованием электронных образовательных ресурсов
106	Повторение правописания слов с орфограммами в значимых частях слов
107	Списывание текста. Словарный диктант
108	Имя существительное как часть речи
109	Имя существительное: употребление в речи
110	Имя существительное: значение
111	Имя существительное : вопросы («кто?», «что?»)

1			<a href="https://uchi.ru/">https://uchi.ru/</a> <a href="https://m.edsoo.ru/">https://m.edsoo.ru/</a> <a href="https://infourok.ru/">https://infourok.ru/</a>
1			<a href="https://uchi.ru/">https://uchi.ru/</a> <a href="https://m.edsoo.ru/">https://m.edsoo.ru/</a> <a href="https://infourok.ru/">https://infourok.ru/</a>
1			<a href="https://uchi.ru/">https://uchi.ru/</a> <a href="https://m.edsoo.ru/">https://m.edsoo.ru/</a> <a href="https://infourok.ru/">https://infourok.ru/</a>
1			<a href="https://uchi.ru/">https://uchi.ru/</a> <a href="https://m.edsoo.ru/">https://m.edsoo.ru/</a> <a href="https://infourok.ru/">https://infourok.ru/</a>
1			<a href="https://uchi.ru/">https://uchi.ru/</a> <a href="https://m.edsoo.ru/">https://m.edsoo.ru/</a> <a href="https://infourok.ru/">https://infourok.ru/</a>
1	1		<a href="https://uchi.ru/">https://uchi.ru/</a> <a href="https://m.edsoo.ru/">https://m.edsoo.ru/</a> <a href="https://infourok.ru/">https://infourok.ru/</a>
1			<a href="https://uchi.ru/">https://uchi.ru/</a> <a href="https://m.edsoo.ru/">https://m.edsoo.ru/</a> <a href="https://infourok.ru/">https://infourok.ru/</a>
1			<a href="https://uchi.ru/">https://uchi.ru/</a> <a href="https://m.edsoo.ru/">https://m.edsoo.ru/</a> <a href="https://infourok.ru/">https://infourok.ru/</a>
1			<a href="https://uchi.ru/">https://uchi.ru/</a> <a href="https://m.edsoo.ru/">https://m.edsoo.ru/</a> <a href="https://infourok.ru/">https://infourok.ru/</a>
1			<a href="https://uchi.ru/">https://uchi.ru/</a> <a href="https://m.edsoo.ru/">https://m.edsoo.ru/</a> <a href="https://infourok.ru/">https://infourok.ru/</a>

112	Употребление прописной и строчной буквы	1				<a href="https://uchi.ru/">https://uchi.ru/</a> <a href="https://m.edsoo.ru/">https://m.edsoo.ru/</a> <a href="https://infourok.ru/">https://infourok.ru/</a>
113	Составление устного рассказа по репродукции картины И. Шишкина "Утро в сосновом лесу"	1				<a href="https://uchi.ru/">https://uchi.ru/</a> <a href="https://m.edsoo.ru/">https://m.edsoo.ru/</a> <a href="https://infourok.ru/">https://infourok.ru/</a>
114	Прописная буква в именах собственных: имена, фамилии, отчества людей, клички животных	1				<a href="https://uchi.ru/">https://uchi.ru/</a> <a href="https://m.edsoo.ru/">https://m.edsoo.ru/</a> <a href="https://infourok.ru/">https://infourok.ru/</a>
115	Прописная буква в именах собственных: географические названия	1				<a href="https://uchi.ru/">https://uchi.ru/</a> <a href="https://m.edsoo.ru/">https://m.edsoo.ru/</a> <a href="https://infourok.ru/">https://infourok.ru/</a>
116	Составление устного рассказа с опорой на личные наблюдения и вопросы: составление текста о своем любимом домашнем питомце по заданию	1			1	<a href="https://uchi.ru/">https://uchi.ru/</a> <a href="https://m.edsoo.ru/">https://m.edsoo.ru/</a> <a href="https://infourok.ru/">https://infourok.ru/</a>
117	Имя существительное: изменение по числам	1				<a href="https://uchi.ru/">https://uchi.ru/</a> <a href="https://m.edsoo.ru/">https://m.edsoo.ru/</a> <a href="https://infourok.ru/">https://infourok.ru/</a>
118	Число имен существительных	1				<a href="https://uchi.ru/">https://uchi.ru/</a> <a href="https://m.edsoo.ru/">https://m.edsoo.ru/</a> <a href="https://infourok.ru/">https://infourok.ru/</a>
119	Резервный урок по разделу морфология: изменение по числам имен существительных	1				<a href="https://uchi.ru/">https://uchi.ru/</a> <a href="https://m.edsoo.ru/">https://m.edsoo.ru/</a> <a href="https://infourok.ru/">https://infourok.ru/</a>
120	Объяснительный диктант на изученные правила (орфограммы корня, прописная буква и др.)	1		1		<a href="https://uchi.ru/">https://uchi.ru/</a> <a href="https://m.edsoo.ru/">https://m.edsoo.ru/</a> <a href="https://infourok.ru/">https://infourok.ru/</a>
121	Глагол как часть речи	1				<a href="https://uchi.ru/">https://uchi.ru/</a> <a href="https://m.edsoo.ru/">https://m.edsoo.ru/</a> <a href="https://infourok.ru/">https://infourok.ru/</a>
122	Глагол: значение. Для чего нужны глаголы в нашей речи?	1				<a href="https://uchi.ru/">https://uchi.ru/</a>

123	Глагол: вопросы «что делать?», «что сделать?» и др.
124	Единственное и множественное число глаголов
125	Резервный урок по разделу различные речи: Составление текста на тему пословицы
126	Текст-повествование
127	Особенности текстов-повествований
128	Резервный урок по разделу различные речи: ученики сочиняют текст-повествование. Составление текста-повествования на тему "Как приготовить салат"
129	Учебное задание на тему о глаголах
130	Резервный урок по разделу морфология. Тренинг. (Отработка темы "Глагол")
131	Диктант на изученные правила (орфограммы корня)
132	Работа над ошибками, допущенными в диктантах



			<a href="https://m.edsoo.ru/">https://m.edsoo.ru/</a> <a href="https://infourok.ru/">https://infourok.ru/</a>
1			<a href="https://uchi.ru/">https://uchi.ru/</a> <a href="https://m.edsoo.ru/">https://m.edsoo.ru/</a> <a href="https://infourok.ru/">https://infourok.ru/</a>
1			<a href="https://uchi.ru/">https://uchi.ru/</a> <a href="https://m.edsoo.ru/">https://m.edsoo.ru/</a> <a href="https://infourok.ru/">https://infourok.ru/</a>
1		1	<a href="https://uchi.ru/">https://uchi.ru/</a> <a href="https://m.edsoo.ru/">https://m.edsoo.ru/</a> <a href="https://infourok.ru/">https://infourok.ru/</a>
1		1	<a href="https://uchi.ru/">https://uchi.ru/</a> <a href="https://m.edsoo.ru/">https://m.edsoo.ru/</a> <a href="https://infourok.ru/">https://infourok.ru/</a>
1		1	<a href="https://uchi.ru/">https://uchi.ru/</a> <a href="https://m.edsoo.ru/">https://m.edsoo.ru/</a> <a href="https://infourok.ru/">https://infourok.ru/</a>
1		1	<a href="https://uchi.ru/">https://uchi.ru/</a> <a href="https://m.edsoo.ru/">https://m.edsoo.ru/</a> <a href="https://infourok.ru/">https://infourok.ru/</a>
1		1	<a href="https://uchi.ru/">https://uchi.ru/</a> <a href="https://m.edsoo.ru/">https://m.edsoo.ru/</a> <a href="https://infourok.ru/">https://infourok.ru/</a>
1		1	<a href="https://uchi.ru/">https://uchi.ru/</a> <a href="https://m.edsoo.ru/">https://m.edsoo.ru/</a> <a href="https://infourok.ru/">https://infourok.ru/</a>
1	1		<a href="https://uchi.ru/">https://uchi.ru/</a> <a href="https://m.edsoo.ru/">https://m.edsoo.ru/</a> <a href="https://infourok.ru/">https://infourok.ru/</a>
1			<a href="https://uchi.ru/">https://uchi.ru/</a> <a href="https://m.edsoo.ru/">https://m.edsoo.ru/</a>

					<a href="https://infourok.ru/">https://infourok.ru/</a>
133	Имя прилагательное как часть речи	1			<a href="https://uchi.ru/">https://uchi.ru/</a> <a href="https://m.edsoo.ru/">https://m.edsoo.ru/</a> <a href="https://infourok.ru/">https://infourok.ru/</a>
134	Имя прилагательное значение	1			<a href="https://uchi.ru/">https://uchi.ru/</a> <a href="https://m.edsoo.ru/">https://m.edsoo.ru/</a> <a href="https://infourok.ru/">https://infourok.ru/</a>
135	Обобщение знаний об имени прилагательном	1			<a href="https://uchi.ru/">https://uchi.ru/</a> <a href="https://m.edsoo.ru/">https://m.edsoo.ru/</a> <a href="https://infourok.ru/">https://infourok.ru/</a>
136	Резервный урок по разделу морфология: роль имен прилагательных в тексте. Единственное и множественное число имен прилагательных	1			<a href="https://uchi.ru/">https://uchi.ru/</a> <a href="https://m.edsoo.ru/">https://m.edsoo.ru/</a> <a href="https://infourok.ru/">https://infourok.ru/</a>
137	Связь имени прилагательного с именем существительным	1			<a href="https://uchi.ru/">https://uchi.ru/</a> <a href="https://m.edsoo.ru/">https://m.edsoo.ru/</a> <a href="https://infourok.ru/">https://infourok.ru/</a>
138	Текст-описание	1		1	<a href="https://uchi.ru/">https://uchi.ru/</a> <a href="https://m.edsoo.ru/">https://m.edsoo.ru/</a> <a href="https://infourok.ru/">https://infourok.ru/</a>
139	Резервный урок по разделу развитие речи: составление текста (рассказа или сказки) на тему "Путешествие снежинки на землю"	1		1	<a href="https://uchi.ru/">https://uchi.ru/</a> <a href="https://m.edsoo.ru/">https://m.edsoo.ru/</a> <a href="https://infourok.ru/">https://infourok.ru/</a>
140	Особенности текстов-описаний	1		1	<a href="https://uchi.ru/">https://uchi.ru/</a> <a href="https://m.edsoo.ru/">https://m.edsoo.ru/</a> <a href="https://infourok.ru/">https://infourok.ru/</a>
141	Резервный урок по разделу развитие речи: учимся сочинять текст-описание. Составление текста-описания на юрморте	1		1	<a href="https://uchi.ru/">https://uchi.ru/</a> <a href="https://m.edsoo.ru/">https://m.edsoo.ru/</a> <a href="https://infourok.ru/">https://infourok.ru/</a>
142	Диктант на изученные префигураны в корне слова	1	1		<a href="https://uchi.ru/">https://uchi.ru/</a> <a href="https://m.edsoo.ru/">https://m.edsoo.ru/</a> <a href="https://infourok.ru/">https://infourok.ru/</a>

- 143 Работа над ошибками, допущенными в диктанте
- 144 Резервный урок по разделу развитие речи: Составление текста о своем любимом домашнем питомце по картинкам
- 145 Резервный урок по разделу развитие речи: составление текста по рисунку с включением в него диалога. Практикум по овладению диалогической речью
- 146 Текст-рассуждение
- 147 Особенности текстов-рассуждений
- 148 Предлог. Отличие предлогов от приставок
- 149 Наиболее распространенные предлоги: в, из, из, без, над, до, у, о, об и др.
- 150 Рассказное написание предлогов с именными существительными
- 151 Рассказное написание предлогов с именными существительными: за решение
- 152 Части речи: обобщение. Тренинг
- 153 Умение договариваться и приходиться к общему решению в совместной

1			<a href="https://uchi.ru/">https://uchi.ru/</a> <a href="https://m.edsoo.ru/">https://m.edsoo.ru/</a> <a href="https://infourok.ru/">https://infourok.ru/</a>
1			<a href="https://uchi.ru/">https://uchi.ru/</a> <a href="https://m.edsoo.ru/">https://m.edsoo.ru/</a> <a href="https://infourok.ru/">https://infourok.ru/</a>
1		1	<a href="https://uchi.ru/">https://uchi.ru/</a> <a href="https://m.edsoo.ru/">https://m.edsoo.ru/</a> <a href="https://infourok.ru/">https://infourok.ru/</a>
1		1	<a href="https://uchi.ru/">https://uchi.ru/</a> <a href="https://m.edsoo.ru/">https://m.edsoo.ru/</a> <a href="https://infourok.ru/">https://infourok.ru/</a>
1		1	<a href="https://uchi.ru/">https://uchi.ru/</a> <a href="https://m.edsoo.ru/">https://m.edsoo.ru/</a> <a href="https://infourok.ru/">https://infourok.ru/</a>
1			<a href="https://uchi.ru/">https://uchi.ru/</a> <a href="https://m.edsoo.ru/">https://m.edsoo.ru/</a> <a href="https://infourok.ru/">https://infourok.ru/</a>
1			<a href="https://uchi.ru/">https://uchi.ru/</a> <a href="https://m.edsoo.ru/">https://m.edsoo.ru/</a> <a href="https://infourok.ru/">https://infourok.ru/</a>
1			<a href="https://uchi.ru/">https://uchi.ru/</a> <a href="https://m.edsoo.ru/">https://m.edsoo.ru/</a> <a href="https://infourok.ru/">https://infourok.ru/</a>
1			<a href="https://uchi.ru/">https://uchi.ru/</a> <a href="https://m.edsoo.ru/">https://m.edsoo.ru/</a> <a href="https://infourok.ru/">https://infourok.ru/</a>
1		1	<a href="https://uchi.ru/">https://uchi.ru/</a> <a href="https://m.edsoo.ru/">https://m.edsoo.ru/</a> <a href="https://infourok.ru/">https://infourok.ru/</a>
1			<a href="https://uchi.ru/">https://uchi.ru/</a>

	деятельности при проведении парной и групповой работы				<a href="https://m.edsoo.ru/">https://m.edsoo.ru/</a> <a href="https://infourok.ru/">https://infourok.ru/</a>
154	Резервный урок по разделу морфология: части речи. Тренинг	1		1	<a href="https://uchi.ru/">https://uchi.ru/</a> <a href="https://m.edsoo.ru/">https://m.edsoo.ru/</a> <a href="https://infourok.ru/">https://infourok.ru/</a>
155	Различение текстов-описаний и текстов-повествований	1		1	<a href="https://uchi.ru/">https://uchi.ru/</a> <a href="https://m.edsoo.ru/">https://m.edsoo.ru/</a> <a href="https://infourok.ru/">https://infourok.ru/</a>
156	Резервный урок по разделу морфология. Тренинг. Отработка темы "Предлоги"	1		1	<a href="https://uchi.ru/">https://uchi.ru/</a> <a href="https://m.edsoo.ru/">https://m.edsoo.ru/</a> <a href="https://infourok.ru/">https://infourok.ru/</a>
157	Части речи: систематизация знаний	1			<a href="https://uchi.ru/">https://uchi.ru/</a> <a href="https://m.edsoo.ru/">https://m.edsoo.ru/</a> <a href="https://infourok.ru/">https://infourok.ru/</a>
158	Резервный урок по разделу морфология: роль имени существительных в тексте	1			<a href="https://uchi.ru/">https://uchi.ru/</a> <a href="https://m.edsoo.ru/">https://m.edsoo.ru/</a> <a href="https://infourok.ru/">https://infourok.ru/</a>
159	Резервный урок по разделу морфология: роль глаголов в тексте	1			<a href="https://uchi.ru/">https://uchi.ru/</a> <a href="https://m.edsoo.ru/">https://m.edsoo.ru/</a> <a href="https://infourok.ru/">https://infourok.ru/</a>
160	Примыслание слов с орфограммами в значимых частях слов: систематизация	1			<a href="https://uchi.ru/">https://uchi.ru/</a> <a href="https://m.edsoo.ru/">https://m.edsoo.ru/</a> <a href="https://infourok.ru/">https://infourok.ru/</a>
161	Примыслание слов с орфограммами в значимых частях слов: обобщение	1			<a href="https://uchi.ru/">https://uchi.ru/</a> <a href="https://m.edsoo.ru/">https://m.edsoo.ru/</a> <a href="https://infourok.ru/">https://infourok.ru/</a>
162	Резервный урок по разделу развитие речи: проверочная работа	1	1		<a href="https://uchi.ru/">https://uchi.ru/</a> <a href="https://m.edsoo.ru/">https://m.edsoo.ru/</a> <a href="https://infourok.ru/">https://infourok.ru/</a>
163	Резервный урок по разделу орфография: отработка орфограмм, вызывающих трудности. Тренинг "Примыслание имен собственных"	1		1	<a href="https://uchi.ru/">https://uchi.ru/</a> <a href="https://m.edsoo.ru/">https://m.edsoo.ru/</a>

	с использованием электронных образовательных ресурсов
164	Резервный урок по разделу орфография. Орфографическая зоркость как осознание места возможного возникновения орфографической ошибки; наблюдение за правописанием суффиксов имён существительных; правописание парных по глухости-звонкости согласных звуков в корне слова (с использованием электронных образовательных ресурсов)
165	Резервный урок по разделу орфография. Орфографическая зоркость как осознание места возможного возникновения орфографической ошибки; наблюдение за правописанием суффиксов имен прилагательных; правописание слов с разделительным мягким знаком (с использованием электронных образовательных ресурсов)
166	Резервный урок по разделу орфография. Орфографическая зоркость как осознание места возможного возникновения орфографической ошибки; наблюдение за правописанием приставок; правописание буквосочетаний с шипящими звуками (с использованием электронных образовательных ресурсов)
167	Резервный урок по разделу орфография. отработка орфограмм, вызывающих трудности. Контроль "Правописание буквосочетаний с шипящими звуками" с использованием электронных образовательных ресурсов
168	Резервный урок по разделу орфография: проверочная работа
169	Резервный урок по разделу орфография: проверочная работа
170	Контрольный диктант

**ОБЩЕЕ КОЛИЧЕСТВО ЧАСОВ ПО ПРОГРАММЕ**

			<a href="https://infourok.ru/">https://infourok.ru/</a>
1			<a href="https://uchi.ru/">https://uchi.ru/</a> <a href="https://m.edsoo.ru/">https://m.edsoo.ru/</a> <a href="https://infourok.ru/">https://infourok.ru/</a>
1			<a href="https://uchi.ru/">https://uchi.ru/</a> <a href="https://m.edsoo.ru/">https://m.edsoo.ru/</a> <a href="https://infourok.ru/">https://infourok.ru/</a>
1			<a href="https://uchi.ru/">https://uchi.ru/</a> <a href="https://m.edsoo.ru/">https://m.edsoo.ru/</a> <a href="https://infourok.ru/">https://infourok.ru/</a>
1			<a href="https://uchi.ru/">https://uchi.ru/</a> <a href="https://m.edsoo.ru/">https://m.edsoo.ru/</a> <a href="https://infourok.ru/">https://infourok.ru/</a>
1	1		<a href="https://uchi.ru/">https://uchi.ru/</a> <a href="https://m.edsoo.ru/">https://m.edsoo.ru/</a> <a href="https://infourok.ru/">https://infourok.ru/</a>
1	1		<a href="https://uchi.ru/">https://uchi.ru/</a> <a href="https://m.edsoo.ru/">https://m.edsoo.ru/</a> <a href="https://infourok.ru/">https://infourok.ru/</a>
1	1		
170	17		30

154	Резервный урок по разделу морфология: части речи. Тренинг	1		1	<a href="https://m.edsoo.ru/">https://m.edsoo.ru/</a> <a href="https://infourok.ru/">https://infourok.ru/</a> <a href="https://m.edsoo.ru/">https://m.edsoo.ru/</a> <a href="https://infourok.ru/">https://infourok.ru/</a>
155	Различение текстов-описаний и текстов-повествований	1		1	<a href="https://uchi.ru/">https://uchi.ru/</a> <a href="https://m.edsoo.ru/">https://m.edsoo.ru/</a> <a href="https://infourok.ru/">https://infourok.ru/</a>
156	Резервный урок по разделу морфология. Тренинг. Отработка темы "Пределы"	1		1	<a href="https://uchi.ru/">https://uchi.ru/</a> <a href="https://m.edsoo.ru/">https://m.edsoo.ru/</a> <a href="https://infourok.ru/">https://infourok.ru/</a>
157	Части речи: систематизирующие задания	1			<a href="https://uchi.ru/">https://uchi.ru/</a> <a href="https://m.edsoo.ru/">https://m.edsoo.ru/</a> <a href="https://infourok.ru/">https://infourok.ru/</a>
158	Резервный урок по разделу морфология: роль имён существительных в тексте	1			<a href="https://uchi.ru/">https://uchi.ru/</a> <a href="https://m.edsoo.ru/">https://m.edsoo.ru/</a> <a href="https://infourok.ru/">https://infourok.ru/</a>
159	Резервный урок по разделу морфология: роль глаголов в тексте	1			<a href="https://uchi.ru/">https://uchi.ru/</a> <a href="https://m.edsoo.ru/">https://m.edsoo.ru/</a> <a href="https://infourok.ru/">https://infourok.ru/</a>
160	Привлечение слов с орфограммами в значимых частях слов: систематизация	1			<a href="https://uchi.ru/">https://uchi.ru/</a> <a href="https://m.edsoo.ru/">https://m.edsoo.ru/</a> <a href="https://infourok.ru/">https://infourok.ru/</a>
161	Привлечение слов с орфограммами в значимых частях слов: обобщение	1			<a href="https://uchi.ru/">https://uchi.ru/</a> <a href="https://m.edsoo.ru/">https://m.edsoo.ru/</a> <a href="https://infourok.ru/">https://infourok.ru/</a>
162	Резервный урок по разделу развитие речи: проверочная работа	1	1		<a href="https://uchi.ru/">https://uchi.ru/</a> <a href="https://m.edsoo.ru/">https://m.edsoo.ru/</a> <a href="https://infourok.ru/">https://infourok.ru/</a>
163	Резервный урок по разделу орфография: отработка орфограмм, выделяющих трудности. Тренинг "Привлечение имён собственных"	1		1	<a href="https://uchi.ru/">https://uchi.ru/</a> <a href="https://m.edsoo.ru/">https://m.edsoo.ru/</a>



## ПОЯСНИТЕЛЬНАЯ ЗАПИСКА

Рабочая программа учебного предмета «Русский язык» (предметная область «Русский язык и литературное чтение») на уровне начального общего образования составлена на основе Требований к результатам освоения программы начального общего образования Федерального государственного образовательного стандарта начального общего образования (далее – ФГОС НОО), Федеральной образовательной программы начального общего образования (далее – ФОП НОО), Федеральной рабочей программы по учебному предмету «Русский язык» (далее – ФРП «Русский язык»), а также ориентирована на целевые приоритеты, сформулированные в федеральной рабочей программе воспитания.

### ОБЩАЯ ХАРАКТЕРИСТИКА УЧЕБНОГО ПРЕДМЕТА «РУССКИЙ ЯЗЫК»

На уровне начального общего образования изучение русского языка имеет особое значение в развитии обучающегося. Приобретённые знания, опыт выполнения предметных и универсальных учебных действий на материале русского языка станут фундаментом обучения на уровне основного общего образования, а также **будут** востребованы в жизни. Русский язык как средство познания действительности обеспечивает развитие интеллектуальных и творческих способностей обучающихся, формирует умения извлекать и анализировать информацию из различных текстов, навыки самостоятельной учебной деятельности. Изучение русского языка является основой всего процесса обучения на уровне начального общего образования, успехи в изучении этого предмета во многом определяют результаты обучающихся по другим учебным предметам.

Русский язык обладает значительным потенциалом в развитии функциональной грамотности обучающихся, особенно таких её компонентов, как языковая, коммуникативная, читательская, общекультурная и социальная грамотность. Первичное знакомство с системой русского языка, богатством его выразительных возможностей, развитие умения правильно и эффективно использовать русский язык в различных сферах и ситуациях общения способствуют успешной социализации обучающегося. Русский язык, выполняя свои базовые функции общения и выражения мысли, обеспечивает межличностное и социальное взаимодействие, способствует формированию самосознания и мировоззрения личности, является важнейшим средством хранения и передачи информации, культурных традиций, истории русского народа и других народов России. Свободное владение языком, умение выбирать нужные языковые средства во многом определяют возможность адекватного самовыражения взглядов, мыслей, чувств, проявления себя в различных жизненно важных для человека областях.

Изучение русского языка обладает огромным потенциалом присвоения традиционных социокультурных и духовно-нравственных ценностей, принятых в обществе правил и норм поведения, в том числе речевого, что способствует формированию внутренней позиции личности. Личностные достижения обучающегося непосредственно связаны с осознанием языка как явления национальной культуры, пониманием связи языка и мировоззрения народа. Значимыми личностными результатами являются развитие устойчивого познавательного интереса к изучению русского языка, формирование ответственности за сохранение чистоты русского языка.

### ЦЕЛИ ИЗУЧЕНИЯ УЧЕБНОГО ПРЕДМЕТА «РУССКИЙ ЯЗЫК»

Изучение русского языка направлено на достижение следующих целей:

- 1) приобретение обучающимися первоначальных представлений о многообразии языков и культур на территории Российской Федерации, о языке как одной из главных духовно-нравственных ценностей народа; понимание роли языка как основного средства общения; осознание значения русского языка как государственного языка Российской Федерации; понимание роли русского языка как языка межнационального общения; осознание важности устной и письменной речи как показателя общей культуры человека;
- 2) овладение основными видами речевой деятельности на основе первоначальных представлений о нормах современного русского литературного языка: аудирование, говорение, чтение, письмо;
- 3) овладение первоначальными научными представлениями о системе русского языка: фонетика, графика, лексика, морфемика, морфология и синтаксис; об основных единицах языка, их признаках и особенностях употребления в речи;

## УЧЕБНО-МЕТОДИЧЕСКОЕ ОБЕСПЕЧЕНИЕ ОБРАЗОВАТЕЛЬНОГО ПРОЦЕССА ОБЯЗАТЕЛЬНЫЕ УЧЕБНЫЕ МАТЕРИАЛЫ ДЛЯ УЧЕНИКА

• Русский язык, 1 класс/ Канакина В.П., Горюхов В.Г., Академизация образования

«Издательство «Применение»

• Русский язык (в 2 частях), 2 класс/ Канакина В.П., Горюхов В.Г., Академизация образования

«Издательство «Применение»

• Русский язык (в 2 частях), 3 класс/ Канакина В.П., Горюхов В.Г., Академизация образования

«Издательство «Применение»

• Русский язык (в 2 частях), 4 класс/ Канакина В.П., Горюхов В.Г., Академизация образования

«Издательство «Применение»

## МЕТОДИЧЕСКИЕ МАТЕРИАЛЫ ДЛЯ УЧИТЕЛЯ

1. Рабочая тетрадь по русскому языку, 2 класс. Автор Канакина В.П. Учебное издание. Серия

«Школа России». Учебные для учащихся общеобразовательных учреждений. В двух частях.

2. КИМы. 1. Контрольные работы по русскому языку для 2 класса. В 2-х частях. Часть 1. К

учебнику В.П. Канакиной, В.Г. Горюхова «Русский язык. 2 класс. В 2 частях»

## ЦИФРОВЫЕ ОБРАЗОВАТЕЛЬНЫЕ РЕСУРСЫ И РЕСУРСЫ СЕТИ ИНТЕРНЕТ

<http://uchi.ru/>

<https://edooo.ru/>

<http://infourok.ru/>

<http://www.uchportal.ru/>

<http://educational.yandex.ru/main/>

использование в речевой деятельности норм современного русского литературного языка (орфоэпических, лексических, грамматических, орфографических, пунктуационных) и речевого этикета;

4) использование в речевой деятельности норм современного русского литературного языка (орфоэпических, лексических, грамматических, орфографических, пунктуационных) и речевого этикета;

5) развитие функциональной грамотности, готовности к успешному взаимодействию с изменяющимся миром и дальнейшему успешному образованию.

Центральной идеей конструирования содержания и планируемых результатов обучения русскому языку является признание равной значимости работы по изучению системы языка и работы по совершенствованию речи обучающихся. Языковой материал призван формировать первоначальные представления о структуре русского языка, способствовать усвоению норм русского литературного языка, орфографических и пунктуационных правил. Развитие устной и письменной речи обучающихся направлено на решение практической задачи развития всех видов речевой деятельности, отработку навыков использования усвоенных норм русского литературного языка, речевых норм и правил речевого этикета в процессе устного и письменного общения.

Ряд задач по совершенствованию речевой деятельности решаются совместно с учебным предметом «Литературное чтение».

#### **МЕСТО УЧЕБНОГО ПРЕДМЕТА «РУССКИЙ ЯЗЫК» В УЧЕБНОМ ПЛАНЕ**

Общее число часов, отведённых на изучение «Русского языка», – 675 (5 часов в неделю в каждом классе): в 1 классе – 165 ч, во 2–4 классах – по 170 ч.



**МИНИСТЕРСТВО ПРОСВЕЩЕНИЯ РОССИЙСКОЙ ФЕДЕРАЦИИ**

**Министерство образования и науки Республики Дагестан**

**Муниципальное бюджетное общеобразовательное учреждение**

**МБОУ "СОШ №50"**

**РАССМОТРЕНО**

**Руководитель МО**



**Омарова М. М.**

**Приказ №1  
от «31» 08 2023 г.**

**СОГЛАСОВАНО**

**Зам. директора по УВР**




**Низхатуева Х. Ш.**

**Приказ №1  
от «31» 08 2023 г.**

**УТВЕРЖДЕНО**

**Директор**



**Гасанова У. М.**

**Приказ №1  
от «31» 08 2023 г.**

**РАБОЧАЯ ПРОГРАММА**

**(ID 998747)**

**учебного предмета «Русский язык»**

**для обучающихся 2 «Б» класса**

**Учитель начальных классов Адамова Г. Г.**

**г. Магачкала 2023 г.**

## СОДЕРЖАНИЕ УЧЕБНОГО ПРЕДМЕТА 2 КЛАСС

### Общие сведения о языке

Язык как основное средство человеческого общения и явления национальной культуры. Персональные представления о многообразии языкового пространства России и мира. Методы познания языка: наблюдение, анализ. Фонетика и графика

Смыслоразличительная функция звуков, различение звуков и букв, различение ударных и безударных гласных звуков, согласного звука [й] и гласного звука [и], твердых и мягких согласных звуков, звонких и глухих согласных звуков;

шипящие согласные звуки [ш], [ш'], [ч], [ч']; обозначение на письме твердости и мягкости согласных звуков, функции букв е, ё, ю, я (повторение изученного в 1 классе)

Парные и непарные по твердости - мягкости согласные звуки

Парные и непарные по звонкости - глухости согласные звуки

Классификация характеристика звука: гласный - согласный, гласный ударный - безударный, согласный твердый - мягкий, парный - непарный, согласный звонкий - глухой, парный - непарный.

Функции ь: показатель мягкости предшествующего согласного в конце и в середине слова, разделительный

Использование на письме разделительных ь и ы

Соотношение звукового и буквенного состава в словах с буквами е, ё, ю, я (в начале слова и после гласных)

Деление слов на слоги (в том числе при стечении согласных)

Использование значки алфавита при работе со словарями

Небуквенные графические средства: пробел между словами, знак переноса, абзац (красная строка), пунктуационные знаки (в пределах изученного)

### Орфоэпия [4]

Противоположные звуков и сочетаний звуков, ударение в словах в соответствии с нормами современного русского литературного языка (на ограниченном перечне слов, отработываемом в учебнике). Использование отработанного перечня слов (орфоэпического словаря учебника) для решения практических задач.

### Лексика

Слово как единство звучания и значения. Лексическое значение слова (общее представление). Выявление слов, значение которых требует уточнения. Определение значения слов по тексту или уточнение значения с помощью толкового словаря.

Однозначные и многозначные слова (простые случаи, наблюдение)

Наблюдение за использованием в речи синонимов, антонимов

Состав слова (морфемика)

Корень как обязательная часть слова. Однокоренные (родственные) слова. Признаки однокоренных (родственных) слов. Различение однокоренных слов и синонимов, однокоренных слов и слов с омонимичными корнями. Выделение

в словах корни (простые случаи)

Окончание - не обязательная часть слова. Изменение формы слов с помощью окончания. Различение изменяемых и неизменяемых слов.

Суффикс как часть слова (наблюдение). Приставка как часть слова (наблюдение)

### Морфология

Имя существительное (означивание) общее значение, вопросы («что?», «что?»), употребление в речи

Глагол (означивание) общее значение, вопросы («что делать?», «что сделать?» и другие), употребление в речи

Имя прилагательное (означивание) общее значение, вопросы («какой?», «какие?», «какое?», «какие?»),

употребление в речи

Предлог. Отличие предлогов от приставок. Наиболее распространенные предлоги: в, на, из, без, над, до, у, о, об и другие

### Синтаксис

Порядок слов в предложении, связь слов в предложении (повторение)

Предложение как единица языка. Предложение и слово. Отличие предложения от слова. Наблюдение за выделением в устной речи одного из слов предложения (личное ударение)

Виды предложений по цели высказывания: повествовательные, вопросительные, побудительные предложения

Виды предложений по эмоциональной окраске (по интонации): восклицательные и невосклицательные предложения

### Орфография и пунктуация

Прописная буква в начале предложения и в именах собственных (имена и фамилии людей, клички животных), знаки препинания в конце предложения; перенос слов со строки на строку (без учета морфемного членения слова); гласные

после шипящих в сочетаниях шш, щш (в плавающих под ударением), чч, шч, чу, щч, сочетания чч, чш (повторение правил правописания изучены в 1 классе)

**Орфография** как зоркость или осязание знака во времени во взаимодействии орфографической памяти. Понятие орфограммы. Различные способы решения орфографической задачи в зависимости от места орфограммы в слове. Использование орфографического словаря учебника для определения (уточнения) написания слова. Контроль и самоконтроль при проверке собственных и предложенных текстов.

**Правила правописания и их применение**  
различительный письменный вид:

сочетания чч, шш, шч,

проставленные безударные гласные в корне слова,

парные твердые и мягкие согласные в корне слова,

непроверяемые гласные и согласные (перечень слов в орфографическом словаре учебника),

прописки букв в именах собственных: имена, фамилии, отчества людей, клички животных, географические названия,

различные написания предлогов с именами существительными

**Развитие речи**

Выбор языковых средств в соответствии с целями и условиями устного общения для эффективного решения коммуникативной задачи (для ответа на заданный вопрос, для выражения собственного мнения). Умение вести разговор (молчать, поддерживать, закончить разговор, привлечь внимание и другое). Практическое овладение диалогической формой речи. Соблюдение норм речевого этикета и речевого поведения в ситуациях учебного и бытового общения. Умение договариваться и приходить к общему решению в совместной деятельности при проведении парной и групповой работы.

Составление устного рассказа по репродукции картины. Составление устного рассказа с опорой на личные наблюдения и на вопросы.

**Текст**. Признаки текста: смысловое единство предложений в тексте, последовательность предложений в тексте, выражение в тексте законченной мысли. Тема текста. Основная мысль. Заглавие текста. Подбор заголовка и предложением текстам. Последовательность частей текста (абзацев). Корректирование текстов с нарушенным порядком предложений и абзацев.

Типы текстов: описания, повествование, рассуждение, их особенности (первичное ознакомление).

Поздравление и поздравительная открытка.

Понимание текста: развитие умения формулировать простые выводы на основе информации, содержащейся в тексте.

Выразительное чтение текста вслух с соблюдением правильной интонации.

Подробное изложение повествовательного текста объемом 30-45 слов с опорой на вопросы.

- уважительное отношение и интерес к художественной культуре, восприимчивость к разным видам искусства, традициям и творчеству своего и других народов;
- стремление к самовыражению в искусстве слова; осознание важности русского языка как средства общения и самовыражения;
- **физического воспитания, формирования культуры здоровья и эмоционального благополучия;**

- соблюдение правил безопасного поиска в информационной среде дополнительной информации в процессе языкового образования;

- бережное отношение к физическому и психическому здоровью, проявляющееся в выборе приемлемых способов речевого самовыражения и соблюдения норм речевого этикета и правил общения;

**Трудового воспитания:**

- осознание ценности труда в жизни человека и общества (в том числе благодаря примерам из текстов, с которыми идёт работа на уроках русского языка), интерес к различным профессиям, возникающий при осмыслении примеров из текстов, с которыми идёт работа на уроках русского языка;

**Экологического воспитания:**

- бережное отношение к природе, формируемое в процессе работы с текстами;
- **непрямые действия, приносящие вред природе;**

**ценности научного познания:**

- первоначальные представления о научной картине мира, в том числе первоначальные представления о системе языка как одной из составляющих целостной научной картины мира;
- познавательные интересы, активность, инициативность, любознательность и самостоятельность в познании, в том числе познавательный интерес к изучению русского языка, активность и самостоятельность в его познании.

**МЕТАПРЕДАМЕТНЫЕ РЕЗУЛЬТАТЫ**

В результате изучения русского языка на уровне начального общего образования у обучающихся будут сформированы познавательные универсальные учебные действия, коммуникативные универсальные учебные действия, регулятивные универсальные учебные действия, совместная деятельность.



## ПЛАНИРУЕМЫЕ ОБРАЗОВАТЕЛЬНЫЕ РЕЗУЛЬТАТЫ

Изучение русского языка на уровне начального общего образования направлено на достижение обучающимися личностных, метапредметных и предметных результатов освоения учебного предмета.

### ЛИЧНОСТНЫЕ РЕЗУЛЬТАТЫ

В результате изучения предмета «Русский язык» в начальной школе у обучающихся будут сформированы следующие личностные результаты:

#### гражданско-патриотического воспитания:

- становление ценностно-отношения к своей Родине, в том числе через изучение русского языка, отражающего историю и культуру страны;
- осознание своей этнокультурной и российской гражданской идентичности, понимание роли русского языка как государственного языка Российской Федерации и языка межнационального общения народов России;
- осознание своей сопричастности к прошлому, настоящему и будущему своей страны и родного края, в том числе через обсуждение ситуаций при работе с текстами на уроках русского языка;
- проявление уважения к своему и другим народам, формируемое в том числе на основе примеров из текстов, с которыми идет работа на уроках русского языка;
- первоначальные представления о человеке как члене общества, о правах и ответственности, уважении и достоинстве человека, о нравственно-этических нормах поведения и правилах межличностных отношений, в том числе отраженных в текстах, с которыми идет работа на уроках русского языка;

#### духовно-нравственного воспитания:

- осознание языка как одной из главных духовно-нравственных ценностей народа;
- признание индивидуальности каждого человека с опорой на собственный жизненный и читательский опыт;
- проявление соперничания, уважения и доброжелательности, в том числе с использованием адекватных языковых средств для выражения своего состояния и чувств;
- негативные формы поведения, направленных на причинение физического и морального вреда другим людям (в том числе связанного с использованием неадекватных средств языка);

источнике: в словарях, справочниках;

- распознавать достоверную и недостоверную информацию самостоятельно или на основании предложенного учителем способа ее проверки (обращаясь к словарям, справочникам, учебнику);
- сотрудничать с помощью взрослых (педагогических работников, родителей, законных представителей) правила информационной безопасности при поиске информации в информационно-телекоммуникационной сети «Интернет» (информации о написании и произношении слова, о значении слова, о происхождении слова, о синонимах слова);

- анализировать и создавать текстовую, видео-, графическую, звуковую информацию в соответствии с учебной задачей;

- понимать лингвистическую информацию, зафиксированную в виде таблиц, схем, самостоятельно создавать схемы, таблицы для представления лингвистической информации.

У обучающегося будут сформированы следующие умения общения как часть коммуникативных универсальных учебных Действий:

- воспринимать и формулировать суждения, выражать эмоции в соответствии с целями и условиями общения в языковой среде;
- проявлять уважительное отношение к собеседнику, соблюдать правила ведения диалога и дискуссии;
- признавать возможность существования разных точек зрения;
- корректно и аргументированно высказывать свое мнение;
- строить речевое высказывание в соответствии с поставленной задачей;
- создавать устные и письменные тексты (описание, рассуждение, повествование) в соответствии с речевой ситуацией;
- готовить небольшие выступления о результатах парной и групповой работы, о результатах наблюдения, выполненного мини-исследования, проектного задания;

У обучающихся будут сформированы следующие базовые логические действия как часть познавательных универсальных учебных действий:

- сравнивать различные языковые единицы (звук, слова, предложения, текст), устанавливать сходства для сравнения языковых единиц (характерная принадлежность, грамматический признак, лексическое значение и другое); устанавливать аналогии языковых единиц;
- объединять объекты (языковые единицы) по определённому признаку;
- определять существенный признак для классификации языковых единиц (звук, частей речи, предложений, текстов); классифицировать языковые единицы;
- находить в языковом материале закономерности и противоречия на основе предложенного учителя алгоритма наблюдения; анализировать алгоритм действий при работе с языковыми единицами;
- самостоятельно выделять учебные операции при анализе языковых единиц;
- выявлять недостатки информации для решения учебной и практической задачи на основе предложенного алгоритма; формулировать запрос на дополнительную информацию;
- устанавливать причинно-следственные связи в ситуациях наблюдения за языковым материалом; делать выводы.

У обучающихся будут сформированы следующие базовые исследовательские действия как часть познавательных универсальных учебных действий:

- с помощью учителя формулировать цель, планировать изменения языкового объекта, речевой ситуации;
- сравнивать несколько вариантов выполнения задания, выбирать наиболее целесообразный (на основе предложенных критериев);
- проводить по предложенному плану несложное лингвистическое мини-исследование, выполнять по предложенному плану простую задачу;
- формулировать выводы и подкреплять их доказательствами на основе результатов проведенного наблюдения за языковым материалом (лексификация, сравнения, исследование); формулировать с помощью учителя вопросы в процессе анализа предложенного языкового материала;
- прогнозировать возможные развитие процессов, событий и их последствия в аналогичных или сходных ситуациях.

У обучающихся будут сформированы следующие умения работать с информацией как часть познавательных универсальных учебных действий:

- выбирать источники получения информации; нужные слова для получения запрашиваемой информации; для уточнения;
- согласно заданному алгоритму находить представляющую в явном виде информацию в предложенном

- подбирать иллюстративный материал (рисунки, фото, плакаты) в тексте выступления

У обучающихся будут сформированы следующие умения (самостоятельно или части регулятивных умений) учебными действиями

- планировать действия по решению учебной задачи для получения результата,
- контролировать по мере возможности выбранные действия

У обучающихся будут сформированы следующие умения (самостоятельно или части регулятивных умений) учебными действиями

- устанавливать причины успеха (успех) учебной деятельности,
- корректировать свои учебные действия для преодоления речевых и орфографических ошибок,
- соотносить результат деятельности с поставленной учебной задачей по выделенным характеристикам, используя эталоны единиц,
- находить ошибки, допущенную при работе с языковым материалом, находить орфографическую и пунктуационную ошибку,
- сравнивать результаты своей деятельности и деятельности одноклассников, объективно оценивать их по предложенным критериям

У обучающихся будут сформированы следующие умения совместной деятельности:

- формулировать краткосрочные и долгосрочные цели (индивидуальные с учётом участия в коллективных задачах) в стандартной (типовой) ситуации на основе предложенного учителем формата планирования, распределения промежуточных шагов и сроков,
- принимать цель совместной деятельности, коллективно строить действия по её достижению, распределять роли, договариваться, обиходить процесс и результат совместной работы,
- проявлять готовность руководить, выполнять поручения, подниматься, самостоятельно разрешать конфликты,
- ответственно выполнять свою часть работы,
- оценивать свой вклад в общий результат,
- выполнять совместные проектные задания с опорой на предложенные образцы

## ПРЕДМЕТНЫЕ РЕЗУЛЬТАТЫ

### 2 КЛАСС

К концу обучения во втором классе обучающийся научится:

- осознавать язык как основное средство общения,
- характеризовать согласные звуки в слове и в слове по заданным параметрам (согласный парный (непарный) по твердости (мягкости), согласный парный (непарный) по звонкости (глухости),
- определять количество слогов в слове, давать слово на слоги (в том числе слова со стечением согласных),
- устанавливать соотношение звукового и буквенного состава слова, в том числе с учётом функций букв е, ё, я, ю, ъ,
- обозначать на письме мягкость согласных звуков буквой мягкой знак в середине слова,
- находить однокоренные слова;
- выделять в слове корень (простые случаи);
- выделять в слове окончание;
- выделять в тексте случаи употребления многозначных слов, понимать их значения и уточнять значение по учебным словарям, выделять случаи употребления синонимов и антонимов (без называния терминов),
- распознавать слова, отвечающие на вопросы «кто?», «что?»;
- распознавать слова, отвечающие на вопросы «что делать?», «что сделать?» и другие,
- распознавать слова, отвечающие на вопросы «какой?», «какая?», «какое?», «какие?»;
- определять энд предложения по цели высказывания и по эмоциональной окраске;
- находить место орфограммы в слове и между словами на изученные правила;
- применять изученные правила правописания, в том числе сочетания ш, щ, ч, чт; цн, цн; проверяемые безударные гласные в корне слова, парные звонкие и глухие согласные в корне слова, непроверяемые гласные и согласные (перечень слов в орфографическом словаре учебника), прописки букв в именах, отчествах, фамилиях людей, кличках животных, географических названиях, разделительный мягкий знак с малыми существительными, разделительный мягкий знак,
- правильно списывать (без пропусков и искажений букв) слова и предложения, тексты объемом не более 50 слов,

• писать под диктовку (без пропусков и исправлений букв) слова, предложения, тексты объёмом не более 45

слов с учётом изученных правил правописания;

• находить и исправлять ошибки на изученные правила, описки;

• пользоваться толковым, орфографическим, орфоэпическим словарями учебника;

• строить устное диалогическое и монологическое высказывание (2-4 предложения на определённую тему, по наблюдениям) с соблюдением орфоэпических норм, правильной интонации;

• формулировать простые выводы на основе прочитанного (услышанного) устно и письменно (1-2 предложения);

• составлять предложения из слов, устанавливая между ними смысловую связь по вопросам;

• определять тему текста и озаглавливать текст, отражал его тему;

• составлять текст из разрозненных предложений, частей текста;

• писать подробное изложение повествовательного текста объёмом 30-45 слов с опорой на вопросы;

• объяснять своими словами значение изученных понятий, использовать изученные понятия в процессе решения учебных задач.



**МИНИСТЕРСТВО ПРОСВЕЩЕНИЯ РОССИЙСКОЙ ФЕДЕРАЦИИ**

**Министерство образования и науки Республики Дагестан**

**Муниципальное бюджетное общеобразовательное учреждение**

**МБОУ "СОШ №50"**

**РАССМОТРЕНО**

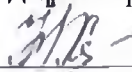
Руководитель МО



Омарова М.М.

**СОГЛАСОВАНО**

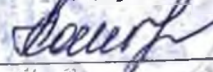
Зам. директора по УВР



Никатуевой Х.Ш.

**УТВЕРЖДЕНО**

Директор



Гасанова У.М.

Приказ №1 от «\_\_\_» 08 2023 г.    Приказ №1 от «\_\_\_» 08 2023г.    Приказ №1 от «\_\_\_» 08 2023 г.

**РАБОЧАЯ ПРОГРАММА**

**учебный предмет «Русский язык»**

**для учащихся 3 «А» класса**

**Махачкала- 2023**

## **ПОЯСНИТЕЛЬНАЯ ЗАПИСКА**

Рабочая программа учебного предмета «Русский язык» (предметная область «Русский язык и литературное чтение») на уровне начального общего образования составлена на основе Требований к результатам освоения программы начального общего образования Федерального государственного образовательного стандарта начального общего образования (далее – ФГОС НОО), Федеральной образовательной программы начального общего образования (далее – ФОП НОО), Федеральной рабочей программы по учебному предмету «Русский язык» (далее – ФРП «Русский язык»), а также ориентирована на целевые приоритеты, сформулированные в федеральной рабочей программе воспитания.

### **ОБЩАЯ ХАРАКТЕРИСТИКА УЧЕБНОГО ПРЕДМЕТА «РУССКИЙ ЯЗЫК»**

На уровне начального общего образования изучение русского языка имеет особое значение в развитии обучающегося. Приобретённые знания, опыт выполнения предметных и универсальных учебных действий на материале русского языка станут фундаментом обучения на уровне основного общего образования, а также будут востребованы в жизни.

Русский язык как средство познания действительности обеспечивает развитие интеллектуальных и творческих способностей обучающихся, формирует умения извлекать и анализировать информацию из различных текстов, навыки самостоятельной учебной деятельности. Изучение русского языка является основой всего процесса обучения на уровне начального общего образования, успехи в изучении этого предмета во многом определяют результаты обучающихся по другим учебным предметам.

Русский язык обладает значительным потенциалом в развитии функциональной грамотности обучающихся, особенно таких её компонентов, как языковая, коммуникативная, читательская, общекультурная и социальная грамотность.

Первичное знакомство с системой русского языка, богатством его выразительных возможностей, развитие умения правильно и эффективно использовать русский язык в различных сферах и ситуациях общения способствуют успешной социализации обучающегося. Русский язык, выполняя свои базовые функции общения и выражения мысли, обеспечивает межличностное и социальное взаимодействие, способствует формированию самосознания и мировоззрения личности, является важнейшим средством хранения и передачи информации, культурных традиций, истории русского



народа и других народов России. Свободное владение языком, умение выбирать нужные языковые средства во многом определяют возможность адекватного самовыражения взглядов, мыслей, чувств, проявления себя в различных жизненно важных для человека областях.

Изучение русского языка обладает огромным потенциалом присвоения традиционных социокультурных и духовно-нравственных ценностей, принятых в обществе правил и норм поведения, в том числе речевого, что способствует формированию внутренней позиции личности. Личностные достижения обучающегося непосредственно связаны с осознанием языка как явления национальной культуры, пониманием связи языка и мировоззрения народа. Значимыми личностными результатами являются развитие устойчивого познавательного интереса к изучению русского языка, формирование ответственности за сохранение чистоты русского языка.

### **ЦЕЛИ ИЗУЧЕНИЯ УЧЕБНОГО ПРЕДМЕТА «РУССКИЙ ЯЗЫК»**

Изучение русского языка направлено на достижение следующих целей:

1) приобретение обучающимися первоначальных представлений о многообразии языков и культур на территории Российской Федерации, о языке как одной из главных духовно-нравственных ценностей народа; понимание роли языка как основного средства общения; осознание значения русского языка как государственного языка Российской Федерации; понимание роли русского языка как языка межнационального общения; осознание правильной устной и письменной речи как показателя общей культуры человека;

2) овладение основными видами речевой деятельности на основе первоначальных представлений о нормах современного русского литературного языка: аудирование, говорение, чтение, письмо;

3) овладение первоначальными научными представлениями о системе русского языка: фонетика, графика, лексика, морфемика, морфология и синтаксис; об основных единицах языка, их признаках и особенностях употребления в речи; использование в речевой деятельности норм современного русского литературного языка (орфоэпических, лексических, грамматических, орфографических, пунктуационных) и речевого этикета;

4) использование в речевой деятельности норм современного русского литературного языка (орфоэпических, лексических, грамматических, орфографических, пунктуационных) и речевого этикета;

5) развитие функциональной грамотности, готовности к успешному взаимодействию с изменяющимся миром и дальнейшему успешному образованию.

Центральной идеей конструирования содержания и планируемых результатов обучения русскому языку является признание равной значимости работы по изучению системы языка и работы по совершенствованию речи обучающихся. Языковой материал призван сформировать первоначальные представления о структуре русского языка, способствовать усвоению норм русского литературного языка, орфографических и пунктуационных правил.

Развитие устной и письменной речи обучающихся направлено на решение практической задачи развития всех видов речевой деятельности, отработку навыков использования усвоенных норм русского литературного языка, речевых норм и правил речевого этикета в процессе устного и письменного общения.

Ряд задач по совершенствованию речевой деятельности решаются совместно с учебным предметом «Литературное чтение».

## **МЕСТО УЧЕБНОГО ПРЕДМЕТА «РУССКИЙ ЯЗЫК» В УЧЕБНОМ ПЛАНЕ**

Общее число часов, отведённых на изучение «Русского языка», – 675 (5 часов в неделю в каждом классе): в 1 классе – 165 ч, во 2–4 классах – по 170 ч.

# СОДЕРЖАНИЕ УЧЕБНОГО ПРЕДМЕТА

## 3 КЛАСС

### **Сведения о русском языке**

Русский язык как государственный язык Российской Федерации.  
Методы познания языка: наблюдение, анализ, лингвистический эксперимент.

### **Фонетика и графика**

Звуки русского языка: гласный (согласный); гласный ударный (безударный); согласный твёрдый (мягкий), парный (непарный); согласный глухой (звонкий), парный (непарный); функции разделительных мягкого и твёрдого знаков, условия использования на письме разделительных мягкого и твёрдого знаков (повторение изученного).

Соотношение звукового и буквенного состава в словах с разделительными ь и ъ, в словах с непроизносимыми согласными.

Использование алфавита при работе со словарями, справочниками, каталогами.

### **Орфоэпия[4]**

Нормы произношения звуков и сочетаний звуков; ударение в словах в соответствии с нормами современного русского литературного языка (на ограниченном перечне слов, отрабатываемом в учебнике).

Использование орфоэпического словаря для решения практических задач.

### **Лексика**

Повторение: лексическое значение слова.

Прямое и переносное значение слова (ознакомление). Устаревшие слова (ознакомление).

### **Состав слова (морфемика)**

Корень как обязательная часть слова; однокоренные (родственные) слова; признаки однокоренных (родственных) слов; различение однокоренных слов и синонимов, однокоренных слов и слов с омонимичными корнями; выделение в словах корня (простые случаи); окончание как изменяемая часть слова (повторение изученного).

Однокоренные слова и формы одного и того же слова. Корень, приставка, суффикс - значимые части слова. Нулевое окончание (ознакомление). Выделение в словах с однозначно выделяемыми морфемами окончания, корня, приставки, суффикса.

### **Морфология**

Части речи.

Имя существительное: общее значение, вопросы, употребление в речи. Имена существительные единственного и множественного числа. Имена существительные мужского, женского и среднего рода. Падеж имён существительных. Определение падежа, в котором употреблено имя существительное. Изменение имён существительных по падежам и числам (склонение). Имена существительные 1, 2, 3го склонения. Имена существительные одушевлённые и неодушевлённые.

Имя прилагательное: общее значение, вопросы, употребление в речи. Зависимость формы имени прилагательного от формы имени существительного. Изменение имён прилагательных по родам, числам и падежам (кроме имён прилагательных на -ий, -ов, -ин). Склонение имён прилагательных.

Местоимение (общее представление). Личные местоимения, их употребление в речи. Использование личных местоимений для устранения неоправданных повторов в тексте.

Глагол: общее значение, вопросы, употребление в речи. Неопределённая форма глагола. Настоящее, будущее, прошедшее время глаголов. Изменение глаголов по временам, числам. Род глаголов в прошедшем времени.

Частица не, её значение.

### **Синтаксис**

Предложение. Установление при помощи смысловых (синтаксических) вопросов связи между словами в предложении. Главные члены предложения - подлежащее и сказуемое. Второстепенные члены предложения (без деления на виды). Предложения распространённые и нераспространённые.

Наблюдение за однородными членами предложения с союзами и, а, но и без союзов.

### **Орфография и пунктуация**

Орфографическая зоркость как осознание места возможного возникновения орфографической ошибки, различные способы решения орфографической задачи в зависимости от места орфограммы в слове; контроль и самоконтроль при проверке собственных и предложенных текстов (повторение и применение на новом орфографическом материале).

Использование орфографического словаря для определения (уточнения) написания слова.

Правила правописания и их применение:

разделительный твёрдый знак;

непроизносимые согласные в корне слова;

мягкий знак после шипящих на конце имён существительных;

безударные гласные в падежных окончаниях имён существительных (на уровне наблюдения);

безударные гласные в падежных окончаниях имён прилагательных (на уровне наблюдения);

раздельное написание предлогов с личными местоимениями;

непроверяемые гласные и согласные (перечень слов в орфографическом словаре учебника);

раздельное написание частицы не с глаголами.

### **Развитие речи**

Нормы речевого этикета: устное и письменное приглашение, просьба, извинение, благодарность, отказ и другое Соблюдение норм речевого этикета и орфоэпических норм в ситуациях учебного и бытового общения. Речевые средства, помогающие: формулировать и аргументировать собственное мнение в диалоге и дискуссии; договариваться и приходить к общему решению в совместной деятельности; контролировать (устно координировать) действия при проведении парной и групповой работы.

Особенности речевого этикета в условиях общения с людьми, плохо владеющими русским языком.

Повторение и продолжение работы с текстом, начатой во 2 классе: признаки текста, тема текста, основная мысль текста, заголовок, корректирование текстов с нарушенным порядком предложений и абзацев.

План текста. Составление плана текста, написание текста по заданному плану. Связь предложений в тексте с помощью личных местоимений, синонимов, союзов и, а, но. Ключевые слова в тексте.

Определение типов текстов (повествование, описание, рассуждение) и создание собственных текстов заданного типа.

Жанр письма, объявления.

Изложение текста по коллективно или самостоятельно составленному плану.

Изучающее чтение. Функции ознакомительного чтения, ситуации применения.

## **ПЛАНИРУЕМЫЕ ОБРАЗОВАТЕЛЬНЫЕ РЕЗУЛЬТАТЫ**

Изучение русского языка на уровне начального общего образования направлено на достижение обучающимися личностных, метапредметных и предметных результатов освоения учебного предмета.

### **ЛИЧНОСТНЫЕ РЕЗУЛЬТАТЫ**

В результате изучения предмета «Русский язык» в начальной школе у обучающегося будут сформированы следующие личностные результаты:

#### **гражданско-патриотического воспитания:**

- становление ценностного отношения к своей Родине, в том числе через изучение русского языка, отражающего историю и культуру страны;
- осознание своей этнокультурной и российской гражданской идентичности, понимание роли русского языка как государственного языка Российской Федерации и языка межнационального общения народов России;
- осознание своей сопричастности к прошлому, настоящему и будущему своей страны и родного края, в том числе через обсуждение ситуаций при работе с текстами на уроках русского языка;
- проявление уважения к своему и другим народам, формируемое в том числе на основе примеров из текстов, с которыми идёт работа на уроках русского языка;
- первоначальные представления о человеке как члене общества, о правах и ответственности, уважении и достоинстве человека, о нравственно-этических нормах поведения и правилах межличностных отношений, в том числе отражённых в текстах, с которыми идёт работа на уроках русского языка;

#### **духовно-нравственного воспитания:**

- осознание языка как одной из главных духовно-нравственных ценностей народа;
- признание индивидуальности каждого человека с опорой на собственный жизненный и читательский опыт;
- проявление сопереживания, уважения и доброжелательности, в том числе с использованием адекватных языковых средств для выражения своего состояния и чувств;
- неприятие любых форм поведения, направленных на причинение физического и морального вреда другим людям (в том числе связанного с использованием недопустимых средств языка);

**эстетического воспитания:**

- уважительное отношение и интерес к художественной культуре, восприимчивость к разным видам искусства, традициям и творчеству своего и других народов;
- стремление к самовыражению в искусстве слова; осознание важности русского языка как средства общения и самовыражения;

**физического воспитания, формирования культуры здоровья и эмоционального благополучия:**

- соблюдение правил безопасного поиска в информационной среде дополнительной информации в процессе языкового образования;
- бережное отношение к физическому и психическому здоровью, проявляющееся в выборе приемлемых способов речевого самовыражения и соблюдении норм речевого этикета и правил общения;

**трудового воспитания:**

- осознание ценности труда в жизни человека и общества (в том числе благодаря примерам из текстов, с которыми идёт работа на уроках русского языка), интерес к различным профессиям, возникающий при обсуждении примеров из текстов, с которыми идёт работа на уроках русского языка;

**экологического воспитания:**

- бережное отношение к природе, формируемое в процессе работы с текстами;
- неприятие действий, приносящих вред природе;

**ценности научного познания:**

- первоначальные представления о научной картине мира, в том числе первоначальные представления о системе языка как одной из составляющих целостной научной картины мира;
- познавательные интересы, активность, инициативность, любознательность и самостоятельность в познании, в том числе познавательный интерес к изучению русского языка, активность и самостоятельность в его познании.

**МЕТАПРЕДМЕТНЫЕ РЕЗУЛЬТАТЫ**

В результате изучения русского языка на уровне начального общего образования у обучающегося будут сформированы познавательные универсальные учебные действия, коммуникативные универсальные учебные действия, регулятивные универсальные учебные действия, совместная деятельность.

У обучающегося будут сформированы следующие **базовые логические действия как часть познавательных универсальных учебных действий**:

- сравнивать различные языковые единицы (звуки, слова, предложения, тексты), устанавливать основания для сравнения языковых единиц (частеречная принадлежность, грамматический признак, лексическое значение и другое); устанавливать аналогии языковых единиц;
- объединять объекты (языковые единицы) по определённому признаку;
- определять существенный признак для классификации языковых единиц (звуков, частей речи, предложений, текстов); классифицировать языковые единицы;
- находить в языковом материале закономерности и противоречия на основе предложенного учителем алгоритма наблюдения; анализировать алгоритм действий при работе с языковыми единицами, самостоятельно выделять учебные операции при анализе языковых единиц;
- выявлять недостаток информации для решения учебной и практической задачи на основе предложенного алгоритма, формулировать запрос на дополнительную информацию;
- устанавливать причинноследственные связи в ситуациях наблюдения за языковым материалом, делать выводы.

У обучающегося будут сформированы следующие **базовые исследовательские действия как часть познавательных универсальных учебных действий**:

- с помощью учителя формулировать цель, планировать изменения языкового объекта, речевой ситуации;
- сравнивать несколько вариантов выполнения задания, выбирать наиболее целесообразный (на основе предложенных критериев);
- проводить по предложенному плану несложное лингвистическое миниисследование, выполнять по предложенному плану проектное задание;



- формулировать выводы и подкреплять их доказательствами на основе результатов проведённого наблюдения за языковым материалом (классификации, сравнения, исследования); формулировать с помощью учителя вопросы в процессе анализа предложенного языкового материала;
- прогнозировать возможное развитие процессов, событий и их последствия в аналогичных или сходных ситуациях.

У обучающегося будут сформированы следующие умения **работать с информацией как часть познавательных универсальных учебных действий**:

- выбирать источник получения информации: нужный словарь для получения запрашиваемой информации, для уточнения;
- согласно заданному алгоритму находить представленную в явном виде информацию в предложенном источнике: в словарях, справочниках;
- распознавать достоверную и недостоверную информацию самостоятельно или на основании предложенного учителем способа её проверки (обращаясь к словарям, справочникам, учебнику);
- соблюдать с помощью взрослых (педагогических работников, родителей, законных представителей) правила информационной безопасности при поиске информации в информационно-телекоммуникационной сети «Интернет» (информации о написании и произношении слова, о значении слова, о происхождении слова, о синонимах слова);
- анализировать и создавать текстовую, видео, графическую, звуковую информацию в соответствии с учебной задачей;
- понимать лингвистическую информацию, зафиксированную в виде таблиц, схем; самостоятельно создавать схемы, таблицы для представления лингвистической информации.

У обучающегося будут сформированы следующие умения **общения как часть коммуниктивных универсальных учебных действий**:

- воспринимать и формулировать суждения, выражать эмоции в соответствии с целями и условиями общения в знакомой среде;
- проявлять уважительное отношение к собеседнику, соблюдать правила ведения диалоги и дискуссии;
- признавать возможность существования разных точек зрения;

- корректно и аргументированно высказывать своё мнение;
- строить речевое высказывание в соответствии с поставленной задачей;
- создавать устные и письменные тексты (описание, рассуждение, повествование) в соответствии с речевой ситуацией;
- готовить небольшие публичные выступления о результатах парной и групповой работы, о результатах наблюдения, выполненного миниисследования, проектного задания;
- подбирать иллюстративный материал (рисунки, фото, плакаты) к тексту выступления.

У обучающегося будут сформированы следующие умения **самоорганизации как части регулятивных универсальных учебных действий**:

- планировать действия по решению учебной задачи для получения результата;
- выстраивать последовательность выбранных действий.

У обучающегося будут сформированы следующие умения **самоконтроля как части регулятивных универсальных учебных действий**:

- устанавливать причины успеха (неудач) учебной деятельности;
- корректировать свои учебные действия для преодоления речевых и орфографических ошибок;
- соотносить результат деятельности с поставленной учебной задачей по выделению, характеристике, использованию языковых единиц;
- находить ошибку, допущенную при работе с языковым материалом, находить орфографическую и пунктуационную ошибку;
- сравнивать результаты своей деятельности и деятельности одноклассников, объективно оценивать их по предложенным критериям.

У обучающегося будут сформированы следующие умения **совместной деятельности**:

- формулировать краткосрочные и долгосрочные цели (индивидуальные с учётом участия в коллективных задачах) в стандартной (типовой) ситуации на основе предложенного учителем формата планирования, распределения промежуточных шагов и сроков;
- принимать цель совместной деятельности, коллективно строить действия по её достижению: распределять роли, договариваться, обсуждать процесс и результат совместной работы;

- проявлять готовность руководить, выполнять поручения, подчиняться, самостоятельно разрешать конфликты;
- ответственно выполнять свою часть работы;
- оценивать свой вклад в общий результат;
- выполнять совместные проектные задания с опорой на предложенные образцы.

## **ПРЕДМЕТНЫЕ РЕЗУЛЬТАТЫ**

### **3 КЛАСС**

К концу обучения в **третьем классе** обучающийся научится:

- объяснять значение русского языка как государственного языка Российской Федерации;
- характеризовать, сравнивать, классифицировать звуки вне слова и в слове по заданным параметрам;
- производить звукобуквенный анализ слова (в словах с орфограммами; без транскрибирования);
- определять функцию разделительных мягкого и твёрдого знаков в словах; устанавливать соотношение звукового и буквенного состава, в том числе с учётом функций букв е, ё, ю, я, в словах с разделительными ь, ъ, в словах с непроизносимыми согласными;
- различать однокоренные слова и формы одного и того же слова; различать однокоренные слова и слова с омонимичными корнями (без называния термина); различать однокоренные слова и синонимы;
- находить в словах с однозначно выделяемыми морфемами окончание, корень, приставку, суффикс;
- выявлять случаи употребления синонимов и антонимов; подбирать синонимы и антонимы к словам разных частей речи;
- распознавать слова, употреблённые в прямом и переносном значении (простые случаи);
- определять значение слова в тексте;
- распознавать имена существительные; определять грамматические признаки имён существительных: род, число, падеж; склонять в единственном числе имена существительные с ударными окончаниями;
- распознавать имена прилагательные; определять грамматические признаки имён прилагательных: род, число, падеж;

- изменять имена прилагательные по падежам, числам, родам (в единственном числе) в соответствии с падежом, числом и родом имён существительных;
- распознавать глаголы; различать глаголы, отвечающие на вопросы «что делать?» и «что сделать?»; определять грамматические признаки глаголов: форму времени, число, род (в прошедшем времени); изменять глагол по временам (простые случаи), в прошедшем времени - по родам;
- распознавать личные местоимения (в начальной форме);
- использовать личные местоимения для устранения неоправданных повторов в тексте;
- различать предлоги и приставки;
- определять вид предложения по цели высказывания и по эмоциональной окраске;
- находить главные и второстепенные (без деления на виды) члены предложения;
- распознавать распространённые и нераспространённые предложения;
- находить место орфограммы в слове и между словами на изученные правила; применять изученные правила правописания, в том числе непроверяемые гласные и согласные (перечень слов в орфографическом словаре учебника); непроизносимые согласные в корне слова; разделительный твёрдый знак; мягкий знак после шипящих на конце имён существительных; не с глаголами; отдельное написание предлогов со словами;
- правильно списывать слова, предложения, тексты объёмом не более 70 слов;
- писать под диктовку тексты объёмом не более 65 слов с учётом изученных правил правописания;
- находить и исправлять ошибки на изученные правила, описки;
- понимать тексты разных типов, находить в тексте заданную информацию;
- формулировать устно и письменно на основе прочитанной (услышанной) информации простые выводы (1-2 предложения);
- строить устное диалогическое и монологическое высказывание (3-5 предложений на определённую тему, по результатам наблюдений) с соблюдением орфоэпических норм, правильной интонации; создавать небольшие устные и письменные тексты (2-4 предложения), содержащие приглашение, просьбу, извинение, благодарность, отказ, с использованием норм речевого этикета;
- определять связь предложений в тексте (с помощью личных местоимений, синонимов, союзов и, а, но);

- определять ключевые слова в тексте;
- определять тему текста и основную мысль текста;
- выявлять части текста (абзацы) и отражать с помощью ключевых слов или предложений их смысловое содержание;
- составлять план текста, создавать по нему текст и корректировать текст;
- писать подробное изложение по заданному, коллективно или самостоятельно составленному плану;
- объяснять своими словами значение изученных понятий, использовать изученные понятия в процессе решения учебных задач;
- уточнять значение слова с помощью толкового словаря.

### 3 КЛАСС - тематическое планирование по русскому языку

№ п/п	Наименование разделов и тем программы	Количество часов			Электронные (цифровые) образовательные ресурсы
		Всего	Контрольные работы	Практические работы	
1	Общие сведения о языке	1			Библиотека ЦОК <a href="https://m.edsoo.ru/7f410de8">https://m.edsoo.ru/7f410de8</a>
2	Фонетика и графика	2			Библиотека ЦОК <a href="https://m.edsoo.ru/7f410de8">https://m.edsoo.ru/7f410de8</a>
3	Лексика	5			Библиотека ЦОК <a href="https://m.edsoo.ru/7f410de8">https://m.edsoo.ru/7f410de8</a>
4	Состав слова	9			Библиотека ЦОК <a href="https://m.edsoo.ru/7f410de8">https://m.edsoo.ru/7f410de8</a>
5	Морфология	43			Библиотека ЦОК <a href="https://m.edsoo.ru/7f410de8">https://m.edsoo.ru/7f410de8</a>
6	Синтаксис	13			Библиотека ЦОК <a href="https://m.edsoo.ru/7f410de8">https://m.edsoo.ru/7f410de8</a>
7	Орфография и пунктуация	50			Библиотека ЦОК <a href="https://m.edsoo.ru/7f410de8">https://m.edsoo.ru/7f410de8</a>
8	Развитие речи	30			Библиотека ЦОК <a href="https://m.edsoo.ru/7f410de8">https://m.edsoo.ru/7f410de8</a>
Резервное время		17	5		
<b>ОБЩЕЕ КОЛИЧЕСТВО ЧАСОВ ПО ПРОГРАММЕ</b>		<b>170</b>	<b>12</b>	<b>0</b>	

### 3 КЛАСС - поурочное планирование по русскому языку

№ п/п	Тема урока	Количество часов			Дата изучения	Электронные цифровые образовательные ресурсы
		Всего	Контрольные работы	Практические работы		
1	Русский язык как государственный язык Российской Федерации	1				Библиотека ЦОК <a href="https://m.edsoo.ru/f841ebc8">https://m.edsoo.ru/f841ebc8</a>
2	Повторение и продолжение работы с текстом, начатой во 2 классе: признаки текста	1				Библиотека ЦОК <a href="https://m.edsoo.ru/f84228ae">https://m.edsoo.ru/f84228ae</a>
3	Повторение и продолжение работы с текстом, начатой во 2 классе: тема текста, основная мысль текста	1				Библиотека ЦОК <a href="https://m.edsoo.ru/f8422d40">https://m.edsoo.ru/f8422d40</a>
4	Повторение и продолжение работы с текстом, начатой во 2 классе: заголовок	1				Библиотека ЦОК <a href="https://m.edsoo.ru/f8422d40">https://m.edsoo.ru/f8422d40</a>
5	Определение типов текстов: повествование, описание, рассуждение	1				Библиотека ЦОК <a href="https://m.edsoo.ru/f8423038">https://m.edsoo.ru/f8423038</a>
6	Отработка умения определять тип текста (повествование, описание, рассуждение)	1				Библиотека ЦОК <a href="https://m.edsoo.ru/f8423038">https://m.edsoo.ru/f8423038</a>
7	Определение типов текстов: обобщение	1				Библиотека ЦОК <a href="https://m.edsoo.ru/f8423038">https://m.edsoo.ru/f8423038</a>
8	Корректирование текстов с нарушенным порядком предложений	1				Библиотека ЦОК <a href="https://m.edsoo.ru/f84239ca">https://m.edsoo.ru/f84239ca</a>
9	Предложение	1				Библиотека ЦОК <a href="https://m.edsoo.ru/f8423682">https://m.edsoo.ru/f8423682</a>
10	Виды предложений по цели высказывания и интонации. Коллективное составление рассказа по картине К. Е. Маковского "Дети, бегущие от грозы"	1				Библиотека ЦОК <a href="https://m.edsoo.ru/f8423826">https://m.edsoo.ru/f8423826</a>
11	Контрольный диктант по теме «Предложения»	1	1			Библиотека ЦОК <a href="https://m.edsoo.ru/f8428268">https://m.edsoo.ru/f8428268</a>
12	Связь слов в предложении	1				Библиотека ЦОК <a href="https://m.edsoo.ru/f8423682">https://m.edsoo.ru/f8423682</a>

13	Главные члены предложения	1				Библиотека ЦОК <a href="https://m.edsoo.ru/f8423d3a">https://m.edsoo.ru/f8423d3a</a>
14	Подлежащее	1				Библиотека ЦОК <a href="https://m.edsoo.ru/f84248ca">https://m.edsoo.ru/f84248ca</a>
15	Сказуемое	1				Библиотека ЦОК <a href="https://m.edsoo.ru/f8424a96">https://m.edsoo.ru/f8424a96</a>
16	Подлежащее и сказуемое	1				Библиотека ЦОК <a href="https://m.edsoo.ru/f8424d3e">https://m.edsoo.ru/f8424d3e</a>
17	Второстепенные члены предложения	1				Библиотека ЦОК <a href="https://m.edsoo.ru/f84252c0">https://m.edsoo.ru/f84252c0</a>
18	Предложения распространённые и нераспространённые	1				Библиотека ЦОК <a href="https://m.edsoo.ru/f8426be8">https://m.edsoo.ru/f8426be8</a>
19	Однородные члены предложения	1				Библиотека ЦОК <a href="https://m.edsoo.ru/f8426dd2">https://m.edsoo.ru/f8426dd2</a>
20	Однородные члены предложения с союзами и, а, но	1				Библиотека ЦОК <a href="https://m.edsoo.ru/f8426f80">https://m.edsoo.ru/f8426f80</a>
21	Однородные члены предложения без союзов	1				Библиотека ЦОК <a href="https://m.edsoo.ru/f8426f80">https://m.edsoo.ru/f8426f80</a>
22	Резервный урок по разделу синтаксис: отработка темы. Предложение и словосочетание (общее представление). Коллективное составление рассказа по картине В. Д. Поленова "Золотая осень"	1				Библиотека ЦОК <a href="https://m.edsoo.ru/f8422ac0">https://m.edsoo.ru/f8422ac0</a>
23	Резервный урок по разделу синтаксис: отработка темы. Простое и сложное предложение (общее представление). Запятая между частями сложного предложения	1				Библиотека ЦОК <a href="https://m.edsoo.ru/f844436e">https://m.edsoo.ru/f844436e</a> <a href="https://m.edsoo.ru/f8444bfc">https://m.edsoo.ru/f8444bfc</a>
24	Лексическое значение слова. Синонимы, антонимы	1				Библиотека ЦОК <a href="https://m.edsoo.ru/f841f168">https://m.edsoo.ru/f841f168</a>
25	Работаем с толковыми словарями	1				Библиотека ЦОК <a href="https://m.edsoo.ru/f841f938">https://m.edsoo.ru/f841f938</a>
26	Прямое и переносное значение слова	1				Библиотека ЦОК <a href="https://m.edsoo.ru/f841f50a">https://m.edsoo.ru/f841f50a</a>



27	Наблюдаем за значениями слов в тексте	1				Библиотека ЦОК <a href="https://m.edsoo.ru/f841f35c">https://m.edsoo.ru/f841f35c</a>
28	Устаревшие слова. Омонимы. Фразеологизмы	1				Библиотека ЦОК <a href="https://m.edsoo.ru/f841f708">https://m.edsoo.ru/f841f708</a>
29	Ключевые слова в тексте. Подробное изложение с языковым анализом текста	1				Библиотека ЦОК <a href="https://m.edsoo.ru/f843157a">https://m.edsoo.ru/f843157a</a>
30	Части речи. Обобщение и уточнение представлений об изученных частях речи. Имя числительное	1				Библиотека ЦОК <a href="https://m.edsoo.ru/f844369e">https://m.edsoo.ru/f844369e</a> , <a href="https://m.edsoo.ru/f84437ca">https://m.edsoo.ru/f84437ca</a>
31	Составление плана текста. Составление предложений. Сочинение по картине (по коллективно составленному плану) И. Т. Хруцкого "Цветы и плоды"	1				<a href="https://m.edsoo.ru/f844369e">https://m.edsoo.ru/f844369e</a>
32	Однокоренные (родственные) слова; признаки однокоренных (родственных) слов	1				Библиотека ЦОК <a href="https://m.edsoo.ru/f8421468">https://m.edsoo.ru/f8421468</a>
33	Характеристика звуков русского языка	1				Библиотека ЦОК <a href="https://m.edsoo.ru/f841fb4a">https://m.edsoo.ru/f841fb4a</a> , <a href="https://m.edsoo.ru/f841fe24">https://m.edsoo.ru/f841fe24</a>
34	Повторение изученных орфографических правил: гласные после шипящих, буквосочетания чк, чн, чт, щн, нч	1				Библиотека ЦОК <a href="https://m.edsoo.ru/f842009a">https://m.edsoo.ru/f842009a</a>
35	Повторяем правописание слов с разделительным мягким знаком	1				Библиотека ЦОК <a href="https://m.edsoo.ru/f8423f9c">https://m.edsoo.ru/f8423f9c</a>
36	Контрольный диктант «Слово в языке и речи»	1	1			Библиотека ЦОК <a href="https://m.edsoo.ru/f84202ac">https://m.edsoo.ru/f84202ac</a> , <a href="https://m.edsoo.ru/f8420644">https://m.edsoo.ru/f8420644</a> , <a href="https://m.edsoo.ru/f8420842">https://m.edsoo.ru/f8420842</a> , <a href="https://m.edsoo.ru/f84209d2">https://m.edsoo.ru/f84209d2</a>
37	План текста. Изложение повествовательного текста по вопросам или коллективно составленному плану	1				Библиотека ЦОК <a href="https://m.edsoo.ru/f8423272">https://m.edsoo.ru/f8423272</a> , <a href="https://m.edsoo.ru/f84234ca">https://m.edsoo.ru/f84234ca</a>
38	Различение однокоренных слов и слов с омонимичными корнями	1				Библиотека ЦОК <a href="https://m.edsoo.ru/f8421800">https://m.edsoo.ru/f8421800</a>

					<a href="https://m.edsoo.ru/f8421238">https://m.edsoo.ru/f8421238</a>
39	Отработка способов решения орфографической задачи в зависимости от места орфограммы в слове: правописание слов с двумя корнями	1			Библиотека ЦОК <a href="https://m.edsoo.ru/f8426080">https://m.edsoo.ru/f8426080</a>
40	Отработка способов решения орфографической задачи в зависимости от места орфограммы в слове: наблюдение за соединительными гласными о, е	1			
41	Окончание как изменяемая часть слова	1			Библиотека ЦОК <a href="https://m.edsoo.ru/f842c110">https://m.edsoo.ru/f842c110</a>
42	Нулевое окончание	1			Библиотека ЦОК <a href="https://m.edsoo.ru/f842163e">https://m.edsoo.ru/f842163e</a>
43	Однокоренные слова и формы одного и того же слова. Диктант с грамматическим заданием	1			Библиотека ЦОК <a href="https://m.edsoo.ru/f842163e">https://m.edsoo.ru/f842163e</a>
44	Корень, приставка, суффикс — значимые части слова	1			Библиотека ЦОК <a href="https://m.edsoo.ru/f84219d6">https://m.edsoo.ru/f84219d6</a>
45	Выделение в словах с однозначно выделяемыми морфемами окончания, корня, приставки, суффикса	1			Библиотека ЦОК <a href="https://m.edsoo.ru/f84222d2">https://m.edsoo.ru/f84222d2</a>
46	Создание собственных текстов-описаний. Сочинение по картине А.А. Рылова "В голубом просторе"	1			Библиотека ЦОК <a href="https://m.edsoo.ru/f84300e4">https://m.edsoo.ru/f84300e4</a>
47	Контрольный диктант «Состав слова»	1	1		Библиотека ЦОК <a href="https://m.edsoo.ru/f84220ca">https://m.edsoo.ru/f84220ca</a>
48	Изложение повествовательного текста с опорой на предложенный план	1			Библиотека ЦОК <a href="https://m.edsoo.ru/f8426238">https://m.edsoo.ru/f8426238</a>
49	Резервный урок по разделу состав слова: проектное задание "Семья слов"	1			Библиотека ЦОК <a href="https://m.edsoo.ru/f8421e54">https://m.edsoo.ru/f8421e54</a>
50	Повторяем правописание проверяемых безударных гласных в корне слова	1			
51	Повторяем правописание проверяемых и	1			Библиотека ЦОК

	непроверяемых безударных гласных в корне слова					<a href="https://m.edsoo.ru/f8428c7c">https://m.edsoo.ru/f8428c7c</a>
52	Правописание слов с двумя безударными гласными в корне слова	1				
53	Закрепление способов проверки написания слов с двумя безударными гласными в корне слова	1				
54	Повторяем правописание парных по звонкости-глухости согласных в корне слова. Составление текста на основе личных наблюдений или по рисунку	1				
55	Непроизносимые согласные в корне слова	1				Библиотека ЦОК <a href="https://m.edsoo.ru/f842da88">https://m.edsoo.ru/f842da88</a>
56	Наблюдение за обозначением буквами непроизносимых согласных в корне слова	1				Библиотека ЦОК <a href="https://m.edsoo.ru/f842dcb8">https://m.edsoo.ru/f842dcb8</a>
57	Отработка написания непроизносимых согласных в корне слова	1				Библиотека ЦОК <a href="https://m.edsoo.ru/f842df92">https://m.edsoo.ru/f842df92</a>
58	Объяснительный диктант: отрабатываем написание слов с орфограммами корня	1				
59	Правописание слов с удвоенными согласными	1				Библиотека ЦОК <a href="https://m.edsoo.ru/f842a6b2">https://m.edsoo.ru/f842a6b2</a>
60	Отработка правописания слов с удвоенными согласными. Проверочный диктант	1				Библиотека ЦОК <a href="https://m.edsoo.ru/f842a6b2">https://m.edsoo.ru/f842a6b2</a>
61	Написание текста по заданному плану. Сочинение по картине В. М. Васнецова "Снегурочка"	1				<a href="https://m.edsoo.ru/f842a6b2">https://m.edsoo.ru/f842a6b2</a>
62	Контрольный диктант "Правописание слов с орфограммами в корне"	1	1			
63	Различные способы решения орфографической задачи в зависимости от места орфограммы в слове: правописание суффиксов ость, ов и др.	1				Библиотека ЦОК <a href="https://m.edsoo.ru/f8421c24">https://m.edsoo.ru/f8421c24</a>
64	Отработка способов решения	1				Библиотека ЦОК

	орфографической задачи в зависимости от места орфограммы в слове: закрепляем правописание суффиксов					<a href="https://m.edsoo.ru/f842b42c">https://m.edsoo.ru/f842b42c</a> , <a href="https://m.edsoo.ru/f842b648">https://m.edsoo.ru/f842b648</a>
65	Различные способы решения орфографической задачи в зависимости от места орфограммы в слове: правописание приставок группа приставок с "о" и группа приставок с "а"	1				<a href="https://m.edsoo.ru/f8423f9c">https://m.edsoo.ru/f8423f9c</a>
66	Отработка способов решения орфографической задачи в зависимости от места орфограммы в слове: закрепляем правописание приставок	1				<a href="https://m.edsoo.ru/f8423f9c">https://m.edsoo.ru/f8423f9c</a>
67	Закрепляем правописание суффиксов и приставок	1				<a href="https://m.edsoo.ru/f84276d8">https://m.edsoo.ru/f84276d8</a>
68	Продолжаем учиться писать приставки: пишем приставки. Диктант с грамматическим заданием	1				<a href="https://m.edsoo.ru/f84276d8">https://m.edsoo.ru/f84276d8</a>
69	Разделительный твёрдый знак	1				Библиотека ЦОК <a href="https://m.edsoo.ru/f8423f9c">https://m.edsoo.ru/f8423f9c</a> , <a href="https://m.edsoo.ru/f8424190">https://m.edsoo.ru/f8424190</a>
70	Знакомство с жанром объявления	1				Библиотека ЦОК <a href="https://m.edsoo.ru/f8430904">https://m.edsoo.ru/f8430904</a>
71	Объясняющий диктант: повторение правил правописания	1	1			
72	Наблюдаем за знаками препинания в предложениях с однородными членами, не соединёнными союзами	1				Библиотека ЦОК <a href="https://m.edsoo.ru/f84276d8">https://m.edsoo.ru/f84276d8</a>
73	Наблюдаем за знаками препинания в предложениях с однородными членами, соединёнными повторяющимися союзами и, или	1				Библиотека ЦОК <a href="https://m.edsoo.ru/f8427d36">https://m.edsoo.ru/f8427d36</a>
74	Вспоминаем нормы речевого этикета: приглашение, просьба, извинение, благодарность, отказ	1				Библиотека ЦОК <a href="https://m.edsoo.ru/f842730e">https://m.edsoo.ru/f842730e</a>

75	Продолжаем учиться составлять план текста. Составление и запись текста по рисунку на одну из данных тем	1				Библиотека ЦОК <a href="https://m.edsoo.ru/f8424f28">https://m.edsoo.ru/f8424f28</a>
76	Резервный урок по разделу орфография: отработка орфограмм, вызывающих трудности	1				Библиотека ЦОК <a href="https://m.edsoo.ru/f8422494">https://m.edsoo.ru/f8422494</a>
77	Резервный урок по разделу орфография: отработка орфограмм, вызывающих трудности	1				
78	Резервный урок по разделу орфография: отработка орфограмм, вызывающих трудности	1				
79	Резервный урок по разделу развитие речи: работаем с текстами	1				Библиотека ЦОК <a href="https://m.edsoo.ru/f84228ae">https://m.edsoo.ru/f84228ae</a>
80	Контрольный диктант по теме «Правописание слов с разделительными «ъ» и «ь»»	1	1			<a href="https://m.edsoo.ru/f84228ae">https://m.edsoo.ru/f84228ae</a>
81	Имя существительное: общее значение, вопросы, употребление в речи. Части речи	1				Библиотека ЦОК <a href="https://m.edsoo.ru/f8428aec">https://m.edsoo.ru/f8428aec</a>
82	Имена существительные одушевлённые и неодушевлённые. Подробное изложение по самостоятельно составленному плану	1				Библиотека ЦОК <a href="https://m.edsoo.ru/f842c750">https://m.edsoo.ru/f842c750</a>
83	Изложение текста с опорой на коллективно составленный план	1				
84	Число имён существительных	1				Библиотека ЦОК <a href="https://m.edsoo.ru/f84296c2">https://m.edsoo.ru/f84296c2</a>
85	Имена существительные единственного и множественного числа. Имена существительные, имеющие форму одного числа	1				Библиотека ЦОК <a href="https://m.edsoo.ru/f8429ec4">https://m.edsoo.ru/f8429ec4</a>
86	Изменение имён существительных по числам	1				<a href="https://m.edsoo.ru/f8429ec4">https://m.edsoo.ru/f8429ec4</a>
87	Имена существительные мужского, женского и среднего рода	1				Библиотека ЦОК <a href="https://m.edsoo.ru/f84291f4">https://m.edsoo.ru/f84291f4</a>
88	Род имён существительных	1				
89	Мягкий знак после шипящих на конце имён	1				Библиотека ЦОК <a href="https://m.edsoo.ru/f8429906">https://m.edsoo.ru/f8429906</a>

	существительных					
90	Закрепляем правило «Мягкий знак после шипящих на конце имён существительных»	1				Библиотека ЦОК <a href="https://m.edsoo.ru/f8429cd0">https://m.edsoo.ru/f8429cd0</a>
91	Отрабатываем правило «Мягкий знак после шипящих на конце имён существительных». Объяснительный диктант	1				Библиотека ЦОК <a href="https://m.edsoo.ru/f8429adc">https://m.edsoo.ru/f8429adc</a>
92	Изложение текста с опорой на коллективно составленный план	1				Библиотека ЦОК <a href="https://m.edsoo.ru/f842900a">https://m.edsoo.ru/f842900a</a>
93	Падеж имён существительных	1				Библиотека ЦОК <a href="https://m.edsoo.ru/f842a086">https://m.edsoo.ru/f842a086</a>
94	Создание собственных текстов-повествований. Составление рассказа по картине И. Я. Билибина "Иван-царевич и лягушка-квакушка"	1				
95	Падеж имён существительных: именительный падеж	1				Библиотека ЦОК <a href="https://m.edsoo.ru/f842a23e">https://m.edsoo.ru/f842a23e</a>
96	Падеж имён существительных: родительный падеж	1				Библиотека ЦОК <a href="https://m.edsoo.ru/f842b152">https://m.edsoo.ru/f842b152</a>
97	Падеж имён существительных: дательный падеж	1				Библиотека ЦОК <a href="https://m.edsoo.ru/f842b878">https://m.edsoo.ru/f842b878</a>
98	Пишем поздравительную открытку к празднику 8 Марта	1				Библиотека ЦОК <a href="https://m.edsoo.ru/f8430904">https://m.edsoo.ru/f8430904</a>
99	Падеж имён существительных: винительный падеж	1				
100	Падеж имён существительных: творительный падеж	1				Библиотека ЦОК <a href="https://m.edsoo.ru/f842ba62">https://m.edsoo.ru/f842ba62</a>
101	Падеж имён существительных: предложный падеж	1				Библиотека ЦОК <a href="https://m.edsoo.ru/f842bd28">https://m.edsoo.ru/f842bd28</a>
102	Изменение имён существительных по падежам и числам (склонение). Сочинение по картине	1				
103	Имена существительные 1, 2, 3--го склонения	1				Библиотека ЦОК <a href="https://m.edsoo.ru/f842bf44">https://m.edsoo.ru/f842bf44</a>
104	Изложение текста с опорой на самостоятельно	1				

	составленный план					
105	Обобщение знаний об имени существительном. Коллективное составление текста по картине К. Ф. Юона "Конец зимы. Полдень" (по опорным словам)	1				Библиотека ЦОК <a href="https://m.edsoo.ru/f8428e2a">https://m.edsoo.ru/f8428e2a</a>
106	Наблюдение за правописанием безударных окончаний имён существительных 1-го склонения	1				Библиотека ЦОК <a href="https://m.edsoo.ru/f842c32c">https://m.edsoo.ru/f842c32c</a>
107	Правописание безударных окончаний имён существительных 1-го склонения	1				Библиотека ЦОК <a href="https://m.edsoo.ru/f842c53e">https://m.edsoo.ru/f842c53e</a>
108	Наблюдение за правописанием безударных окончаний имён существительных 2-го склонения	1				Библиотека ЦОК <a href="https://m.edsoo.ru/f842c958">https://m.edsoo.ru/f842c958</a>
109	Правописание безударных окончаний имён существительных 2-го склонения	1				Библиотека ЦОК <a href="https://m.edsoo.ru/f842cb2e">https://m.edsoo.ru/f842cb2e</a>
110	Наблюдение за правописанием безударных окончаний имён существительных 3-го склонения	1				Библиотека ЦОК <a href="https://m.edsoo.ru/f842d240">https://m.edsoo.ru/f842d240</a>
111	Корректирование текстов с нарушенным порядком абзацев	1				
112	Правописание безударных окончаний имён существительных 3-го склонения	1				Библиотека ЦОК <a href="https://m.edsoo.ru/f842d47a">https://m.edsoo.ru/f842d47a</a>
113	Правописание окончаний имён существительных во множественном числе	1				Библиотека ЦОК <a href="https://m.edsoo.ru/f842e38e">https://m.edsoo.ru/f842e38e</a>
114	Правописание безударных окончаний имён существительных: систематизация знаний	1				Библиотека ЦОК <a href="https://m.edsoo.ru/f842d682">https://m.edsoo.ru/f842d682</a>
115	Объяснительный диктант (безударные гласные в падежных окончаниях имён существительных)	1				Библиотека ЦОК <a href="https://m.edsoo.ru/f842e56e">https://m.edsoo.ru/f842e56e</a>
116	Правописание безударных окончаний имён существительных: обобщение	1				Библиотека ЦОК <a href="https://m.edsoo.ru/f842d894">https://m.edsoo.ru/f842d894</a>
117	Контрольный диктант по теме "Правописание"	1	1			Библиотека ЦОК

	безударных падежных окончаний имен существительных"					<a href="https://m.edsoo.ru/f842e974">https://m.edsoo.ru/f842e974</a>
118	Имя прилагательное: общее значение, вопросы, употребление в речи	1				Библиотека ЦОК <a href="https://m.edsoo.ru/f842e758">https://m.edsoo.ru/f842e758</a>
119	Резервный урок по разделу развитие речи: работаем с текстами-описаниями в научном и художественном стилях. Изобразительно-выразительные средства в описательном тексте. Работа с картиной М. А. Врубеля "Царевна-Лебедь"	1				
120	Изменение имён прилагательных по родам	1				Библиотека ЦОК <a href="https://m.edsoo.ru/f842eb5e">https://m.edsoo.ru/f842eb5e</a>
121	Зависимость формы имени прилагательного от формы имени существительного	1				Библиотека ЦОК <a href="https://m.edsoo.ru/f842f036">https://m.edsoo.ru/f842f036</a>
122	Изменение имён прилагательных по числам	1				Библиотека ЦОК <a href="https://m.edsoo.ru/f842edb6">https://m.edsoo.ru/f842edb6</a>
123	Изменение имён прилагательных по падежам. Начальная форма имени прилагательного	1				Библиотека ЦОК <a href="https://m.edsoo.ru/f842f3a6">https://m.edsoo.ru/f842f3a6</a>
124	Склонение имён прилагательных	1				Библиотека ЦОК <a href="https://m.edsoo.ru/f842fbda">https://m.edsoo.ru/f842fbda</a>
125	Значения имён прилагательных	1				
126	Наблюдение за значениями имён прилагательных	1				
127	Значения имён прилагательных: обобщение. Составление сочинения-отзыва по картине В. А. Серова "Девочка с персиками"	1				
128	Наблюдение за правописанием окончаний имён прилагательных в единственном числе	1				Библиотека ЦОК <a href="https://m.edsoo.ru/f842f6f8">https://m.edsoo.ru/f842f6f8</a>
129	Наблюдение за правописанием окончаний имён прилагательных во множественном числе	1				Библиотека ЦОК <a href="https://m.edsoo.ru/f842fa4a">https://m.edsoo.ru/f842fa4a</a>
130	Правописание окончаний имён прилагательных в единственном и во	1				Библиотека ЦОК <a href="https://m.edsoo.ru/f842fea0">https://m.edsoo.ru/f842fea0</a>



	множественном числе. Диктант с грамматическим заданием					
131	Обобщение знаний о написании окончаний имён прилагательных	1				Библиотека ЦОК <a href="https://m.edsoo.ru/f8430332">https://m.edsoo.ru/f8430332</a>
132	Резервный урок по разделу орфография: проверочная работа по теме "Правописание безударных падежных окончаний имен прилагательных"	1	1			Библиотека ЦОК <a href="https://m.edsoo.ru/f8430ff8">https://m.edsoo.ru/f8430ff8</a>
133	Обобщение знаний о написании окончаний имён существительных и имён прилагательных	1				Библиотека ЦОК <a href="https://m.edsoo.ru/f84311d8">https://m.edsoo.ru/f84311d8</a>
134	Местоимение (общее представление)	1				Библиотека ЦОК <a href="https://m.edsoo.ru/f84313a4">https://m.edsoo.ru/f84313a4</a>
135	Личные местоимения	1				Библиотека ЦОК <a href="https://m.edsoo.ru/f8431746">https://m.edsoo.ru/f8431746</a>
136	Как изменяются личные местоимения	1				Библиотека ЦОК <a href="https://m.edsoo.ru/f843191c">https://m.edsoo.ru/f843191c</a>
137	Резервный урок по разделу морфология: отработка темы "Изменение личных местоимений"	1				Библиотека ЦОК <a href="https://m.edsoo.ru/f8431d40">https://m.edsoo.ru/f8431d40</a>
138	Употребление личных местоимений в речи	1				Библиотека ЦОК <a href="https://m.edsoo.ru/f8431b06">https://m.edsoo.ru/f8431b06</a>
139	Правописание местоимений с предлогами	1				Библиотека ЦОК <a href="https://m.edsoo.ru/f843233a">https://m.edsoo.ru/f843233a</a>
140	Правописание местоимений	1				
141	Знакомство с жанром письма	1				Библиотека ЦОК <a href="https://m.edsoo.ru/f84324ac">https://m.edsoo.ru/f84324ac</a>
142	Учимся писать письма	1				Библиотека ЦОК <a href="https://m.edsoo.ru/f843260a">https://m.edsoo.ru/f843260a</a>
143	Использование личных местоимений для устранения неоправданных повторов в тексте	1				Библиотека ЦОК <a href="https://m.edsoo.ru/f84321b4">https://m.edsoo.ru/f84321b4</a>
144	Наблюдение за связью предложений в тексте с	1				Библиотека ЦОК

	помощью личных местоимений, синонимов, союзов и, а, но				<a href="https://m.edsoo.ru/f8431fd4">https://m.edsoo.ru/f8431fd4</a>
145	Глагол: общее значение, вопросы, употребление в речи	1			Библиотека ЦОК <a href="https://m.edsoo.ru/f8432768">https://m.edsoo.ru/f8432768</a>
146	Значение и употребление глаголов в речи. Составление текста по сюжетным рисункам	1			
147	Неопределённая форма глагола	1			Библиотека ЦОК <a href="https://m.edsoo.ru/f8432a1a">https://m.edsoo.ru/f8432a1a</a>
148	Изменение глаголов по числам. Составление предложений с нарушенным порядком слов	1			Библиотека ЦОК <a href="https://m.edsoo.ru/f8432d80">https://m.edsoo.ru/f8432d80</a>
149	Настоящее время глаголов	1			Библиотека ЦОК <a href="https://m.edsoo.ru/f843303c">https://m.edsoo.ru/f843303c</a>
150	Будущее время глаголов	1			Библиотека ЦОК <a href="https://m.edsoo.ru/f8433500">https://m.edsoo.ru/f8433500</a>
151	Прошедшее время глаголов. Составление текста-рассуждения по заданной теме	1			Библиотека ЦОК <a href="https://m.edsoo.ru/f843337a">https://m.edsoo.ru/f843337a</a>
152	Наблюдение за связью предложений в тексте. Выборочное подробное изложение повествовательного текста по опорным словам и самостоятельно составленному плану	1			Библиотека ЦОК <a href="https://m.edsoo.ru/f8433e88">https://m.edsoo.ru/f8433e88</a>
153	Род глаголов в прошедшем времени	1			Библиотека ЦОК <a href="https://m.edsoo.ru/f8434072">https://m.edsoo.ru/f8434072</a>
154	Наблюдение за написанием окончаний глаголов в прошедшем времени	1			
155	Резервный урок по разделу морфология: отработка темы	1			Библиотека ЦОК <a href="https://m.edsoo.ru/f843422a">https://m.edsoo.ru/f843422a</a>
156	Частица не, её значение	1			Библиотека ЦОК <a href="https://m.edsoo.ru/f84343e2">https://m.edsoo.ru/f84343e2</a>
157	Правописание частицы не с глаголами	1			Библиотека ЦОК <a href="https://m.edsoo.ru/f8434784">https://m.edsoo.ru/f8434784</a>
158	Создание собственных текстов-	1			Библиотека ЦОК

	рассуждений. Составление совета-рассуждения с использованием побудительных предложений и глаголов с частицей НЕ				<a href="https://m.edsoo.ru/f8433cda">https://m.edsoo.ru/f8433cda</a>
159	Правописание глаголов	1			Библиотека ЦОК <a href="https://m.edsoo.ru/f8433924">https://m.edsoo.ru/f8433924</a>
160	Резервный урок по разделу морфология: отработка темы. Диктант	1			Библиотека ЦОК <a href="https://m.edsoo.ru/f8433af0">https://m.edsoo.ru/f8433af0</a>
161	Части речи: систематизация изученного в 3 классе	1			Библиотека ЦОК <a href="https://m.edsoo.ru/f8434c84">https://m.edsoo.ru/f8434c84</a>
162	Части речи: обобщение. Подробное изложение повествовательного текста	1			
163	Контрольный диктант по теме «Части речи»	1	1		
164	Наблюдение за связью предложений в тексте с помощью союзов и, а, но. Корректирование текста с нарушенным порядком абзацев	1			Библиотека ЦОК <a href="https://m.edsoo.ru/f8423b6e">https://m.edsoo.ru/f8423b6e</a>
165	Повторяем правописание слов с изученными в 1-3 классах орфограммами в корне, приставках, окончаниях	1			
166	Повторяем правописание слов с изученными в 1-3 классах орфограммами	1			
167	Резервный урок по разделу орфография: отработка орфограмм, вызывающих трудности	1			Библиотека ЦОК <a href="https://m.edsoo.ru/f8425cca">https://m.edsoo.ru/f8425cca</a>
168	Резервный урок по разделу орфография: отработка орфограмм, вызывающих трудности	1			Библиотека ЦОК <a href="https://m.edsoo.ru/f8425ea0">https://m.edsoo.ru/f8425ea0</a>
169	Итоговый диктант за 3 класс по теме "Чему мы научились на уроках правописания в 3 классе"	1	1		Библиотека ЦОК <a href="https://m.edsoo.ru/f8434dd8">https://m.edsoo.ru/f8434dd8</a>
170	Как помочь вести диалог человеку, для которого русский язык не является родным	1			Библиотека ЦОК <a href="https://m.edsoo.ru/f841ef10">https://m.edsoo.ru/f841ef10</a>
<b>ОБЩЕЕ КОЛИЧЕСТВО ЧАСОВ ПО ПРОГРАММЕ</b>		<b>170</b>	<b>12</b>		

## **УЧЕБНО-МЕТОДИЧЕСКОЕ ОБЕСПЕЧЕНИЕ ОБРАЗОВАТЕЛЬНОГО ПРОЦЕССА ОБЯЗАТЕЛЬНЫЕ УЧЕБНЫЕ МАТЕРИАЛЫ ДЛЯ УЧЕНИКА И УЧИТЕЛЯ**

1. Каленчук М.Л., Чуракова Н.А., Байкова Т.А. Русский язык. 3 класс: Учебник. В 3 ч. Часть 1. — М.: Академкнига/Учебник.
2. Каленчук М.Л., Малаховская О.В., Чуракова Н.А. Русский язык. 3 класс. Учебник. В 3 ч. Часть 2. — М.: Академкнига/Учебник.
3. Каленчук М.Л., Чуракова Н.А., Байкова Т.А. Русский язык. 3 класс: Учебник. В 3 ч. Часть 3. — М.: Академкнига/Учебник.
4. Байкова Т.А. Русский язык: Тетрадь для самостоятельной работы №1, №2. 3 класс. — М.: Академкнига/Учебник.
5. Абрамова М.Г., Байкова Т.А., Малаховская О.В. Русский язык. 3 класс: Методическое пособие. — М.: Академкнига/Учебник.
6. Лаврова Н.М. Русский язык. Сборник проверочных и контрольных работ. 3–4 классы: Методическое пособие. — М.: Академкнига/Учебник.
7. Набор репродукций Мир в твоём классе . — М.: Академкнига/Учебник

**МИНИСТЕРСТВО ПРОСВЕЩЕНИЯ РОССИЙСКОЙ ФЕДЕРАЦИИ**

**Министерство образования Республики Дагестан**

**Муниципальное бюджетное общеобразовательное учреждение**

**МБОУ "СОШ №50"**

**РАССМОТРЕНО**

**Руководитель МО**



Омарова М.М.

Приказ №1 от «30» 08 23  
г.

**СОГЛАСОВАНО**

**Зам.директора по УВР**



Никатуева Х.Ш.

Приказ №1 от «30» 08 23  
г.

**УТВЕРЖДЕНО**

**Директор**



Гасанова У.М.

Приказ №1 от «30» 08 23  
г.



**РАБОЧАЯ ПРОГРАММА**

(ID 1440444)

**учебного предмета «Русский язык»**

для учащихся 4 «ж» класса

Составитель:учитель начальных классов  
Мирзабекова С.М.

**г.Махачкала 2023**

## **ПОЯСНИТЕЛЬНАЯ ЗАПИСКА**

Рабочая программа учебного предмета «Русский язык» (предметная область «Русский язык и литературное чтение») на уровне начального общего образования составлена на основе Требований к результатам освоения программы начального общего образования Федерального государственного образовательного стандарта начального общего образования (далее – ФГОС НОО), Федеральной образовательной программы начального общего образования (далее – ФОП НОО), Федеральной рабочей программы по учебному предмету «Русский язык» (далее – ФРП «Русский язык»), а также ориентирована на целевые приоритеты, сформулированные в федеральной рабочей программе воспитания.

### **ОБЩАЯ ХАРАКТЕРИСТИКА УЧЕБНОГО ПРЕДМЕТА «РУССКИЙ ЯЗЫК»**

На уровне начального общего образования изучение русского языка имеет особое значение в развитии обучающегося. Приобретённые знания, опыт выполнения предметных и универсальных учебных действий на материале русского языка станут фундаментом обучения на уровне основного общего образования, а также будут востребованы в жизни.

Русский язык как средство познания действительности обеспечивает развитие интеллектуальных и творческих способностей обучающихся, формирует умения извлекать и анализировать информацию из различных текстов, навыки самостоятельной учебной деятельности. Изучение русского языка является основой всего процесса обучения на уровне начального общего образования, успехи в изучении этого предмета во многом определяют результаты обучающихся по другим учебным предметам.

Русский язык обладает значительным потенциалом в развитии функциональной грамотности обучающихся, особенно таких её компонентов, как языковая, коммуникативная, читательская, общекультурная и социальная грамотность.

Первичное знакомство с системой русского языка, богатством его выразительных возможностей, развитие умения правильно и эффективно использовать русский язык в различных сферах и ситуациях общения способствуют успешной социализации обучающегося. Русский язык, выполняя свои базовые функции общения и выражения мысли, обеспечивает межличностное и социальное взаимодействие, способствует формированию самосознания и мировоззрения личности, является важнейшим средством хранения и передачи информации, культурных традиций, истории русского народа и других народов России. Свободное владение языком, умение

выбирать нужные языковые средства во многом определяют возможность адекватного самовыражения взглядов, мыслей, чувств, проявления себя в различных жизненно важных для человека областях.

Изучение русского языка обладает огромным потенциалом присвоения традиционных социокультурных и духовно-нравственных ценностей, принятых в обществе правил и норм поведения, в том числе речевого, что способствует формированию внутренней позиции личности. Личностные достижения обучающегося непосредственно связаны с осознанием языка как явления национальной культуры, пониманием связи языка и мировоззрения народа. Значимыми личностными результатами являются развитие устойчивого познавательного интереса к изучению русского языка, формирование ответственности за сохранение чистоты русского языка.

### **ЦЕЛИ ИЗУЧЕНИЯ УЧЕБНОГО ПРЕДМЕТА «РУССКИЙ ЯЗЫК»**

Изучение русского языка направлено на достижение следующих целей:

1) приобретение обучающимися первоначальных представлений о многообразии языков и культур на территории Российской Федерации, о языке как одной из главных духовно-нравственных ценностей народа; понимание роли языка как основного средства общения; осознание значения русского языка как государственного языка Российской Федерации; понимание роли русского языка как языка межнационального общения; осознание правильной устной и письменной речи как показателя общей культуры человека;

2) овладение основными видами речевой деятельности на основе первоначальных представлений о нормах современного русского литературного языка: аудирование, говорение, чтение, письмо;

3) овладение первоначальными научными представлениями о системе русского языка: фонетика, графика, лексика, морфемика, морфология и синтаксис; об основных единицах языка, их признаках и особенностях употребления в речи; использование в речевой деятельности норм современного русского литературного языка (орфоэпических, лексических, грамматических, орфографических, пунктуационных) и речевого этикета;

4) использование в речевой деятельности норм современного русского литературного языка (орфоэпических, лексических, грамматических, орфографических, пунктуационных) и речевого этикета;

5) развитие функциональной грамотности, готовности к успешному взаимодействию с изменяющимся миром и дальнейшему успешному образованию.

Центральной идеей конструирования содержания и планируемых результатов обучения русскому языку является признание равной значимости работы по изучению системы языка и работы по совершенствованию речи обучающихся. Языковой материал призван сформировать первоначальные представления о структуре русского языка, способствовать усвоению норм русского литературного языка, орфографических и пунктуационных правил.

Развитие устной и письменной речи обучающихся направлено на решение практической задачи развития всех видов речевой деятельности, отработку навыков использования усвоенных норм русского литературного языка, речевых норм и правил речевого этикета в процессе устного и письменного общения.

Ряд задач по совершенствованию речевой деятельности решаются совместно с учебным предметом «Литературное чтение».

## **МЕСТО УЧЕБНОГО ПРЕДМЕТА «РУССКИЙ ЯЗЫК» В УЧЕБНОМ ПЛАНЕ**

Общее число часов, отведённых на изучение «Русского языка», – 675 (5 часов в неделю в каждом классе): в 1 классе – 165 ч, во 2–4 классах – по 170 ч.



# СОДЕРЖАНИЕ УЧЕБНОГО ПРЕДМЕТА

## 1 КЛАСС

### **Обучение грамоте[1]**

#### **Развитие речи**

Составление небольших рассказов на основе собственных игр, занятий.

#### **Слово и предложение**

Различение слова и предложения. Работа с предложением: выделение слов, изменение их порядка.

Восприятие слова как объекта изучения, материала для анализа. Наблюдение над значением слова. Выявление слов, значение которых требует уточнения.

#### **Фонетика**

Звуки речи. Единство звукового состава слова и его значения. Звуковой анализ слова, работа со звуковыми моделями: построение модели звукового состава слова, подбор слов, соответствующих заданной модели. Различение гласных и согласных звуков, гласных ударных и безударных, согласных твёрдых и мягких, звонких и глухих. Определение места ударения. Слог как минимальная произносительная единица. Количество слогов в слове. Ударный слог.

#### **Графика[2]**

Различение звука и буквы: буква как знак звука. Слоговой принцип русской графики. Буквы гласных как показатель твёрдости — мягкости согласных звуков. Функции букв е, ё, ю, я. Мягкий знак как показатель мягкости предшествующего согласного звука в конце слова. Последовательность букв в русском алфавите.

#### **Письмо**

Ориентация на пространстве листа в тетради и на пространстве классной доски. Гигиенические требования, которые необходимо соблюдать во время письма.

Начертание письменных прописных и строчных букв. Письмо разборчивым, аккуратным почерком. Понимание функции небуквенных графических средств: пробела между словами, знака переноса. Письмо под диктовку слов и предложений, написание которых не расходится с их произношением. Приёмы и последовательность правильного списывания текста.

#### **Орфография и пунктуация[3]**

Правила правописания и их применение: отдельное написание слов; обозначение гласных после шипящих в сочетаниях жи, ши (в положении под

ударением), ча, ща, чу, шу; прописная буква в начале предложения, в именах собственных (имена людей, клички животных); перенос по слогам слов без стечения согласных; знаки препинания в конце предложения.

## **СИСТЕМАТИЧЕСКИЙ КУРС**

### **Общие сведения о языке**

Язык как основное средство человеческого общения. Цели и ситуации общения.

### **Фонетика**

Звуки речи. Гласные и согласные звуки, их различие. Ударение в слове. Гласные ударные и безударные. Твёрдые и мягкие согласные звуки, их различие. Звонкие и глухие согласные звуки, их различие. Согласный звук [й'] и гласный звук [и]. Шипящие [ж], [ш], [ч'], [щ'].

Слог. Количество слогов в слове. Ударный слог. Деление слов на слоги (простые случаи, без стечения согласных).

### **Графика**

Звук и буква. Различение звуков и букв. Обозначение на письме твёрдости согласных звуков буквами а, о, у, ы, э; слова с буквой э. Обозначение на письме мягкости согласных звуков буквами е, ё, ю, я, и. Функции букв е, ё, ю, я. Мягкий знак как показатель мягкости предшествующего согласного звука в конце слова.

Установление соотношения звукового и буквенного состава слова в словах типа стол, конь.

Небуквенные графические средства: пробел между словами, знак переноса.

Русский алфавит: правильное название букв, их последовательность. Использование алфавита для упорядочения списка слов.

### **Орфоэпия[4]**

Произношение звуков и сочетаний звуков, ударение в словах в соответствии с нормами современного русского литературного языка (на ограниченном перечне слов, отрабатываемом в учебнике).

### **Лексика**

Слово как единица языка (ознакомление).

Слово как название предмета, признака предмета, действия предмета (ознакомление).

Выявление слов, значение которых требует уточнения.

### **Синтаксис**

Предложение как единица языка (ознакомление).

Слово, предложение (наблюдение над сходством и различием).  
Установление связи слов в предложении при помощи смысловых вопросов.

Восстановление деформированных предложений. Составление предложений из набора форм слов.

### **Орфография и пунктуация**

Правила правописания и их применение:

раздельное написание слов в предложении;

прописная буква в начале предложения и в именах собственных: в именах и фамилиях людей, кличках животных;

перенос слов (без учёта морфемного членения слова);

гласные после шипящих в сочетаниях жи, ши (в положении под ударением), ча, ща, чу, щу;

сочетания чк, чн;

слова с непроверяемыми гласными и согласными (перечень слов в орфографическом словаре учебника);

знаки препинания в конце предложения: точка, вопросительный и восклицательный знаки.

Алгоритм списывания текста.

### **Развитие речи**

Речь как основная форма общения между людьми. Текст как единица речи (ознакомление).

Ситуация общения: цель общения, с кем и где происходит общение. Ситуации устного общения (чтение диалогов по ролям, просмотр видеоматериалов, прослушивание аудиозаписи).

Нормы речевого этикета в ситуациях учебного и бытового общения (приветствие, прощание, извинение, благодарность, обращение с просьбой).

Составление небольших рассказов на основе наблюдений.

## **2 КЛАСС**

### **Общие сведения о языке**

Язык как основное средство человеческого общения и явление национальной культуры. Первоначальные представления о многообразии языкового пространства России и мира. Методы познания языка: наблюдение, анализ.

### **Фонетика и графика**

Смыслоразличительная функция звуков; различение звуков и букв; различение ударных и безударных гласных звуков, согласного звука [й'] и гласного звука [и], твёрдых и мягких согласных звуков, звонких и глухих согласных звуков; шипящие согласные звуки [ж], [ш], [ч'], [щ']; обозначение

на письме твёрдости и мягкости согласных звуков, функции букв е, ё, ю, я (повторение изученного в 1 классе).

Парные и непарные по твёрдости - мягкости согласные звуки.

Парные и непарные по звонкости - глухости согласные звуки.

Качественная характеристика звука: гласный - согласный; гласный ударный - безударный; согласный твёрдый - мягкий, парный - непарный; согласный звонкий - глухой, парный - непарный.

Функции ь: показатель мягкости предшествующего согласного в конце и в середине слова; разделительный. Использование на письме разделительных ь и ы.

Соотношение звукового и буквенного состава в словах с буквами е, ё, ю, я (в начале слова и после гласных).

Деление слов на слоги (в том числе при стечении согласных).

Использование знания алфавита при работе со словарями.

Небуквенные графические средства: пробел между словами, знак переноса, абзац (красная строка), пунктуационные знаки (в пределах изученного).

#### **Орфоэпия[4]**

Произношение звуков и сочетаний звуков, ударение в словах в соответствии с нормами современного русского литературного языка (на ограниченном перечне слов, отрабатываемом в учебнике). Использование отработанного перечня слов (орфоэпического словаря учебника) для решения практических задач.

#### **Лексика**

Слово как единство звучания и значения. Лексическое значение слова (общее представление). Выявление слов, значение которых требует уточнения. Определение значения слова по тексту или уточнение значения с помощью толкового словаря.

Однозначные и многозначные слова (простые случаи, наблюдение).

Наблюдение за использованием в речи синонимов, антонимов.

#### **Состав слова (морфемика)**

Корень как обязательная часть слова. Однокоренные (родственные) слова. Признаки однокоренных (родственных) слов. Различение однокоренных слов и синонимов, однокоренных слов и слов с омонимичными корнями. Выделение в словах корня (простые случаи).

Окончание как изменяемая часть слова. Изменение формы слова с помощью окончания. Различение изменяемых и неизменяемых слов.

Суффикс как часть слова (наблюдение). Приставка как часть слова (наблюдение).

## **Морфология**

Имя существительное (ознакомление): общее значение, вопросы («кто?», «что?»), употребление в речи.

Глагол (ознакомление): общее значение, вопросы («что делать?», «что сделать?») и другие, употребление в речи.

Имя прилагательное (ознакомление): общее значение, вопросы («какой?», «какая?», «какое?», «какие?»), употребление в речи.

Предлог. Отличие предлогов от приставок. Наиболее распространённые предлоги: в, на, из, без, над, до, у, о, об и другое.

## **Синтаксис**

Порядок слов в предложении; связь слов в предложении (повторение).

Предложение как единица языка. Предложение и слово. Отличие предложения от слова. Наблюдение за выделением в устной речи одного из слов предложения (логическое ударение).

Виды предложений по цели высказывания: повествовательные, вопросительные, побудительные предложения.

Виды предложений по эмоциональной окраске (по интонации): восклицательные и невосклицательные предложения.

## **Орфография и пунктуация**

Прописная буква в начале предложения и в именах собственных (имена и фамилии людей, клички животных); знаки препинания в конце предложения; перенос слов со строки на строку (без учёта морфемного членения слова); гласные после шипящих в сочетаниях жи, ши (в положении под ударением), ча, ща, чу, шу; сочетания чк, чн (повторение правил правописания, изученных в I классе).

Орфографическая зоркость как осознание места возможного возникновения орфографической ошибки. Понятие орфограммы. Различные способы решения орфографической задачи в зависимости от места орфограммы в слове. Использование орфографического словаря учебника для определения (уточнения) написания слова. Контроль и самоконтроль при проверке собственных и предложенных текстов.

Правила правописания и их применение:

разделительный мягкий знак;

сочетания чт, щн, нч;

проверяемые безударные гласные в корне слова;

парные звонкие и глухие согласные в корне слова;

непроверяемые гласные и согласные (перечень слов в орфографическом словаре учебника);

прописная буква в именах собственных: имена, фамилии, отчества людей, клички животных, географические названия;

раздельное написание предлогов с именами существительными.

### **Развитие речи**

Выбор языковых средств в соответствии с целями и условиями устного общения для эффективного решения коммуникативной задачи (для ответа на заданный вопрос, для выражения собственного мнения). Умение вести разговор (начать, поддержать, закончить разговор, привлечь внимание и другое). Практическое овладение диалогической формой речи. Соблюдение норм речевого этикета и орфоэпических норм в ситуациях учебного и бытового общения. Умение договариваться и приходить к общему решению в совместной деятельности при проведении парной и групповой работы.

Составление устного рассказа по репродукции картины. Составление устного рассказа с опорой на личные наблюдения и на вопросы.

Текст. Признаки текста: смысловое единство предложений в тексте; последовательность предложений в тексте; выражение в тексте законченной мысли. Тема текста. Основная мысль. Заглавие текста. Подбор заголовков к предложенным текстам. Последовательность частей текста (абзацев). Корректирование текстов с нарушенным порядком предложений и абзацев.

Типы текстов: описание, повествование, рассуждение, их особенности (первичное ознакомление).

Поздравление и поздравительная открытка.

Понимание текста: развитие умения формулировать простые выводы на основе информации, содержащейся в тексте. Выразительное чтение текста вслух с соблюдением правильной интонации.

Подробное изложение повествовательного текста объёмом 30-45 слов с опорой на вопросы.

## **3 КЛАСС**

### **Сведения о русском языке**

Русский язык как государственный язык Российской Федерации. Методы познания языка: наблюдение, анализ, лингвистический эксперимент.

### **Фонетика и графика**

Звуки русского языка: гласный (согласный); гласный ударный (безударный); согласный твёрдый (мягкий), парный (непарный); согласный глухой (звонкий), парный (непарный); функции разделительных мягкого и твёрдого знаков, условия использования на письме разделительных мягкого и твёрдого знаков (повторение изученного).

Соотношение звукового и буквенного состава в словах с разделительными ь и ъ, в словах с непроизносимыми согласными.

Использование алфавита при работе со словарями, справочниками, каталогами.

### **Орфоэпия[4]**

Нормы произношения звуков и сочетаний звуков; ударение в словах в соответствии с нормами современного русского литературного языка (на ограниченном перечне слов, отрабатываемом в учебнике).

Использование орфоэпического словаря для решения практических задач.

### **Лексика**

Повторение: лексическое значение слова.

Прямое и переносное значение слова (ознакомление). Устаревшие слова (ознакомление).

### **Состав слова (морфемика)**

Корень как обязательная часть слова; однокоренные (родственные) слова; признаки однокоренных (родственных) слов; различие однокоренных слов и синонимов, однокоренных слов и слов с омонимичными корнями; выделение в словах корня (простые случаи); окончание как изменяемая часть слова (повторение изученного).

Однокоренные слова и формы одного и того же слова. Корень, приставка, суффикс - значимые части слова. Нулевое окончание (ознакомление). Выделение в словах с однозначно выделяемыми морфемами окончания, корня, приставки, суффикса.

### **Морфология**

Части речи.

Имя существительное: общее значение, вопросы, употребление в речи. Имена существительные единственного и множественного числа. Имена существительные мужского, женского и среднего рода. Падеж имён существительных. Определение падежа, в котором употреблено имя существительное. Изменение имён существительных по падежам и числам (склонение). Имена существительные 1, 2, 3-го склонения. Имена существительные одушевлённые и неодушевлённые.

Имя прилагательное: общее значение, вопросы, употребление в речи. Зависимость формы имени прилагательного от формы имени существительного. Изменение имён прилагательных по родам, числам и падежам (кроме имён прилагательных на -ий, -ов, -ин). Склонение имён прилагательных.

Местоимение (общее представление). Личные местоимения, их употребление в речи. Использование личных местоимений для устранения неоправданных повторов в тексте.

Глагол: общее значение, вопросы, употребление в речи. Неопределённая форма глагола. Настоящее, будущее, прошедшее время глаголов. Изменение глаголов по временам, числам. Род глаголов в прошедшем времени.

Частица не, её значение.

### **Синтаксис**

Предложение. Установление при помощи смысловых (синтаксических) вопросов связи между словами в предложении. Главные члены предложения - подлежащее и сказуемое. Второстепенные члены предложения (без деления на виды). Предложения распространённые и нераспространённые.

Наблюдение за однородными членами предложения с союзами и, а, но и без союзов.

### **Орфография и пунктуация**

Орфографическая зоркость как осознание места возможного возникновения орфографической ошибки, различные способы решения орфографической задачи в зависимости от места орфограммы в слове; контроль и самоконтроль при проверке собственных и предложенных текстов (повторение и применение на новом орфографическом материале).

Использование орфографического словаря для определения (уточнения) написания слова.

Правила правописания и их применение:

разделительный твёрдый знак;

непроизносимые согласные в корне слова;

мягкий знак после шипящих на конце имён существительных;

безударные гласные в падежных окончаниях имён существительных (на уровне наблюдения);

безударные гласные в падежных окончаниях имён прилагательных (на уровне наблюдения);

раздельное написание предлогов с личными местоимениями;

непроверяемые гласные и согласные (перечень слов в орфографическом словаре учебника);

раздельное написание частицы не с глаголами.

### **Развитие речи**

Нормы речевого этикета: устное и письменное приглашение, просьба, извинение, благодарность, отказ и другое. Соблюдение норм речевого этикета и орфоэпических норм в ситуациях учебного и бытового общения. Речевые средства, помогающие: формулировать и аргументировать собственное



мнение в диалоге и дискуссии; договариваться и приходить к общему решению в совместной деятельности; контролировать (устно координировать) действия при проведении парной и групповой работы.

Особенности речевого этикета в условиях общения с людьми, плохо владеющими русским языком.

Повторение и продолжение работы с текстом, начатой во 2 классе: признаки текста, тема текста, основная мысль текста, заголовок, корректирование текстов с нарушенным порядком предложений и абзацев.

План текста. Составление плана текста, написание текста по заданному плану. Связь предложений в тексте с помощью личных местоимений, синонимов, союзов и, а, но. Ключевые слова в тексте.

Определение типов текстов (повествование, описание, рассуждение) и создание собственных текстов заданного типа.

Жанр письма, объявления.

Изложение текста по коллективно или самостоятельно составленному плану.

Изучающее чтение. Функции ознакомительного чтения, ситуации применения.

## **4 КЛАСС**

### **Сведения о русском языке**

Русский язык как язык межнационального общения. Различные методы познания языка: наблюдение, анализ, лингвистический эксперимент, мини-исследование, проект.

### **Фонетика и графика**

Характеристика, сравнение, классификация звуков вне слова и в слове по заданным параметрам. Звуко-буквенный разбор слова (по отработанному алгоритму).

### **Орфоэпия[4]**

Правильная интонация в процессе говорения и чтения. Нормы произношения звуков и сочетаний звуков; ударение в словах в соответствии с нормами современного русского литературного языка (на ограниченном перечне слов, отрабатываемом в учебнике).

Использование орфоэпических словарей русского языка при определении правильного произношения слов.

### **Лексика**

Повторение и продолжение работы: наблюдение за использованием в речи синонимов, антонимов, устаревших слов (простые случаи).

Наблюдение за использованием в речи фразеологизмов (простые случаи).

### **Состав слова (морфемика)**

Состав изменяемых слов, выделение в словах с однозначно выделяемыми морфемами окончания, корня, приставки, суффикса (повторение изученного).

Основа слова.

Состав неизменяемых слов (ознакомление).

Значение наиболее употребляемых суффиксов изученных частей речи (ознакомление).

### **Морфология**

Части речи самостоятельные и служебные.

Имя существительное. Склонение имён существительных (кроме существительных на -мя, -ий, -ие, -ия; на -ья типа гостья, на -ье типа ожерелье во множественном числе; а также кроме собственных имён существительных на -ов, -ин, -ий); имена существительные 1, 2, 3-го склонения (повторение изученного). Несклоняемые имена существительные (ознакомление).

Имя прилагательное. Зависимость формы имени прилагательного от формы имени существительного (повторение). Склонение имён прилагательных во множественном числе.

Местоимение. Личные местоимения (повторение). Личные местоимения 1-го и 3-го лица единственного и множественного числа; склонение личных местоимений.

Глагол. Изменение глаголов по лицам и числам в настоящем и будущем времени (спряжение). I и II спряжение глаголов. Способы определения I и II спряжения глаголов.

Наречие (общее представление). Значение, вопросы, употребление в речи.

Предлог. Отличие предлогов от приставок (повторение).

Союз; союзы и, а, но в простых и сложных предложениях.

Частица не, её значение (повторение).

### **Синтаксис**

Слово, сочетание слов (словосочетание) и предложение, осознание их сходства и различий; виды предложений по цели высказывания (повествовательные, вопросительные и побудительные); виды предложений по эмоциональной окраске (восклицательные и невосклицательные); связь между словами в словосочетании и предложении (при помощи смысловых

вопросов); распространённые и нераспространённые предложения (повторение изученного).

Предложения с однородными членами: без союзов, с союзами а, но, с одиночным союзом и. Интонация перечисления в предложениях с однородными членами.

Простое и сложное предложение (ознакомление). Сложные предложения: сложносочинённые с союзами и, а, но; бессоюзные сложные предложения (без называния терминов).

### **Орфография и пунктуация**

Повторение правил правописания, изученных в 1, 2, 3 классах. Орфографическая зоркость как осознание места возможного возникновения орфографической ошибки; различные способы решения орфографической задачи в зависимости от места орфограммы в слове; контроль при проверке собственных и предложенных текстов (повторение и применение на новом орфографическом материале).

Использование орфографического словаря для определения (уточнения) написания слова.

Правила правописания и их применение:

безударные падежные окончания имён существительных (кроме существительных на -мя, -ий, -ие, -ия, на -ья типа гостья, на -ье типа ожерелье во множественном числе, а также кроме собственных имён существительных на -ов, -ин, -ий);

безударные падежные окончания имён прилагательных;

мягкий знак после шипящих на конце глаголов в форме 2-го лица единственного числа;

наличие или отсутствие мягкого знака в глаголах на -ться и -тся;

безударные личные окончания глаголов;

знаки препинания в предложениях с однородными членами, соединёнными союзами и, а, но и без союзов.

Знаки препинания в сложном предложении, состоящем из двух простых (наблюдение).

Знаки препинания в предложении с прямой речью после слов автора (наблюдение).

### **Развитие речи**

Повторение и продолжение работы, начатой в предыдущих классах: ситуации устного и письменного общения (письмо, поздравительная открытка, объявление и другое); диалог; монолог; отражение темы текста или основной мысли в заголовке.

Корректирование текстов (заданных и собственных) с учётом точности, правильности, богатства и выразительности письменной речи.

Изложение (подробный устный и письменный пересказ текста; выборочный устный пересказ текста).

Сочинение как вид письменной работы.

Изучающее чтение. Поиск информации, заданной в тексте в явном виде. Формулирование простых выводов на основе информации, содержащейся в тексте. Интерпретация и обобщение содержащейся в тексте информации. Ознакомительное чтение в соответствии с поставленной задачей.

[1] В данной рабочей программе отражено только то содержание периода «Обучение грамоте» из Федеральной рабочей программы «Русский язык», которое прописывается в предмете «Русский язык», остальное содержание прописывается в рабочей программе предмета «Литературное чтение».

[2] Раздел «Графика» изучается параллельно с разделом «Чтение», поэтому на этот раздел отдельные часы не предусмотрены

[3] Раздел «Орфография и пунктуация» в период «Обучения грамоте» изучается параллельно с разделом «Письмо», поэтому на этот раздел отдельные часы не предусмотрены

[4] Программное содержание раздела «Орфоэпия» изучается во всех разделах курса, поэтому на этот раздел отдельные часы не предусмотрены

## **ПЛАНИРУЕМЫЕ ОБРАЗОВАТЕЛЬНЫЕ РЕЗУЛЬТАТЫ**

Изучение русского языка на уровне начального общего образования направлено на достижение обучающимися личностных, метапредметных и предметных результатов освоения учебного предмета.

### **ЛИЧНОСТНЫЕ РЕЗУЛЬТАТЫ**

В результате изучения предмета «Русский язык» в начальной школе у обучающегося будут сформированы следующие личностные результаты:

#### **гражданско-патриотического воспитания:**

- становление ценностного отношения к своей Родине, в том числе через изучение русского языка, отражающего историю и культуру страны;
- осознание своей этнокультурной и российской гражданской идентичности, понимание роли русского языка как государственного языка Российской Федерации и языка межнационального общения народов России;
- осознание своей сопричастности к прошлому, настоящему и будущему своей страны и родного края, в том числе через обсуждение ситуаций при работе с текстами на уроках русского языка;
- проявление уважения к своему и другим народам, формируемое в том числе на основе примеров из текстов, с которыми идёт работа на уроках русского языка;
- первоначальные представления о человеке как члене общества, о правах и ответственности, уважении и достоинстве человека, о нравственно-этических нормах поведения и правилах межличностных отношений, в том числе отражённых в текстах, с которыми идёт работа на уроках русского языка;

#### **духовно-нравственного воспитания:**

- осознание языка как одной из главных духовно-нравственных ценностей народа;
- признание индивидуальности каждого человека с опорой на собственный жизненный и читательский опыт;
- проявление сопереживания, уважения и доброжелательности, в том числе с использованием адекватных языковых средств для выражения своего состояния и чувств;

- неприятие любых форм поведения, направленных на причинение физического и морального вреда другим людям (в том числе связанного с использованием недопустимых средств языка);

#### **эстетического воспитания:**

- уважительное отношение и интерес к художественной культуре, восприимчивость к разным видам искусства, традициям и творчеству своего и других народов;
- стремление к самовыражению в искусстве слова; осознание важности русского языка как средства общения и самовыражения;

#### **физического воспитания, формирования культуры здоровья и эмоционального благополучия:**

- соблюдение правил безопасного поиска в информационной среде дополнительной информации в процессе языкового образования;
- бережное отношение к физическому и психическому здоровью, проявляющееся в выборе приемлемых способов речевого самовыражения и соблюдении норм речевого этикета и правил общения;

#### **трудового воспитания:**

- осознание ценности труда в жизни человека и общества (в том числе благодаря примерам из текстов, с которыми идёт работа на уроках русского языка), интерес к различным профессиям, возникающий при обсуждении примеров из текстов, с которыми идёт работа на уроках русского языка;

#### **экологического воспитания:**

- бережное отношение к природе, формируемое в процессе работы с текстами;
- неприятие действий, приносящих вред природе;

#### **ценности научного познания:**

- первоначальные представления о научной картине мира, в том числе первоначальные представления о системе языка как одной из составляющих целостной научной картины мира;
- познавательные интересы, активность, инициативность, любознательность и самостоятельность в познании, в том числе познавательный интерес к изучению русского языка, активность и самостоятельность в его познании.

## **МЕТАПРЕДМЕТНЫЕ РЕЗУЛЬТАТЫ**

В результате изучения русского языка на уровне начального общего образования у обучающегося будут сформированы познавательные

универсальные учебные действия, коммуникативные универсальные учебные действия, регулятивные универсальные учебные действия, совместная деятельность.

У обучающегося будут сформированы следующие базовые логические действия как часть познавательных универсальных учебных действий:

- сравнивать различные языковые единицы (звуки, слова, предложения, тексты), устанавливать основания для сравнения языковых единиц (частеречная принадлежность, грамматический признак, лексическое значение и другое); устанавливать аналогии языковых единиц;
- объединять объекты (языковые единицы) по определённому признаку;
- определять существенный признак для классификации языковых единиц (звуков, частей речи, предложений, текстов); классифицировать языковые единицы;
- находить в языковом материале закономерности и противоречия на основе предложенного учителем алгоритма наблюдения; анализировать алгоритм действий при работе с языковыми единицами, самостоятельно выделять учебные операции при анализе языковых единиц;
- выявлять недостаток информации для решения учебной и практической задачи на основе предложенного алгоритма, формулировать запрос на дополнительную информацию;
- устанавливать причинно-следственные связи в ситуациях наблюдения за языковым материалом, делать выводы.

У обучающегося будут сформированы следующие базовые исследовательские действия как часть познавательных универсальных учебных действий:

- с помощью учителя формулировать цель, планировать изменения языкового объекта, речевой ситуации;
- сравнивать несколько вариантов выполнения задания, выбирать наиболее целесообразный (на основе предложенных критериев);
- проводить по предложенному плану несложное лингвистическое мини-исследование, выполнять по предложенному плану проектное задание;
- формулировать выводы и подкреплять их доказательствами на основе результатов проведённого наблюдения за языковым материалом (классификации, сравнения, исследования);

формулировать с помощью учителя вопросы в процессе анализа предложенного языкового материала;

- прогнозировать возможное развитие процессов, событий и их последствия в аналогичных или сходных ситуациях.

**У обучающегося будут сформированы следующие умения работать с информацией как часть познавательных универсальных учебных действий:**

- выбирать источник получения информации: нужный словарь для получения запрашиваемой информации, для уточнения;
- согласно заданному алгоритму находить представленную в явном виде информацию в предложенном источнике: в словарях, справочниках;
- распознавать достоверную и недостоверную информацию самостоятельно или на основании предложенного учителем способа её проверки (обращаясь к словарям, справочникам, учебнику);
- соблюдать с помощью взрослых (педагогических работников, родителей, законных представителей) правила информационной безопасности при поиске информации в информационно-телекоммуникационной сети «Интернет» (информации о написании и произношении слова, о значении слова, о происхождении слова, о синонимах слова);
- анализировать и создавать текстовую, видео-, графическую, звуковую информацию в соответствии с учебной задачей;
- понимать лингвистическую информацию, зафиксированную в виде таблиц, схем; самостоятельно создавать схемы, таблицы для представления лингвистической информации.

**У обучающегося будут сформированы следующие умения общения как часть коммуникативных универсальных учебных действий:**

- воспринимать и формулировать суждения, выражать эмоции в соответствии с целями и условиями общения в знакомой среде;
- проявлять уважительное отношение к собеседнику, соблюдать правила ведения диалоги и дискуссии;
- признавать возможность существования разных точек зрения;
- корректно и аргументированно высказывать своё мнение;
- строить речевое высказывание в соответствии с поставленной задачей;
- создавать устные и письменные тексты (описание, рассуждение, повествование) в соответствии с речевой ситуацией;



- готовить небольшие публичные выступления о результатах парной и групповой работы, о результатах наблюдения, выполненного мини-исследования, проектного задания;
- подбирать иллюстративный материал (рисунки, фото, плакаты) к тексту выступления.

У обучающегося будут сформированы следующие умения **самоорганизации как части регулятивных универсальных учебных действий:**

- планировать действия по решению учебной задачи для получения результата;
- выстраивать последовательность выбранных действий.

У обучающегося будут сформированы следующие умения **самоконтроля как части регулятивных универсальных учебных действий:**

- устанавливать причины успеха (неудач) учебной деятельности;
- корректировать свои учебные действия для преодоления речевых и орфографических ошибок;
- соотносить результат деятельности с поставленной учебной задачей по выделению, характеристике, использованию языковых единиц;
- находить ошибку, допущенную при работе с языковым материалом, находить орфографическую и пунктуационную ошибку;
- сравнивать результаты своей деятельности и деятельности одноклассников, объективно оценивать их по предложенным критериям.

У обучающегося будут сформированы следующие умения **совместной деятельности:**

- формулировать краткосрочные и долгосрочные цели (индивидуальные с учётом участия в коллективных задачах) в стандартной (типовой) ситуации на основе предложенного учителем формата планирования, распределения промежуточных шагов и сроков;
- принимать цель совместной деятельности, коллективно строить действия по её достижению: распределять роли, договариваться, обсуждать процесс и результат совместной работы;
- проявлять готовность руководить, выполнять поручения, подчиняться, самостоятельно разрешать конфликты;
- ответственно выполнять свою часть работы;
- оценивать свой вклад в общий результат;

- выполнять совместные проектные задания с опорой на предложенные образцы.

## **ПРЕДМЕТНЫЕ РЕЗУЛЬТАТЫ**

### **1 КЛАСС**

К концу обучения в первом классе обучающийся научится:

- различать слово и предложение; вычленять слова из предложений;
- вычленять звуки из слова;
- различать гласные и согласные звуки (в том числе различать в словах согласный звук [й'] и гласный звук [и]);
- различать ударные и безударные гласные звуки;
- различать согласные звуки: мягкие и твёрдые, звонкие и глухие (вне слова и в слове);
- различать понятия «звук» и «буква»;
- определять количество слогов в слове; делить слова на слоги (простые случаи: слова без стечения согласных); определять в слове ударный слог;
- обозначать на письме мягкость согласных звуков буквами е, ё, ю, я и буквой ь в конце слова;
- правильно называть буквы русского алфавита; использовать знание последовательности букв русского алфавита для упорядочения небольшого списка слов;
- писать аккуратным разборчивым почерком без искажений прописные и строчные буквы, соединения букв, слова;
- применять изученные правила правописания: раздельное написание слов в предложении; знаки препинания в конце предложения: точка, вопросительный и восклицательный знаки; прописная буква в начале предложения и в именах собственных (имена и фамилии людей, клички животных); перенос слов по слогам (простые случаи: слова из слогов типа «согласный + гласный»); гласные после шипящих в сочетаниях жи, ши (в положении под ударением), ча, ща, чу, щу; непроверяемые гласные и согласные (перечень слов в орфографическом словаре учебника);
- правильно списывать (без пропусков и искажений букв) слова и предложения, тексты объёмом не более 25 слов;
- писать под диктовку (без пропусков и искажений букв) слова, предложения из 3-5 слов, тексты объёмом не более 20 слов, правописание которых не расходится с произношением;
- находить и исправлять ошибки на изученные правила, описки;

- понимать прослушанный текст;
- читать вслух и про себя (с пониманием) короткие тексты с соблюдением интонации и пауз в соответствии со знаками препинания в конце предложения;
- находить в тексте слова, значение которых требует уточнения;
- составлять предложение из набора форм слов;
- устно составлять текст из 3-5 предложений по сюжетным картинкам и на основе наблюдений;
- использовать изученные понятия в процессе решения учебных задач.

## 2 КЛАСС

К концу обучения во втором классе обучающийся научится:

- осознавать язык как основное средство общения;
- характеризовать согласные звуки вне слова и в слове по заданным параметрам: согласный парный (непарный) по твёрдости (мягкости); согласный парный (непарный) по звонкости (глухости);
- определять количество слогов в слове; делить слово на слоги (в том числе слова со стечением согласных);
- устанавливать соотношение звукового и буквенного состава слова, в том числе с учётом функций букв е, ё, ю, я;
- обозначать на письме мягкость согласных звуков буквой мягкий знак в середине слова;
- находить однокоренные слова;
- выделять в слове корень (простые случаи);
- выделять в слове окончание;
- выявлять в тексте случаи употребления многозначных слов, понимать их значения и уточнять значение по учебным словарям; выявлять случаи употребления синонимов и антонимов (без называния терминов);
- распознавать слова, отвечающие на вопросы «кто?», «что?»;
- распознавать слова, отвечающие на вопросы «что делать?», «что сделать?» и другие;
- распознавать слова, отвечающие на вопросы «какой?», «какая?», «какое?», «какие?»;
- определять вид предложения по цели высказывания и по эмоциональной окраске;
- находить место орфограммы в слове и между словами на изученные правила;
- применять изученные правила правописания, в том числе: сочетания чк, чн, чт; щн, нч; проверяемые безударные гласные в корне слова;

парные звонкие и глухие согласные в корне слова; непроверяемые гласные и согласные (перечень слов в орфографическом словаре учебника); прописная буква в именах, отчествах, фамилиях людей, кличках животных, географических названиях; раздельное написание предлогов с именами существительными, разделительный мягкий знак;

- правильно списывать (без пропусков и искажений букв) слова и предложения, тексты объёмом не более 50 слов;
- писать под диктовку (без пропусков и искажений букв) слова, предложения, тексты объёмом не более 45 слов с учётом изученных правил правописания;
- находить и исправлять ошибки на изученные правила, описки;
- пользоваться толковым, орфографическим, орфоэпическим словарями учебника;
- строить устное диалогическое и монологическое высказывание (2-4 предложения на определённую тему, по наблюдениям) с соблюдением орфоэпических норм, правильной интонации;
- формулировать простые выводы на основе прочитанного (услышанного) устно и письменно (1-2 предложения);
- составлять предложения из слов, устанавливая между ними смысловую связь по вопросам;
- определять тему текста и озаглавливать текст, отражая его тему;
- составлять текст из разрозненных предложений, частей текста;
- писать подробное изложение повествовательного текста объёмом 30-45 слов с опорой на вопросы;
- объяснять своими словами значение изученных понятий; использовать изученные понятия в процессе решения учебных задач.

### **3 КЛАСС**

К концу обучения в третьем классе обучающийся научится:

- объяснять значение русского языка как государственного языка Российской Федерации;
- характеризовать, сравнивать, классифицировать звуки вне слова и в слове по заданным параметрам;
- производить звуко-буквенный анализ слова (в словах с орфограммами; без транскрибирования);
- определять функцию разделительных мягкого и твёрдого знаков в словах; устанавливать соотношение звукового и буквенного состава, в том числе с учётом функций букв е, ё, ю, я, в словах с разделительными ь, ъ, в словах с неизносимыми согласными;

- различать однокоренные слова и формы одного и того же слова; различать однокоренные слова и слова с омонимичными корнями (без названия термина); различать однокоренные слова и синонимы;
- находить в словах с однозначно выделяемыми морфемами окончание, корень, приставку, суффикс;
- выявлять случаи употребления синонимов и антонимов; подбирать синонимы и антонимы к словам разных частей речи;
- распознавать слова, употреблённые в прямом и переносном значении (простые случаи);
- определять значение слова в тексте;
- распознавать имена существительные; определять грамматические признаки имён существительных: род, число, падеж; склонять в единственном числе имена существительные с ударными окончаниями;
- распознавать имена прилагательные; определять грамматические признаки имён прилагательных: род, число, падеж;
- изменять имена прилагательные по падежам, числам, родам (в единственном числе) в соответствии с падежом, числом и родом имён существительных;
- распознавать глаголы; различать глаголы, отвечающие на вопросы «что делать?» и «что сделать?»; определять грамматические признаки глаголов: форму времени, число, род (в прошедшем времени); изменять глагол по временам (простые случаи), в прошедшем времени - по родам;
- распознавать личные местоимения (в начальной форме);
- использовать личные местоимения для устранения неоправданных повторов в тексте;
- различать предлоги и приставки;
- определять вид предложения по цели высказывания и по эмоциональной окраске;
- находить главные и второстепенные (без деления на виды) члены предложения;
- распознавать распространённые и нераспространённые предложения;
- находить место орфограммы в слове и между словами на изученные правила; применять изученные правила правописания, в том числе непроверяемые гласные и согласные (перечень слов в орфографическом словаре учебника); произносимые согласные в корне слова; разделительный твёрдый знак; мягкий знак после

- шипящих на конце имён существительных; не с глаголами; раздельное написание предлогов со словами;
- правильно списывать слова, предложения, тексты объёмом не более 70 слов;
  - писать под диктовку тексты объёмом не более 65 слов с учётом изученных правил правописания;
  - находить и исправлять ошибки на изученные правила, описки;
  - понимать тексты разных типов, находить в тексте заданную информацию;
  - формулировать устно и письменно на основе прочитанной (услышанной) информации простые выводы (1-2 предложения);
  - строить устное диалогическое и монологическое высказывание (3-5 предложений на определённую тему, по результатам наблюдений) с соблюдением орфоэпических норм, правильной интонации; создавать небольшие устные и письменные тексты (2-4 предложения), содержащие приглашение, просьбу, извинение, благодарность, отказ, с использованием норм речевого этикета;
  - определять связь предложений в тексте (с помощью личных местоимений, синонимов, союзов и, а, но);
  - определять ключевые слова в тексте;
  - определять тему текста и основную мысль текста;
  - выявлять части текста (абзацы) и отражать с помощью ключевых слов или предложений их смысловое содержание;
  - составлять план текста, создавать по нему текст и корректировать текст;
  - писать подробное изложение по заданному, коллективно или самостоятельно составленному плану;
  - объяснять своими словами значение изученных понятий, использовать изученные понятия в процессе решения учебных задач;
  - уточнять значение слова с помощью толкового словаря.

#### **4 КЛАСС**

**К концу обучения в четвёртом классе обучающийся научится:**

- осознавать многообразие языков и культур на территории Российской Федерации, осознавать язык как одну из главных духовно-нравственных ценностей народа;
- объяснять роль языка как основного средства общения;
- объяснять роль русского языка как государственного языка Российской Федерации и языка межнационального общения;

- осознавать правильную устную и письменную речь как показатель общей культуры человека;
- проводить звуко-буквенный разбор слов (в соответствии с предложенным в учебнике алгоритмом);
- подбирать к предложенным словам синонимы; подбирать к предложенным словам антонимы;
- выявлять в речи слова, значение которых требует уточнения, определять значение слова по контексту;
- проводить разбор по составу слов с однозначно выделяемыми морфемами; составлять схему состава слова; соотносить состав слова с представленной схемой;
- устанавливать принадлежность слова к определённой части речи (в объёме изученного) по комплексу освоенных грамматических признаков;
- определять грамматические признаки имён существительных: склонение, род, число, падеж; проводить разбор имени существительного как части речи;
- определять грамматические признаки имён прилагательных: род (в единственном числе), число, падеж; проводить разбор имени прилагательного как части речи;
- устанавливать (находить) неопределённую форму глагола; определять грамматические признаки глаголов: спряжение, время, лицо (в настоящем и будущем времени), число, род (в прошедшем времени в единственном числе); изменять глаголы в настоящем и будущем времени по лицам и числам (спрягать); проводить разбор глагола как части речи;
- определять грамматические признаки личного местоимения в начальной форме: лицо, число, род (у местоимений 3-го лица в единственном числе); использовать личные местоимения для устранения неоправданных повторов в тексте;
- различать предложение, словосочетание и слово;
- классифицировать предложения по цели высказывания и по эмоциональной окраске;
- различать распространённые и нераспространённые предложения;
- распознавать предложения с однородными членами; составлять предложения с однородными членами; использовать предложения с однородными членами в речи;
- разграничивать простые распространённые и сложные предложения, состоящие из двух простых (сложносочинённые с союзами и, а, но и

- писать (после предварительной подготовки) сочинения по заданным темам;
- осуществлять в процессе изучающего чтения поиск информации; формулировать устно и письменно простые выводы на основе прочитанной (услышанной) информации; интерпретировать и обобщать содержащуюся в тексте информацию; осуществлять ознакомительное чтение в соответствии с поставленной задачей;
- объяснять своими словами значение изученных понятий; использовать изученные понятия;
- уточнять значение слова с помощью справочных изданий, в том числе из числа верифицированных электронных ресурсов, включённых в федеральный перечень.



бессоюзные сложные предложения без названия терминов); составлять простые распространённые и сложные предложения, состоящие из двух простых (сложносочинённые с союзами и, а, но и бессоюзные сложные предложения без названия терминов);

- производить синтаксический разбор простого предложения;
- находить место орфограммы в слове и между словами на изученные правила;
- применять изученные правила правописания, в том числе: непроверяемые гласные и согласные (перечень слов в орфографическом словаре учебника); безударные падежные окончания имён существительных (кроме существительных на -мя, -ий, -ие, -ия, на -ья типа гостья, на -ье типа ожерелье во множественном числе, а также кроме собственных имён существительных на -ов, -ин, -ий); безударные падежные окончания имён прилагательных; мягкий знак после шипящих на конце глаголов в форме 2-го лица единственного числа; наличие или отсутствие мягкого знака в глаголах на -ться и -тся; безударные личные окончания глаголов; знаки препинания в предложениях с однородными членами, соединёнными союзами и, а, но и без союзов;
- правильно списывать тексты объёмом не более 85 слов;
- писать под диктовку тексты объёмом не более 80 слов с учётом изученных правил правописания;
- находить и исправлять орфографические и пунктуационные ошибки на изученные правила, описки;
- осознавать ситуацию общения (с какой целью, с кем, где происходит общение); выбирать адекватные языковые средства в ситуации общения;
- строить устное диалогическое и монологическое высказывание (4-6 предложений), соблюдая орфоэпические нормы, правильную интонацию, нормы речевого взаимодействия;
- создавать небольшие устные и письменные тексты (3-5 предложений) для конкретной ситуации письменного общения (письма, поздравительные открытки, объявления и другие);
- определять тему и основную мысль текста; самостоятельно озаглавливать текст с опорой на тему или основную мысль;
- корректировать порядок предложений и частей текста;
- составлять план к заданным текстам;
- осуществлять подробный пересказ текста (устно и письменно);
- осуществлять выборочный пересказ текста (устно);

#### 4 КЛАСС

№ п/п	Наименование разделов и тем программы	Количество часов			Электронные (цифровые) образовательные ресурсы
		Всего	Контрольные работы	Практические работы	
1	Общие сведения о языке	1		1	<a href="https://m.edsoo.ru/7f411da6">https://m.edsoo.ru/7f411da6</a>
2	Фонетика и графика	2		2	<a href="https://m.edsoo.ru/7f411da6">https://m.edsoo.ru/7f411da6</a>
3	Лексика	5		5	<a href="https://m.edsoo.ru/7f411da6">https://m.edsoo.ru/7f411da6</a>
4	Состав слова	5	1	4	<a href="https://m.edsoo.ru/7f411da6">https://m.edsoo.ru/7f411da6</a>
5	Морфология	43	4	39	<a href="https://m.edsoo.ru/7f411da6">https://m.edsoo.ru/7f411da6</a>
6	Синтаксис	16	1	15	<a href="https://m.edsoo.ru/7f411da6">https://m.edsoo.ru/7f411da6</a>
7	Орфография и пунктуация	50	5	45	<a href="https://m.edsoo.ru/7f411da6">https://m.edsoo.ru/7f411da6</a>
8	Развитие речи	30	2	28	<a href="https://m.edsoo.ru/7f411da6">https://m.edsoo.ru/7f411da6</a>
Резервное время		18	4	14	
<b>ОБЩЕЕ КОЛИЧЕСТВО ЧАСОВ ПО ПРОГРАММЕ</b>		<b>170</b>	<b>17</b>	<b>153</b>	

### 3 КЛАСС

№ п/п	Наименование разделов и тем программы	Количество часов			Электронные (цифровые) образовательные ресурсы
		Всего	Контрольные работы	Практические работы	
1	Общие сведения о языке	1			Библиотека ЦОК <a href="https://m.edsoo.ru/7f410de8">https://m.edsoo.ru/7f410de8</a>
2	Фонетика и графика	2			Библиотека ЦОК <a href="https://m.edsoo.ru/7f410de8">https://m.edsoo.ru/7f410de8</a>
3	Лексика	5			Библиотека ЦОК <a href="https://m.edsoo.ru/7f410de8">https://m.edsoo.ru/7f410de8</a>
4	Состав слова	9			Библиотека ЦОК <a href="https://m.edsoo.ru/7f410de8">https://m.edsoo.ru/7f410de8</a>
5	Морфология	43			Библиотека ЦОК <a href="https://m.edsoo.ru/7f410de8">https://m.edsoo.ru/7f410de8</a>
6	Синтаксис	13			Библиотека ЦОК <a href="https://m.edsoo.ru/7f410de8">https://m.edsoo.ru/7f410de8</a>
7	Орфография и пунктуация	50			Библиотека ЦОК <a href="https://m.edsoo.ru/7f410de8">https://m.edsoo.ru/7f410de8</a>
8	Развитие речи	30			Библиотека ЦОК <a href="https://m.edsoo.ru/7f410de8">https://m.edsoo.ru/7f410de8</a>
Резервное время		17	5		
<b>ОБЩЕЕ КОЛИЧЕСТВО ЧАСОВ ПО ПРОГРАММЕ</b>		<b>170</b>	<b>5</b>	<b>0</b>	

#### 4 КЛАСС

№ п/п	Тема урока	Количество часов			Дата изучения	Электронные цифровые образовательные ресурсы
		Всего	Контрольные работы	Практические работы		
1	Русский язык как язык межнационального общения. Наша речь и наш язык	1		1	11.09	<a href="https://m.edsoo.ru/f8434f36">https://m.edsoo.ru/f8434f36</a>
2	Текст: тема и основная мысль. Текст и его план	1			5.09	<a href="https://m.edsoo.ru/f843565c">https://m.edsoo.ru/f843565c</a>
3	Текст: заголовок	1			6.09	<a href="https://m.edsoo.ru/f843565c">https://m.edsoo.ru/f843565c</a>
4	Текст. План текста	1			7.09	<a href="https://m.edsoo.ru/f84452d2">https://m.edsoo.ru/f84452d2</a>
5	Текст. Структура текста. Составление текста (сказки) по его началу	1	1		11.09	<a href="https://m.edsoo.ru/f84452d2">https://m.edsoo.ru/f84452d2</a>
6	Вспоминаем типы текстов	1			12.09	<a href="https://m.edsoo.ru/8a14fe78">https://m.edsoo.ru/8a14fe78</a>
7	Различаем тексты-повествования, тексты-описания и тексты-рассуждения	1			13.09	<a href="https://m.edsoo.ru/f843585a">https://m.edsoo.ru/f843585a</a> , <a href="https://m.edsoo.ru/f843617e">https://m.edsoo.ru/f843617e</a> , <a href="https://m.edsoo.ru/f8437a56">https://m.edsoo.ru/f8437a56</a>
8	Текст. Образные языковые средства	1			14.09	<a href="https://m.edsoo.ru/f8443586">https://m.edsoo.ru/f8443586</a>
9	Подбираем заголовки, отражающие тему или основную мысль текста	1			18.09	<a href="https://m.edsoo.ru/8a14fe78">https://m.edsoo.ru/8a14fe78</a>
10	Пишем собственный текст по предложенному заголовку	1			19.09	<a href="https://m.edsoo.ru/f8443a04">https://m.edsoo.ru/f8443a04</a>
11	Виды предложений по цели высказывания: повествовательные, вопросительные и побудительные	1		1	20.09 21.09	<a href="https://m.edsoo.ru/f8435af8">https://m.edsoo.ru/f8435af8</a>
12	Виды предложений по эмоциональной	1		1	22.09	<a href="https://m.edsoo.ru/f8435af8">https://m.edsoo.ru/f8435af8</a>

20.09

	окраске: восклицательные и невосклицательные					
13	Резервный урок по разделу синтаксис: отработка темы "Предложения с обращениями"	1	1		25.09	<a href="https://m.edsoo.ru/8a14fe78">https://m.edsoo.ru/8a14fe78</a>
14	Распространенные и нераспространенные предложения	1		1	26.09	<a href="https://m.edsoo.ru/f8435c42">https://m.edsoo.ru/f8435c42</a>
15	Словосочетание	1		1	27.09	<a href="https://m.edsoo.ru/f84359a4">https://m.edsoo.ru/f84359a4</a>
16	Связь слов в словосочетании	1		1	28.09	<a href="https://m.edsoo.ru/fa251244">https://m.edsoo.ru/fa251244</a>
17	Связь между словами в предложении (при помощи смысловых вопросов)	1		1	29.09	<a href="https://m.edsoo.ru/f8436034">https://m.edsoo.ru/f8436034</a>
18	Связь слов в словосочетании: обобщение	1		1	2.10	<a href="https://m.edsoo.ru/fa2513de">https://m.edsoo.ru/fa2513de</a>
19	Предложение и словосочетание: сходство и различие. Тренинг	1		1	3.10	<a href="https://m.edsoo.ru/f84359a4">https://m.edsoo.ru/f84359a4</a>
20	Учимся пересказывать: подробный письменный пересказ текста. Изложение	1		1	4.10	<a href="https://m.edsoo.ru/f8441466">https://m.edsoo.ru/f8441466</a>
21	Повторение: слово, сочетание слов (словосочетание) и предложение. Тренинг	1		1	5.10	<a href="https://m.edsoo.ru/fa251244">https://m.edsoo.ru/fa251244</a>
22	Предложения с однородными членами: без союзов, с союзами а, но, с одиночным союзом и	1		1	6.10	<a href="https://m.edsoo.ru/f8438e60">https://m.edsoo.ru/f8438e60</a>
23	Интонация перечисления в предложениях с однородными членами	1		1	9.10	<a href="https://m.edsoo.ru/f8438e60">https://m.edsoo.ru/f8438e60</a>
24	Знаки препинания в предложениях с однородными членами, соединёнными	1		1	10.10	<a href="https://m.edsoo.ru/f8439018">https://m.edsoo.ru/f8439018</a>

	союзами					
25	Знаки препинания в предложениях с однородными членами, соединёнными союзом и	1		1	16.10	<a href="https://m.edsoo.ru/f8427ef8">https://m.edsoo.ru/f8427ef8</a>
26	Знаки препинания в предложениях с однородными членами, соединёнными союзами и, а, но	1		1	17.10	<a href="https://m.edsoo.ru/8a14fe78">https://m.edsoo.ru/8a14fe78</a>
27	Знаки препинания в предложениях с однородными членами без союзов	1		1	18.10	<a href="https://m.edsoo.ru/f842809c">https://m.edsoo.ru/f842809c</a>
28	Знаки препинания в предложениях с однородными членами, соединёнными союзами и, а, но, и без союзов	1	1		16.10	<a href="https://m.edsoo.ru/f8439018">https://m.edsoo.ru/f8439018</a>
29	Резервный урок по разделу развитие речи: работаем с текстами. Написание текста по репродукции картины И. Левитана "Золотая осень"	1		1	17.10	<a href="https://m.edsoo.ru/f8445822">https://m.edsoo.ru/f8445822</a>
30	Запятая между однородными членами. Тренинг	1		1	18.10	<a href="https://m.edsoo.ru/f84391a8">https://m.edsoo.ru/f84391a8</a>
31	Запятая между однородными членами, соединёнными союзом. Тренинг	1		1	19.10	<a href="https://m.edsoo.ru/f84391a8">https://m.edsoo.ru/f84391a8</a>
32	Простое и сложное предложение. Как отличить сложное предложение от простого предложения?	1		1	20.10	<a href="https://m.edsoo.ru/f844436e">https://m.edsoo.ru/f844436e</a>
33	Союз как часть речи	1		1		<a href="https://m.edsoo.ru/f84445f8">https://m.edsoo.ru/f84445f8</a>
34	Сложные предложения	1				<a href="https://m.edsoo.ru/f84444d6">https://m.edsoo.ru/f84444d6</a>
35	Сложные предложения с союзами и, а, но	1		1		<a href="https://m.edsoo.ru/f84448dc">https://m.edsoo.ru/f84448dc</a>
36	Союзы «и», «а», «но» в простых и	1		1		<a href="https://m.edsoo.ru/8a14fe78">https://m.edsoo.ru/8a14fe78</a>

	сложных предложениях				
37	Наблюдаем за знаками препинания в сложном предложении, состоящем из двух простых	1		1	<a href="https://m.edsco.ru/f8444ada">https://m.edsco.ru/f8444ada</a>
38	Пробуем ставить знаки препинания в сложном предложении, состоящем из двух простых	1		1	<a href="https://m.edsco.ru/f8444hfc">https://m.edsco.ru/f8444hfc</a>
39	Сложные предложения без союзов. Тренинг	1		1	<a href="https://m.edsco.ru/f8444f3a">https://m.edsco.ru/f8444f3a</a>
40	Предложения с прямой речью после слов автора	1		1	<a href="https://m.edsco.ru/f84453f4">https://m.edsco.ru/f84453f4</a>
41	Наблюдение за знаками препинания в предложении с прямой речью после слов автора	1		1	<a href="https://m.edsco.ru/f84456e2">https://m.edsco.ru/f84456e2</a>
42	Резервный урок по разделу синтаксис: синтаксический анализ предложения	1	1		<a href="https://m.edsco.ru/f84391a8">https://m.edsco.ru/f84391a8</a>
43	Резервный урок по разделу синтаксис: повторяем всё, что узнали о синтаксисе	1		1	<a href="https://m.edsco.ru/f843876c">https://m.edsco.ru/f843876c</a>
44	Повторяем лексику: наблюдаем за использованием в речи устаревших слов. О происхождении слов. Заимствованные слова	1		1	<a href="https://m.edsco.ru/f8436656">https://m.edsco.ru/f8436656</a>
45	Повторяем лексику: наблюдаем за использованием в речи синонимов, антонимов, омонимов. Слово и его значение. Многозначные слова	1		1	<a href="https://m.edsco.ru/f8436818">https://m.edsco.ru/f8436818</a>
46	Сочинение как вид письменной работы. Написание сочинения по своим	1		1	<a href="https://m.edsco.ru/f84274ee">https://m.edsco.ru/f84274ee</a>

	наблюдениям				
47	Наблюдаем за использованием в речи фразеологизмов	1		1	<a href="https://m.edsoo.ru/f843698a">https://m.edsoo.ru/f843698a</a>
48	Учимся понимать фразеологизмы	1		1	<a href="https://m.edsoo.ru/8a14fe78">https://m.edsoo.ru/8a14fe78</a>
49	Учимся использовать фразеологизмы	1		1	<a href="https://m.edsoo.ru/8a14fe78">https://m.edsoo.ru/8a14fe78</a>
50	Повторяем состав слова	1		1	<a href="https://m.edsoo.ru/f8436b10">https://m.edsoo.ru/f8436b10</a>
51	Основа слова	1		1	<a href="https://m.edsoo.ru/f8436caa">https://m.edsoo.ru/f8436caa</a>
52	Неизменяемые слова: состав слова. Выделение в словах окончания, корня, приставки, суффикса	1		1	<a href="https://m.edsoo.ru/f8436ffc">https://m.edsoo.ru/f8436ffc</a>
53	Отрабатываем разбор слова по составу	1		1	<a href="https://m.edsoo.ru/f8445a70">https://m.edsoo.ru/f8445a70</a>
54	Правописание суффиксов имён существительных. Правописание приставок и суффиксов	1		1	<a href="https://m.edsoo.ru/8a14fe78">https://m.edsoo.ru/8a14fe78</a>
55	Правила правописания, изученные в 1-3 классах. Правописание безударных гласных в корне слова. Правописание парных по глухости-звонкости согласных звуков в корне слова	1		1	<a href="https://m.edsoo.ru/f84378da">https://m.edsoo.ru/f84378da</a>
56	Повторение правил правописания, изученных в 1—3 классах. Правописание непроизносимых согласных. Правописание слов с удвоенными согласными. Правописание слов с буквами Ъ и Ь	1		1	<a href="https://m.edsoo.ru/8a14fe78">https://m.edsoo.ru/8a14fe78</a>
57	Обобщение: самостоятельные и служебные части речи	1		1	<a href="https://m.edsoo.ru/f84383ca">https://m.edsoo.ru/f84383ca</a>
58	Наречие: значение, вопросы,	1		1	<a href="https://m.edsoo.ru/f844304a">https://m.edsoo.ru/f844304a</a>



	употребление в речи					
59	Как образуются наречия. Виды наречий (наблюдение)	1		1		<a href="https://m.edsoo.ru/f8443180">https://m.edsoo.ru/f8443180</a>
60	Наречие: обобщение знаний	1	1			<a href="https://m.edsoo.ru/f8443298">https://m.edsoo.ru/f8443298</a>
61	Значение наиболее употребляемых суффиксов изученных частей речи. Состав неизменяемых слов	1		1		<a href="https://m.edsoo.ru/8a14fe78">https://m.edsoo.ru/8a14fe78</a>
62	Резервный урок по разделу морфология: отработка темы "Имя существительное": Как определить падеж имени существительного? Признаки падежных форм имен существительных	1		1		<a href="https://m.edsoo.ru/f8439a86">https://m.edsoo.ru/f8439a86</a>
63	Несклоняемые имена существительные	1		1		<a href="https://m.edsoo.ru/f8439ff4">https://m.edsoo.ru/f8439ff4</a>
64	Имена существительные 1, 2, 3--го склонения	1		1		<a href="https://m.edsoo.ru/f8439e64">https://m.edsoo.ru/f8439e64</a>
65	Падежные окончания имен существительных 1-го склонения	1		1		<a href="https://m.edsoo.ru/f84371d2">https://m.edsoo.ru/f84371d2</a>
66	Резервный урок по разделу развитие речи: работаем с текстами. Составление текста по репродукции картины А. Пластова "Первый снег"	1		1		<a href="https://m.edsoo.ru/8a14fe78">https://m.edsoo.ru/8a14fe78</a>
67	Падежные окончания имен существительных 2-го склонения	1		1		<a href="https://m.edsoo.ru/f8437344">https://m.edsoo.ru/f8437344</a>
68	Падежные окончания имен существительных 3-го склонения	1		1		<a href="https://m.edsoo.ru/f84374ac">https://m.edsoo.ru/f84374ac</a>
69	Особенности падежных окончаний имён существительных в дательном и	1		1		<a href="https://m.edsoo.ru/8a14fe78">https://m.edsoo.ru/8a14fe78</a>

	предложном падеже					
70	Особенности падежных окончаний имён существительных в родительном и винительном падеже	1		1		<a href="https://m.edsoo.ru/f843a800">https://m.edsoo.ru/f843a800</a>
71	Правописание падежных окончаний имён существительных 1 склонения	1		1		<a href="https://m.edsoo.ru/f84371d2">https://m.edsoo.ru/f84371d2</a>
72	Правописание падежных окончаний имён существительных 2 склонения	1		1		<a href="https://m.edsoo.ru/f8437344">https://m.edsoo.ru/f8437344</a>
73	Правописание падежных окончаний имён существительных 3 склонения	1	1			<a href="https://m.edsoo.ru/f84374ac">https://m.edsoo.ru/f84374ac</a>
74	Правописание падежных окончаний имён существительных в родительном и винительном падеже	1		1		<a href="https://m.edsoo.ru/8a14fe78">https://m.edsoo.ru/8a14fe78</a>
75	Правописание падежных окончаний имён существительных в дательном и предложном падеже	1		1		<a href="https://m.edsoo.ru/8a14fe78">https://m.edsoo.ru/8a14fe78</a>
76	Правописание падежных окончаний имён существительных в творительном падеже	1		1		<a href="https://m.edsoo.ru/f843a2c4">https://m.edsoo.ru/f843a2c4</a>
77	Правописание безударных падежных окончаний имен существительных во множественном числе	1		1		<a href="https://m.edsoo.ru/f843a67a">https://m.edsoo.ru/f843a67a</a>
78	Падежные окончания имён существительных множественного числа в дательном, творительном, предложном падежах	1		1		<a href="https://m.edsoo.ru/f843a95e">https://m.edsoo.ru/f843a95e</a>
79	Безударные падежные окончания имён существительных: систематизация	1		1		<a href="https://m.edsoo.ru/f8437768">https://m.edsoo.ru/f8437768</a>

80	Безударные падежные окончания имён существительных: обобщение	1		1		<a href="https://m.edsoo.ru/f8437c72">https://m.edsoo.ru/f8437c72</a>
81	Морфологический разбор имени существительного	1		1		<a href="https://m.edsoo.ru/f843ac10">https://m.edsoo.ru/f843ac10</a>
82	Учимся пересказывать: выборочный устный пересказ текста	1		1		<a href="https://m.edsoo.ru/f843aahc">https://m.edsoo.ru/f843aahc</a>
83	Резервный урок по разделу орфография: Правописание безударных падежных окончаний имён существительных в единственном числе	1	1			<a href="https://m.edsoo.ru/f843a152">https://m.edsoo.ru/f843a152</a>
84	Правописание безударных падежных окончаний имен существительных во множественном числе	1		1		<a href="https://m.edsoo.ru/f843760a">https://m.edsoo.ru/f843760a</a>
85	Пишем подробный пересказ текста. Изложение	1		1		<a href="https://m.edsoo.ru/f84401e2">https://m.edsoo.ru/f84401e2</a>
86	Имя прилагательное. Значение и употребление имён прилагательных	1		1		<a href="https://m.edsoo.ru/f843ad5a">https://m.edsoo.ru/f843ad5a</a>
87	Зависимость формы имени прилагательного от формы имени существительного. Род и число имен прилагательных	1		1		<a href="https://m.edsoo.ru/f843ae9a">https://m.edsoo.ru/f843ae9a</a> , <a href="https://m.edsoo.ru/f843afda">https://m.edsoo.ru/f843afda</a>
88	Пишем сжатый пересказ текста	1		1		
89	Склонение имен прилагательных	1		1		<a href="https://m.edsoo.ru/f843b818">https://m.edsoo.ru/f843b818</a>
90	Правописание падежных окончаний имён прилагательных	1		1		<a href="https://m.edsoo.ru/f8438122">https://m.edsoo.ru/f8438122</a>
91	Правописание падежных окончаний имён прилагательных в единственном	1		1		<a href="https://m.edsoo.ru/f843hac0">https://m.edsoo.ru/f843hac0</a> , <a href="https://m.edsoo.ru/f843bc28">https://m.edsoo.ru/f843bc28</a>

	числе					
92	Редактируем предложенный текст. Работа с деформированными предложениями и текстом	1		1		<a href="https://m.edsoo.ru/f843966c">https://m.edsoo.ru/f843966c</a>
93	Особенности склонения имён прилагательных во множественном числе	1		1		<a href="https://m.edsoo.ru/f843c984">https://m.edsoo.ru/f843c984</a>
94	Правописание падежных окончаний имён прилагательных во множественном числе	1		1		<a href="https://m.edsoo.ru/f843c7c2">https://m.edsoo.ru/f843c7c2</a>
95	Пишем сочинение-описание на тему. Составление сравнительного описания на заданную тему по данному началу	1		1		<a href="https://m.edsoo.ru/f843b67e">https://m.edsoo.ru/f843b67e</a>
96	Морфологический разбор имени прилагательного	1		1		<a href="https://m.edsoo.ru/f843caec">https://m.edsoo.ru/f843caec</a>
97	Безударные падежные окончания имён прилагательных: систематизация	1		1		<a href="https://m.edsoo.ru/f843c42a">https://m.edsoo.ru/f843c42a</a>
98	Безударные падежные окончания имён прилагательных: обобщение	1	1			<a href="https://m.edsoo.ru/f843c42a">https://m.edsoo.ru/f843c42a</a>
99	Можно ли по-разному читать один и тот же текст? Сравнение художественного и научного описания	1		1		<a href="https://m.edsoo.ru/f843f67a">https://m.edsoo.ru/f843f67a</a>
100	Резервный урок по разделу морфология: Отработка темы "Имя прилагательное"	1		1		<a href="https://m.edsoo.ru/f8438276">https://m.edsoo.ru/f8438276</a>
101	Чем изучающее чтение отличается от ознакомительного чтения. Написание текста по репродукции картины И.	1		1		<a href="https://m.edsoo.ru/f843617e">https://m.edsoo.ru/f843617e</a>

	Грабаря "Февральская лазурь"					
102	Нормы речевого этикета	1		1		<a href="https://m.edsoo.ru/f843508a">https://m.edsoo.ru/f843508a</a>
103	Правописание имён прилагательных: падежные окончания	1		1		<a href="https://m.edsoo.ru/8a14fe78">https://m.edsoo.ru/8a14fe78</a>
104	Резервный урок по разделу орфография: Правописание падежных окончаний имен <a href="https://m.edsoo.ru/8a14fe78">https://m.edsoo.ru/8a14fe78</a> прилагательных в единственном и множественном числе. Повторение	1	1			<a href="https://m.edsoo.ru/8a14fe78">https://m.edsoo.ru/8a14fe78</a>
105	Местоимение. Личные местоимения	1		1		<a href="https://m.edsoo.ru/f843cc40">https://m.edsoo.ru/f843cc40</a>
106	Личные местоимения 1-го и 3-го лица единственного и множественного числа. Склонение личных местоимений 1-го и 2-го лица	1		1		<a href="https://m.edsoo.ru/f843cda8">https://m.edsoo.ru/f843cda8</a>
107	Склонение личных местоимений. Склонение личных местоимений 3-го лица	1		1		<a href="https://m.edsoo.ru/f843cefc">https://m.edsoo.ru/f843cefc</a>
108	Пишем текст по предложенному плану	1		1		<a href="https://m.edsoo.ru/8a14fe78">https://m.edsoo.ru/8a14fe78</a>
109	Правописание личных местоимений. Написание личных местоимений с предлогами	1		1		<a href="https://m.edsoo.ru/f843d05a">https://m.edsoo.ru/f843d05a</a> , <a href="https://m.edsoo.ru/f843d424">https://m.edsoo.ru/f843d424</a>
110	Особенности диалога. Составление текста по рисунку с включением диалога. Инсценировка диалога. Составление диалога по данным условиям	1		1		<a href="https://m.edsoo.ru/8a14fe78">https://m.edsoo.ru/8a14fe78</a>
111	Резервный урок по разделу	1				<a href="https://m.edsoo.ru/f843d5a0">https://m.edsoo.ru/f843d5a0</a>

	морфология: тема "Использование местоимений для устранения неоправданного повтора слов в тексте"					
112	Раздельное написание личных местоимений с предлогами. Тренинг	1	1			<a href="https://m.edsoo.ru/8a14fe78">https://m.edsoo.ru/8a14fe78</a>
113	Вспоминаем, как написать письмо, поздравительную открытку, объявление. Письмо. Написание поздравления к празднику 8 марта. Подбор и составление объявлений для стенной газеты	1		1		<a href="https://m.edsoo.ru/f84351f2">https://m.edsoo.ru/f84351f2</a> , <a href="https://m.edsoo.ru/f843d6f4">https://m.edsoo.ru/f843d6f4</a>
114	Глагол как часть речи	1		1		<a href="https://m.edsoo.ru/f843d866">https://m.edsoo.ru/f843d866</a>
115	Различение глаголов, отвечающих на вопросы «что делать?» и «что сделать?»	1		1		<a href="https://m.edsoo.ru/f843dce4">https://m.edsoo.ru/f843dce4</a>
116	Неопределенная форма глагола	1		1		<a href="https://m.edsoo.ru/f843f210">https://m.edsoo.ru/f843f210</a>
117	Пишем сочинение-отзыв по репродукции картины	1		1		<a href="https://m.edsoo.ru/8a14fe78">https://m.edsoo.ru/8a14fe78</a>
118	Настоящее время глагола	1		1		<a href="https://m.edsoo.ru/f84419e8">https://m.edsoo.ru/f84419e8</a>
119	Прошедшее время глагола	1		1		
120	Будущее время глагола	1		1		<a href="https://m.edsoo.ru/f8441d08">https://m.edsoo.ru/f8441d08</a>
121	Настоящее, прошедшее и будущее время глагола	1		1		<a href="https://m.edsoo.ru/8a14fe78">https://m.edsoo.ru/8a14fe78</a>
122	Ситуации устного и письменного общения. Составление текста о правилах уличного движения	1		1		<a href="https://m.edsoo.ru/f8441d08">https://m.edsoo.ru/f8441d08</a>
123	Речь: диалогическая и монологическая	1		1		<a href="https://m.edsoo.ru/f8435378">https://m.edsoo.ru/f8435378</a> , <a href="https://m.edsoo.ru/f84354ea">https://m.edsoo.ru/f84354ea</a>
124	Особенности разбора глаголов по	1		1		<a href="https://m.edsoo.ru/f84422b2">https://m.edsoo.ru/f84422b2</a>

	составу					
125	Глагол в словосочетании	1		1		<a href="https://m.edsoo.ru/f8442dd4">https://m.edsoo.ru/f8442dd4</a>
126	Глагол в предложении	1		1		<a href="https://m.edsoo.ru/f844168c">https://m.edsoo.ru/f844168c</a>
127	Спряжение глаголов: изменение по лицам и числам	1		1		<a href="https://m.edsoo.ru/f843f7c4">https://m.edsoo.ru/f843f7c4</a>
128	Глаголы 2-го лица настоящего и будущего времени в единственном числе	1		1		<a href="https://m.edsoo.ru/f843f90e">https://m.edsoo.ru/f843f90e</a>
129	Мягкий знак после шипящих на конце глаголов в форме 2-го лица единственного числа	1	1			<a href="https://m.edsoo.ru/f843fa44">https://m.edsoo.ru/f843fa44</a>
130	Отрабатываем правописание глаголов в форме 2-го лица единственного числа	1		1		<a href="https://m.edsoo.ru/8a14fe78">https://m.edsoo.ru/8a14fe78</a>
131	I и II спряжение глаголов	1		1		<a href="https://m.edsoo.ru/f84402f0">https://m.edsoo.ru/f84402f0</a>
132	Личные формы глагола	1		1		<a href="https://m.edsoo.ru/f8440408">https://m.edsoo.ru/f8440408</a>
133	Личные окончания глаголов I и II спряжения	1		1		<a href="https://m.edsoo.ru/f844052a">https://m.edsoo.ru/f844052a</a>
134	Способы определения I и II спряжения глаголов	1		1		<a href="https://m.edsoo.ru/8a14fe78">https://m.edsoo.ru/8a14fe78</a>
135	Отработка способов определения I и II спряжения глаголов	1		1		<a href="https://m.edsoo.ru/8a14fe78">https://m.edsoo.ru/8a14fe78</a>
136	Пишем сочинение-повествование на тему. Составление рассказа (сказки) по содержанию пословицы, фразеологизма	1		1		<a href="https://m.edsoo.ru/8a14fe78">https://m.edsoo.ru/8a14fe78</a>
137	Отрабатываем правило определения спряжения глаголов с безударными личными окончаниями	1		1		<a href="https://m.edsoo.ru/8a14fe78">https://m.edsoo.ru/8a14fe78</a>
138	Отрабатываем правописание	1		1		<a href="https://m.edsoo.ru/f84410a6">https://m.edsoo.ru/f84410a6</a>

	безударных личных окончаний глаголов-исключений					
139	Правописание безударных личных окончаний глаголов	1		1		<a href="https://m.edsoo.ru/f8440732">https://m.edsoo.ru/f8440732</a>
140	Отрабатываем правописание безударных личных окончаний глаголов	1		1		<a href="https://m.edsoo.ru/f844087c">https://m.edsoo.ru/f844087c</a>
141	Безударные личные окончания глаголов: трудные случаи	1		1		<a href="https://m.edsoo.ru/f8440a2a">https://m.edsoo.ru/f8440a2a</a>
142	Отрабатываем трудные случаи написания безударных личных окончаний глаголов	1		1		<a href="https://m.edsoo.ru/f84412f4">https://m.edsoo.ru/f84412f4</a>
143	Резервный урок по разделу морфология: Что такое возвратные глаголы?	1	1			<a href="https://m.edsoo.ru/f843fb98">https://m.edsoo.ru/f843fb98</a>
144	Правописание глаголов на -ться и -тся	1		1		<a href="https://m.edsoo.ru/f843fcd8">https://m.edsoo.ru/f843fcd8</a>
145	Отрабатываем правописание глаголов на -ться и -тся	1		1		<a href="https://m.edsoo.ru/f84400ac">https://m.edsoo.ru/f84400ac</a>
146	Частица НЕ, её значение (повторение)	1		1		<a href="https://m.edsoo.ru/f843db72">https://m.edsoo.ru/f843db72</a>
147	Пишем сочинение-рассуждение на тему. Составление текста-рассуждения по таблице, правилу	1		1		<a href="https://m.edsoo.ru/f843bd72">https://m.edsoo.ru/f843bd72</a>
148	Безударные личные окончания глаголов: систематизация	1		1		<a href="https://m.edsoo.ru/8a14fe78">https://m.edsoo.ru/8a14fe78</a>
149	Безударные личные окончания глаголов: обобщение	1		1		<a href="https://m.edsoo.ru/8a14fe78">https://m.edsoo.ru/8a14fe78</a>
150	Правописание глаголов в прошедшем времени	1		1		<a href="https://m.edsoo.ru/f844179a">https://m.edsoo.ru/f844179a</a>



151	Отрабатываем правописание суффиксов и окончаний глаголов в прошедшем времени	1		1	<a href="https://m.edsoo.ru/f8442078">https://m.edsoo.ru/f8442078</a>
152	Морфологический разбор глагола	1		1	<a href="https://m.edsoo.ru/f8442cb2">https://m.edsoo.ru/f8442cb2</a>
153	Обобщение знаний о глаголе	1	1		<a href="https://m.edsoo.ru/fa25110e">https://m.edsoo.ru/fa25110e</a>
154	Глагол: систематизация знаний	1		1	<a href="https://m.edsoo.ru/f844219a">https://m.edsoo.ru/f844219a</a>
155	Резервный урок по разделу морфология: Глагол. Отработка материала	1		1	<a href="https://m.edsoo.ru/f8442b90">https://m.edsoo.ru/f8442b90</a>
156	Резервный урок по разделу морфология: Отработка темы "Глагол"	1		1	<a href="https://m.edsoo.ru/f844157e">https://m.edsoo.ru/f844157e</a>
157	Резервный урок по разделу морфология: Проверь себя	1		1	<a href="https://m.edsoo.ru/f8436e12">https://m.edsoo.ru/f8436e12</a>
158	Резервный урок по разделу морфология: Проверочная работа	1	1		<a href="https://m.edsoo.ru/f8439306">https://m.edsoo.ru/f8439306</a>
159	Пишем подробный пересказ текста. Изложение	1		1	<a href="https://m.edsoo.ru/f84418c6">https://m.edsoo.ru/f84418c6</a>
160	Изученные правила правописания глаголов: систематизация	1		1	<a href="https://m.edsoo.ru/f843d9e2">https://m.edsoo.ru/f843d9e2</a>
161	Отрабатываем изученные правила правописания глаголов	1		1	<a href="https://m.edsoo.ru/f84424ec">https://m.edsoo.ru/f84424ec</a>
162	Как сделать текст интереснее. Составление текста по репродукции картины И. Шишкина "Рожь"	1		1	<a href="https://m.edsoo.ru/8a14fe78">https://m.edsoo.ru/8a14fe78</a>
163	Наблюдаем за написанием разных частей речи	1		1	<a href="https://m.edsoo.ru/fa251c12">https://m.edsoo.ru/fa251c12</a>
164	Орфографический тренинг: правописание разных частей речи	1		1	<a href="https://m.edsoo.ru/fa251956">https://m.edsoo.ru/fa251956</a>

165	Резервный урок по разделу орфография: проверочная работа на тему "Безударные личные окончания глаголов"	1	1			<a href="https://m.edsoo.ru/f8442a6e">https://m.edsoo.ru/f8442a6e</a>
166	Учимся пересказывать: подробный устный пересказ текста	1		1		<a href="https://m.edsoo.ru/8a14fe78">https://m.edsoo.ru/8a14fe78</a>
167	Резервный урок по разделу развитие речи: проверочная работа	1	1			<a href="https://m.edsoo.ru/f84423d4">https://m.edsoo.ru/f84423d4</a>
168	Характеристика звуков русского языка. Звуки и буквы	1		1		<a href="https://m.edsoo.ru/f843639a">https://m.edsoo.ru/f843639a</a>
169	Звуко-буквенный разбор слова	1		1		<a href="https://m.edsoo.ru/f84364e4">https://m.edsoo.ru/f84364e4</a>
170	Резервный урок по разделу орфография: проверочная работа по теме "Чему мы научились на уроках правописания в 4 классе"	1	1			<a href="https://m.edsoo.ru/fa251adc">https://m.edsoo.ru/fa251adc</a> <a href="https://m.edsoo.ru/fa251d48">https://m.edsoo.ru/fa251d48</a>
<b>ОБЩЕЕ КОЛИЧЕСТВО ЧАСОВ ПО ПРОГРАММЕ</b>		<b>170</b>	<b>17</b>	<b>153</b>		

## **УЧЕБНО-МЕТОДИЧЕСКОЕ ОБЕСПЕЧЕНИЕ ОБРАЗОВАТЕЛЬНОГО ПРОЦЕССА ОБЯЗАТЕЛЬНЫЕ УЧЕБНЫЕ МАТЕРИАЛЫ ДЛЯ УЧЕНИКА**

- Русский язык: 4-й класс: учебник: в 2 частях, 4 класс/ Канакина В.П., Горецкий В.Г.,  
Акционерное общество «Издательство «Просвещение»

## **МЕТОДИЧЕСКИЕ МАТЕРИАЛЫ ДЛЯ УЧИТЕЛЯ**

Введите Программы начального общего образования Москва «Просвещение» 2014г.

- Канакина В.П., Горецкий В.Г. Русский язык, 4 класс в 2-х частях. Москва  
«Просвещение», 2014г.
- Канакина В.П.: Русский язык. Рабочая тетрадь 4 класса в 2-х частях. Москва  
«Просвещение», 2016г.
- Применение на электронном носителе Канакина В. П. Русский язык. 4 класс. М.:  
Просвещение, 2014.
- Т.Н.Ситникова. Поурочные разработки на английском языке для УМК В. П. Канакиной,  
В. Г. Горецкого. М.: ВАКО, 2014 г.
- Нефедова Е.А., Узорова О.В. Практическое пособие по развитию речи.- М.: АСТ  
Астрель, 2014
- Словари на английском языке: толковый, морфемный, словообразовательный,  
орфоэпический, фразеологизмов
- Магнитная классная доска с набором приспособлений для крепления таблиц, постеров и  
картинок.
- Персональный компьютер.
- Таблицы, соответствующие тематические программы на английском языке.
- ИКТ и ЦОР:
- Каталог образовательных ресурсов сети Интернет: <http://katalog.iot.ru/>
- Единое окно доступа к формальным ресурсам: <http://window.edu.ru/window>