

Муниципальное бюджетное общеобразовательное учреждение
«Средняя общеобразовательная школа №50»

«СОГЛАСОВАНО»

Руководитель МО

 /Халифаева Р.А./


Протокол № _____

2023г.

От «5» __ 2023

«СОГЛАСОВАНО»

Зам. Директора по УВР

 /Никатуева Х.Ш./

«5» 09 2023г.



РАБОЧАЯ ПРОГРАММА ПО ПРЕДМЕТУ

Русский язык (как родной)

1 часа в неделю, 34 часа в год

ФГОС

1 класс

Разработала: учитель русского языка

Серкерова Гульнара Гамлетовна

2023-2024

Рабочая программа по родному русскому языку

**для 1 класса начального общего
образования**

Учитель: Серкерова Г.Г.

на 2022 – 2023 год

ПОЯСНИТЕЛЬНАЯ ЗАПИСКА

Рабочая программа по родному языку (русскому) для обучающихся 1 класса на уровне начального общего образования подготовлена на основе Федерального государственного образовательного стандарта начального общего образования (Приказ Министерства просвещения Российской Федерации от 31.05.2021 г. № 286 «Об утверждении федерального государственного образовательного стандарта начального общего образования»), зарегистрирован Министерством юстиции Российской Федерации 05.07.2021 г. № 64100), Концепции преподавания русского языка и литературы в Российской Федерации (утверждена распоряжением Правительства Российской Федерации от 9 апреля 2016 г. № 637-р), а также ориентирована на целевые приоритеты, сформулированные в Примерной программе воспитания.

ОБЩАЯ ХАРАКТЕРИСТИКА УЧЕБНОГО ПРЕДМЕТА «РОДНОЙ ЯЗЫК (РУССКИЙ)»

Содержание программы направлено на достижение результатов освоения основной образовательной программы начального общего образования в части требований, заданных Федеральным государственным образовательным стандартом начального общего образования к предметной области «Родной язык и литературное чтение на родном языке». Программа ориентирована на сопровождение и поддержку курса русского языка, входящего в предметную область «Русский язык и литературное чтение».

Содержание предмета «Родной язык (русский)» направлено на удовлетворение потребности обучающихся в изучении родного языка как инструмента познания национальной культуры и самореализации в ней. Учебный предмет «Родной язык (русский)» не ущемляет права тех обучающихся, которые изучают иные (не русский) родные языки, поэтому учебное время, отведённое на изучение данной дисциплины, не может рассматриваться как время для углублённого изучения основного курса.

В содержании предмета «Родной язык (русский)» предусматривается расширение сведений, имеющих отношение не к внутреннему системному устройству языка, а к вопросам реализации языковой системы в речи, внешней стороне существования языка: к многообразным связям русского языка с цивилизацией и культурой, государством и обществом. Программа учебного предмета отражает социокультурный контекст существования русского языка, в частности те языковые аспекты, которые обнаруживают прямую, непосредственную культурно-историческую обусловленность.

Содержание курса направлено на формирование представлений о языке как живом, развивающемся явлении, о диалектическом противоречии подвижности и стабильности как одной из основных характеристик литературного языка. Как курс, имеющий частный характер, школьный курс русского родного языка опирается на содержание основного курса, представленного в образовательной области «Русский язык и литературное чтение», сопровождает и поддерживает его. Основные содержательные линии настоящей программы соотносятся с основными содержательными линиями основного курса русского языка в начальной школе, но не дублируют их и имеют преимущественно практико-ориентированный характер.

Задачами данного курса являются: совершенствование у младших школьников как носителей языка способности ориентироваться в пространстве языка и речи, развитие языковой интуиции; изучение исторических фактов развития языка;

расширение представлений о различных методах познания языка (учебное лингвистическое мини-исследование, проект, наблюдение, анализ и т. п.); включение учащихся в практическую речевую деятельность.

В соответствии с этим в программе выделяются три блока. Первый блок — «Русский язык: прошлое и настоящее» — включает содержание, обеспечивающее расширение знаний об истории русского языка, о происхождении слов, об изменениях значений общеупотребительных слов. Данный блок содержит сведения о взаимосвязи языка и истории, языка и культуры народа, сведения о национально-культурной специфике русского языка, об общем и специфическом в языках и культурах русского и других народов России и мира.

Второй блок — «Язык в действии» — включает содержание, обеспечивающее наблюдение за употреблением языковых единиц, развитие базовых умений и навыков использования языковых единиц в учебных и практических ситуациях; формирование первоначальных представлений о нормах современного русского литературного языка, развитие потребности обращаться к нормативным словарям современного русского литературного языка и совершенствование умений пользоваться словарями. Данный блок ориентирован на практическое овладение культурой речи: практическое освоение норм современного русского литературного языка (в рамках изученного); развитие ответственного и осознанного отношения к использованию русского языка во всех сферах жизни.

Третий блок — «Секреты речи и текста» — связан с совершенствованием четырёх видов речевой деятельности в их взаимосвязи, развитием коммуникативных навыков младших школьников (умениями определять цели общения, адекватно участвовать в речевом общении); расширением практики применения правил речевого этикета. Одним из ведущих содержательных центров данного блока является работа с текстами: развитие умений понимать, анализировать предлагаемые тексты и создавать собственные тексты разных функционально-смысловых типов, жанров, стилистической принадлежности.

ЦЕЛИ ИЗУЧЕНИЯ УЧЕБНОГО ПРЕДМЕТА «РОДНОЙ ЯЗЫК (РУССКИЙ)»

Целями изучения русского родного языка являются:

осознание русского языка как одной из главных духовно-нравственных ценностей русского народа; понимание значения родного языка для освоения и укрепления культуры и традиций своего народа, осознание национального своеобразия русского языка; формирование познавательного интереса к родному языку и желания его изучать, любви, уважительного отношения к русскому языку, а через него — к родной культуре;

овладение первоначальными представлениями о единстве и многообразии языкового и культурного пространства Российской Федерации, о месте русского языка среди других языков народов России; воспитание уважительного отношения к культурам и языкам народов России; овладение культурой межнационального общения;

овладение первоначальными представлениями о национальной специфике языковых единиц русского языка (прежде всего лексических и фразеологических единиц с национально-культурной семантикой), об основных нормах русского литературного языка и русском речевом этикете; овладение выразительными средствами, свойственными русскому языку;

совершенствование умений наблюдать за функционированием языковых единиц, анализировать и классифицировать их, оценивать их с точки зрения особенностей картины мира, отраженной в языке;

совершенствование умений работать с текстом, осуществлять элементарный информационный поиск, извлекать и преобразовывать необходимую информацию;

совершенствование коммуникативных умений и культуры речи, обеспечивающих владение русским литературным языком в разных ситуациях его использования; обогащение словарного запаса и грамматического строя речи; развитие потребности к речевому самосовершенствованию;

приобретение практического опыта исследовательской работы по русскому языку, воспитание самостоятельности в приобретении знаний.

СОДЕРЖАНИЕ УЧЕБНОГО ПРЕДМЕТА

РАЗДЕЛ 1. РУССКИЙ ЯЗЫК: ПРОШЛОЕ И НАСТОЯЩЕЕ

Сведения об истории русской письменности: как появились буквы современного русского алфавита.

Особенности оформления книг в Древней Руси: оформление красной строки и заставок.

Практическая работа. Оформление букв и заставок. Лексические единицы с национально-культурной семантикой, обозначающие предметы традиционного русского быта:

1) дом в старину: что как называлось (*изба, терем, хоромы, горница, светлица, светец, лучина* и т.д.);

2) как называлось то, во что одевались в старину (*кафтан, кушак, рубаха, сарафан, лапти* и т. д.).

Имена в малых жанрах фольклора (пословицах, поговорках, загадках, прибаутках).

Проектное задание. Словарь в картинках.

РАЗДЕЛ 2. ЯЗЫК В ДЕЙСТВИИ

Как нельзя произносить слова (пропедевтическая работа по предупреждению ошибок в произношении слов).

Смыслоразличительная роль ударения.

Звукопись в стихотворном художественном тексте. Наблюдение за сочетаемостью слов (пропедевтическая работа по предупреждению ошибок в сочетаемости слов).

РАЗДЕЛ 3. СЕКРЕТЫ РЕЧИ И ТЕКСТА

Секреты диалога: учимся разговаривать друг с другом и со взрослыми. Диалоговая форма устной речи. Стандартные обороты речи для участия в диалоге (*Как вежливо попросить? Как похвалить товарища? Как правильно поблагодарить?*). Цели и виды вопросов (вопрос-уточнение, вопрос как запрос на новое содержание).

Различные приемы слушания научно-познавательных и художественных текстов об истории языка и культуре русского народа.

ПЛАНИРУЕМЫЕ ОБРАЗОВАТЕЛЬНЫЕ РЕЗУЛЬТАТЫ

Изучение родного языка (русского) в 1 классе направлено на достижение обучающимися личностных, метапредметных и предметных результатов освоения учебного предмета.

ЛИЧНОСТНЫЕ РЕЗУЛЬТАТЫ

В результате изучения предмета «Родной язык (русский)» в начальной школе у обучающегося будут сформированы следующие личностные результаты при реализации основных направлений воспитательной деятельности:

гражданско-патриотического воспитания:

становление ценностного отношения к своей Родине — России, в том числе через изучение родного русского языка, отражающего историю и культуру страны;

осознание своей этнокультурной и российской гражданской идентичности, понимание роли русского языка как государственного языка Российской Федерации и языка межнационального общения народов России;

сопричастность к прошлому, настоящему и будущему своей страны и родного края, в том числе через обсуждение ситуаций при работе с художественными произведениями;

уважение к своему и другим народам, формируемое в том числе на основе примеров из художественных произведений;

первоначальные представления о человеке как члене общества, о правах и ответственности, уважении и достоинстве человека, о нравственно-этических нормах поведения и правилах межличностных отношений, в том числе отражённых в художественных произведениях;

духовно-нравственного воспитания:

признание индивидуальности каждого человека с опорой на собственный жизненный и читательский опыт;

проявление сопереживания, уважения и доброжелательности, в том числе с использованием адекватных языковых средств для выражения своего состояния и чувств;

неприятие любых форм поведения, направленных на причинение физического и морального вреда другим людям (в том числе связанного с использованием недопустимых средств языка);

эстетического воспитания:

уважительное отношение и интерес к художественной культуре, восприимчивость к разным видам искусства, традициям и творчеству своего и других народов;

стремление к самовыражению в разных видах художественной деятельности, в том числе в искусстве слова; осознание важности русского языка как средства общения и самовыражения;

физического воспитания, формирования культуры здоровья и эмоционального благополучия:

соблюдение правил здорового и безопасного (для себя и других людей) образа жизни в окружающей среде (в том числе информационной) при поиске дополнительной информации в процессе языкового образования;

бережное отношение к физическому и психическому здоровью, проявляющееся в выборе приемлемых способов речевого самовыражения и соблюдении норм речевого этикета и правил общения;

трудового воспитания:

осознание ценности труда в жизни человека и общества (в том числе благодаря примерам из художественных произведений), ответственное потребление и бережное отношение к результатам труда, навыки участия в различных видах трудовой деятельности, интерес к различным профессиям,

возникающий при обсуждении примеров из художественных произведений;

экологического воспитания:

бережное отношение к природе, формируемое в процессе работы с текстами;
неприятные действия, приносящие ей вред;

ценности научного познания:

первоначальные представления о научной картине мира (в том числе первоначальные представления о системе языка как одной из составляющих целостной научной картины мира); познавательные интересы, активность, инициативность, любознательность и самостоятельность в познании, в том числе познавательный интерес к изучению русского языка, активность и самостоятельность в его познании.

МЕТАПРЕДМЕТНЫЕ РЕЗУЛЬТАТЫ

В результате изучения предмета «Родной язык (русский)» в начальной школе у обучающегося будут сформированы следующие познавательные универсальные учебные действия

Базовые логические действия:

сравнивать различные языковые единицы, устанавливать основания для сравнения языковых единиц, устанавливать аналогии языковых единиц;

объединять объекты (языковые единицы) по определённому признаку;

определять существенный признак для классификации языковых единиц; классифицировать языковые единицы;

находить в языковом материале закономерности и противоречия на основе предложенного учителем алгоритма наблюдения; анализировать алгоритм действий при работе с языковыми единицами, самостоятельно выделять учебные операции при анализе языковых единиц;

выявлять недостаток информации для решения учебной и практической задачи на основе предложенного алгоритма, формулировать запрос на дополнительную информацию;

устанавливать причинно-следственные связи в ситуациях наблюдения за языковым материалом, делать выводы.

Базовые исследовательские действия:

с помощью учителя формулировать цель, планировать изменения языкового объекта, речевой ситуации;

сравнивать несколько вариантов выполнения задания, выбирать наиболее подходящий (на основе предложенных критериев); проводить по предложенному плану несложное лингвистическое мини-исследование, выполнять по предложенному плану проектное задание;

формулировать выводы и подкреплять их доказательствами на основе результатов проведённого наблюдения за языковым материалом (классификации, сравнения, исследования); формулировать с помощью учителя вопросы в процессе анализа предложенного языкового материала;

прогнозировать возможное развитие процессов, событий и их последствия в аналогичных или сходных ситуациях.

Работа с информацией:

выбирать источник получения информации: нужный словарь для получения запрашиваемой информации, для уточнения;

согласно заданному алгоритму находить представленную в явном виде информацию в предложенном источнике: в словарях, справочниках;

распознавать достоверную и недостоверную информацию самостоятельно или на основании предложенного учителем способа её проверки (обращаясь к словарям, справочникам, учебнику);

соблюдать с помощью взрослых (педагогических работников, родителей, законных представителей) правила информационной безопасности при поиске информации в Интернете (информации о написании и произношении слова, о значении слова, о происхождении слова, о синонимах слова); анализировать и создавать текстовую, видео, графическую, звуковую информацию в соответствии с учебной задачей;

понимать лингвистическую информацию, зафиксированную в виде таблиц, схем; самостоятельно создавать схемы, таблицы для представления лингвистической информации.

К концу обучения в начальной школе у обучающегося формируются коммуникативные универсальные учебные действия.

Общение:

воспринимать и формулировать суждения, выражать эмоции в соответствии с целями и условиями общения в знакомой среде; проявлять уважительное отношение к собеседнику, соблюдать правила ведения диалоги и дискуссии;

признавать возможность существования разных точек зрения;

корректно и аргументированно высказывать своё мнение; строить речевое высказывание в соответствии с поставленной задачей;

создавать устные и письменные тексты (описание, рассуждение, повествование) в соответствии с речевой ситуацией;

готовить небольшие публичные выступления о результатах парной и групповой работы, о результатах наблюдения, выполненного мини-исследования, проектного задания;

подбирать иллюстративный материал (рисунки, фото, плакаты) к тексту выступления.

Совместная деятельность:

формулировать краткосрочные и долгосрочные цели (индивидуальные с учётом участия в коллективных задачах) в стандартной (типовой) ситуации на основе предложенного учителем формата планирования, распределения промежуточных шагов и сроков;

принимать цель совместной деятельности, коллективно строить действия по её достижению: распределять роли, договариваться, обсуждать процесс и результат совместной работы;

проявлять готовность руководить, выполнять поручения, подчиняться, самостоятельно разрешать конфликты;

ответственно выполнять свою часть работы; оценивать свой вклад в общий результат;

выполнять совместные проектные задания с опорой на предложенные образцы.

К концу обучения в начальной школе у обучающегося формируются регулятивные универсальные учебные действия.

Самоорганизация:

планировать действия по решению учебной задачи для получения результата;

выстраивать последовательность выбранных действий.

Самоконтроль:

устанавливать причины успеха/неудач учебной деятельности; корректировать свои учебные действия для преодоления речевых и орфографических ошибок;

соотносить результат деятельности с поставленной учебной задачей по выделению, характеристике, использованию языковых единиц;

находить ошибку, допущенную при работе с языковым материалом, находить орфографическую и пунктуационную ошибку;

сравнивать результаты своей деятельности и деятельности одноклассников, объективно оценивать

их по предложенным критериям.

ПРЕДМЕТНЫЕ РЕЗУЛЬТАТЫ

Изучение учебного предмета «Родной язык (русский)» в течение четырёх лет обучения должно обеспечить воспитание ценностного отношения к родному языку как отражению культуры, включение учащихся в культурно-языковое пространство русского народа, осмысление красоты и величия русского языка; приобщение к литературному наследию русского народа; обогащение активного и пассивного словарного запаса, развитие у обучающихся культуры владения родным языком во всей полноте его функциональных возможностей в соответствии с нормами устной и письменной речи, правилами речевого этикета; расширение знаний о родном языке как системе и как развивающемся явлении, формирование аналитических умений в отношении языковых единиц и текстов разных функционально-смысловых типов и жанров.

К концу обучения в 1 классе обучающийся научится:

- распознавать слова с национально-культурным компонентом значения, обозначающие предметы традиционного русского быта (дом, одежда), понимать значение устаревших слов по указанной тематике;
- использовать словарные статьи учебного пособия для определения лексического значения слова;
- понимать значение русских пословиц и поговорок, связанных с изученными темами;
- осознавать важность соблюдения норм современного русского литературного языка для культурного человека;
- произносить слова с правильным ударением (в рамках изученного);
- осознавать смысловозначительную роль ударения;
- соотносить собственную и чужую речь с нормами современного русского литературного языка (в рамках изученного);
- выбирать из нескольких возможных слов то слово, которое наиболее точно соответствует обозначаемому предмету или явлению реальной действительности;
- различать этикетные формы обращения в официальной и неофициальной речевой ситуации;
- уместно использовать коммуникативные приёмы диалога (начало и завершение диалога и др.);
- владеть правилами корректного речевого поведения в ходе диалога;
- использовать в речи языковые средства для свободного выражения мыслей и чувств на родном языке адекватно ситуации общения;
- владеть различными приёмами слушания научно-познавательных и художественных текстов об истории языка и культуре русского народа;
- анализировать информацию прочитанного и прослушанного текста: выделять в нём наиболее существенные факты.

ТЕМАТИЧЕСКОЕ ПЛАНИРОВАНИЕ

№ п/п	Наименование разделов и тем программы	Количество часов			Дата изучения	Виды деятельности	Виды, формы контроля	Электронные (цифровые) образовательные ресурсы
		всего	контрольные работы	практические работы				
Раздел 1. Секреты речи и текста								
1.1.	Общение. Устная и письменная речь.	2	0	2		Работа с иллюстрациями учебника Беседа о видах речевой деятельности, их разграничение (говорение, слушание, чтение и письмо); Коллективное формулирование вывода о том, какие виды речевой деятельности относятся к письменным формам речи, а какие к устным;	Устный опрос;	http://www.rus.1september.ru
1.2.	Стандартные обороты речи для участия в диалоге: Как приветствовать взрослого и сверстника? Как вежливо попросить? Как похвалить товарища? Как правильно отблагодарить? Этикетные формы обращения в официальной и неофициальной речевой ситуации.	2	0	2		Учебный диалог на основе анализа иллюстраций и текста учебника, в ходе которого учащиеся определяют, когда, с какой целью, в каких ситуациях люди пользуются речью; Коллективное формулирование вывода о непосредственном речевом сопровождении всех видов деятельности человека; Работа с иллюстрациями учебника Беседа о видах речевой деятельности, их разграничение (говорение, слушание, чтение и письмо);	Практическая работа;	http://www.rus.1september.ru

1.3.	Правила корректного речевого поведения в ходе диалога; использование в речи языковых средств для свободного выражения мыслей и чувств адекватно ситуации общения. Секреты диалога: учимся разговаривать друг с другом и со взрослыми.	1	0	1		Творческое задание: придумать ситуации общения, когда нужно обратиться на вы и на ты.; Парная работа: разыгрывание диалогов на основе изображенных в учебнике ситуаций общения, требующих выбора определенных вариантов формул речевого этикета; Групповая работа, направленная на обсуждение роли слова «пожалуйста» в нашей речи; Рассказ учителя об истории вежливых слов (благодарю, спасибо, извините); Объяснение значения пословицы о правильном отношении к словам благодарности;	Самооценка с использованием «Оценочного листа»;	http://www.rus.1september.ru
1.4.	Имена в малых жанрах фольклора	1	0	1		Коллективное формулирование вывода о том, какие виды речевой деятельности относятся к письменным формам речи, а какие к устным; Работа с книгой;	Устный опрос;	http://www.rus.1september.ru
1.5.	Цели и виды вопросов: вопрос-уточнение, вопрос как запрос на новое содержание.	2	0	2		Беседа «Почему мы задаём друг другу вопросы?»; Групповая работа: анализ текста стихотворения З. Александровой; Творческое задание: составление рассказа на основе вопросов об интересном явлении природы; Обсуждение текста стихотворения «Четыре старушки», роли вопросов, которые задают герои стихотворения; Творческое задание: моделирование ситуаций, в которых необходимо задать вопрос, и ситуаций, в которых вопросы будут излишними; Коллективное формулирование вывода о	Зачет; Практическая работа;	http://www.rus.1september.ru

2.1.	Роль логического ударения.	3	0	3
2.2.	Заукопы в стихотворном художественном тексте.	1	0	1

	<p>Практическая работа, направленная на уточнение и разграничение слов, называющих похожие признаки или действия (шерстяной — меховой, мыть — стирать и др.);</p> <p>Игровое задание: учитель называет прилагательное и бросает мячпервому игроку, ребёнок называет словосочетание с этим словом ипередаёт мяч следующему игроку;</p> <p>Групповая работа с иллюстрациями учебника, составление описаниякартинки с помощью словосочетаний;</p> <p>Учебный диалог, направленный на уточнение лексического значенияслов-паронимов;</p>	<p>Практическая работа;</p> <p>Тестирование;</p>	<p>http://www.rus.1september.ru</p>
	<p>Самостоятельная работа: находисие приема звукописи в тексте, выбор правильной интонации и темпа при выразительном прочтении стихотворения;</p> <p>Наблюдение за приемом звукописи в тексте, определение звуков, при помощи которых происходит игра;</p> <p>Практическая работа: отработка произнесения с правильным ударением слов, в которых часто допускаются ошибки;</p> <p>Творческое задание: придумать предложение с указанными словами, обращая внимание на место ударения в них;</p>	<p>Практическая работа;</p>	<p>http://www.rus.1september.ru</p>

2.3.	<p>Как нельзя произносить слова: предупредительная работа по предупреждению ошибок в произношении слов. Смыслоразличительная роль ударения.</p>	4	0	4	<p>Работа с иллюстрациями учебника, отработка постановки правильного ударения в глаголах прошедшего времени женского рода; Творческая работа: придумывание предложений с использованием роботизированных слов; Учебный диалог, направленный на наблюдение и осмысление явления подвижности ударения в разных формах одного слова; Коллективное формулирование выводов о возможности изменения места ударения в различных формах одного и того же слова; Практическая работа: определение места ударения в словах;</p>	<p>Самостоятельная работа с использованием «Оценочного листа»;</p>	<p>http://www.rsu.1september.ru</p>
2.4.	<p>Наблюдение за сочетаемостью слов: предупредительная работа по предупреждению ошибок в сочетаемости слов.</p>	2	0	2	<p>Практическая работа: отработка умения внимательно читать текст, запоминать детали, строить развернутое высказывание по результатам анализа текста; Наблюдение над омографами, анализ значений слов в омонимических парах, обсуждение роли контекста в различении слов-омонимов; Обобщение результатов наблюдения, коллективное формулирование выводов о возможности различения слов, которые совпадают по написанию, но различаются по значению и произношению, с помощью контекста; Наблюдение над языковым материалом: анализ звукоподражательных слов — названий голосов животных, определение пути их возникновения в языке;</p>	<p>Практическая работа;</p>	<p>http://www.rsu.1september.ru</p>
Итого по разделу:		10					

Раздел 3. Русский язык: прошлое и настоящее

3.1.	<p>Сведения об истории русской письменности: как появились буквы современного русского алфавита. Особенности оформления книг в Древней Руси: оформление красной строки и заставок. Значение устаревших слов данной тематики. Русские пословицы и поговорки, связанные с письменностью. Различные приёмы слушания научно-познавательных и художественных текстов об истории языка и культуре русского народа. Различные приёмы слушания научно-познавательных и художественных текстов об истории языка и культуре русского народа.</p>	4	1
3.2.	<p>Лексические единицы с национально-культурной семантикой, обозначающие предметы</p>	4	1

3		<p>Работа с иллюстрациями учебника: нахождение различий оформления текста в древней рукописи и в современном тексте;</p> <p>Рассказ учителю том, что такое буквица, демонстрация различных вариантов ее оформления в древних книгах, рассказ об истории выражения «красная строка»;</p> <p>Самостоятельная работа: найти современные книги, где воспроизводится традиция украшать первую букву на странице;</p> <p>Организация книжной выставки: демонстрация современных книг, в которых красиво украшена первая буква на странице;</p> <p>Практическая работа: оформление буквиц и заставок;</p> <p>Наблюдение за оформлением предложений в древних книгах;</p> <p>Дидактическая игра «Расшифруй послание»: чтение предложения, написанного без пропусков между словами;</p> <p>Коллективное формулирование вывода о важности и необходимости написания текста с пробелами;</p> <p>Дидактическая игра «Изобрази букву»: самостоятельно или в паре с соседом по парте дети пробуют изобразить буквы современного русского алфавита;</p> <p>Рассказ учителя о славянской азбуке и ее создателях — Кярилле и Мефодии;</p> <p>Работа с иллюстрацией учебника: сравнение старославянского и современного алфавитов;</p>	<p>Устный опрос;</p> <p>Письменный контроль;</p>	<p>http://www.rus.1september.ru</p>
3		Дидактическая игра	Самооценка с	<p>http://www.rus.1september.ru</p>

3.3.	<p>Лексические единицы с национально-культурной семантикой, обозначающие предметы традиционного русского быта: как называлось то, во что одевались в старину (кафтан, кушак, рубаха, сарафан, лавка и т.д.). Значение устаревших слов указанной тематики. Русские пословицы и поговорки, связанные с одеждой. Различные приемы слушания научно-познавательных и художественных текстов об истории языка и культуре русского народа.</p>	4	0	4		<p>Работа с книгой: чтение текста, составление небольших устных сообщений на основе прочитанного; Работа с книгой: совмещение зрительной и вербальной информации, уточнение лексического значения слов, соотнесение иллюстрации к текстовому описанию; Практическая работа: установление соответствий между современными старинным названием одежды; Коллективное формулирование вывода о том, как изменение жизни человека (изменение вещей, которыми он пользуется) отражается в языке; Работа с иллюстрациями учебника, сравнение предметов, которых старину и сейчас называются одинаковым словом сарафан; Беседа о старинных предметах женской одежды и головных уборах; Использование словарных статей учебника для определения лексического значения слов; Анализ лексического значения слова с опорой на иллюстрации учебника: сравнение по форме женского убора и архитектурного элемента зданий; Работа с книгой: совмещение зрительной и вербальной информации, уточнение лексического значения слов, соотнесение иллюстрации к текстовому описанию; Творческое парное задание: составление описания одежды людей, изображенных на картинах;</p>	<p>Практическая работа: Тестирование;</p>	<p>http://www.rus.1september.ru</p>
Итого по разделу:		12						

Раздел 4. Секреты речи и текста


<p>4.1. Наблюдение за текстами разной стилистической принадлежности. Составление текстов. Анализ информации прочитанного и прослушанного текста: выделение в нем наиболее существенных фактов.</p>	1	0	1	<p>Работа с книгой: чтение и сравнение текстов; Беседа по вопросам к тексту, определение цели создания и особенностей каждого текста; Групповая творческая работа: подготовка рассказа о дожде, ливне, грозе с опорой на прочитанные тексты; Использование словарных статей учебника для уточнения лексического значения слов; Наблюдение за использованием слов и выражений для описания различных явлений природы в текстах; Парная работа, направленная на совмещение зрительной и вербальной информации, уточнение лексического значения слов, соотнесение иллюстрации и текстового описания; Беседа о значении устойчивых выражений о дожде (лёт как из ведра, промокнуть до нитки, промокнуть насквозь); Рассказ учителя о том, что такое закличка;</p>	<p>Практическая работа; Самооценка с использованием "Оценочного листа";</p>	<p>http://www.rus.1september.ru</p>
<p>Итого по разделу:</p>	1					
<p>Резервное время</p>	2					
<p>ОБЩЕЕ КОЛИЧЕСТВО ЧАСОВ ПО ПРОГРАММЕ</p>	33	2	29			

Муниципальное бюджетное общеобразовательное учреждение

«Средняя общеобразовательная школа №50»

СОГЛАСОВАНО»

Руководитель МО


Халифаева Р.А. / 

Протокол № _____


От «5» 09 2023г.

«СОГЛАСОВАНО»

Зам. Директора по УВР

 / Никатуева Х.Ш. /

«5» 09 2023г.



РАБОЧАЯ ПРОГРАММА ПО ПРЕДМЕТУ

Русский язык (как родной)

2 часа в неделю, 68 часов в год

ФГОС

2 класс

Разработала: учитель русского языка

Серкерова Гульнара Гамлетовна

Рабочая программа по родному русскому языку

**для 2 класса начального общего
образования**

Учитель: Серкерова Г.Г.

на 2022 – 2023 год

Составители:
учителя начальных классов:
Терентьева Н.В.,
Казьмина Н. В.

Егорьевск, 2022 год

Планируемые результаты освоения учебного предмета «Русский родной язык» во 2 классе

Изучение предмета «Русский родной язык» во 2-м классе должно обеспечивать достижение **предметных результатов** освоения курса в соответствии с требованиями Федерального государственного образовательного стандарта начального общего образования. Система планируемых результатов даёт представление о том, какими именно знаниями, умениями, навыками, а также личностными, познавательными, регулятивными и коммуникативными учебными действиями овладеют обучающиеся в ходе освоения содержания учебного предмета «Русский родной язык» во 2-м классе.

Предметные результаты изучения учебного предмета «Русский родной язык» на уровне начального общего образования ориентированы на применение знаний, умений и навыков в учебных ситуациях и реальных жизненных условиях.

В конце второго года изучения курса русского родного языка в начальной школе обучающийся научится:

• при реализации содержательной линии **«Русский язык: прошлое и настоящее»:**

распознавать слова, обозначающие предметы традиционного русского быта (одежда, еда, домашняя утварь, детские забавы, игры, игрушки), понимать значение устаревших слов по указанной тематике;

использовать словарные статьи учебного пособия для определения лексического значения слова;

понимать значение русских пословиц и поговорок, связанных с изученными темами;

понимать значения фразеологических оборотов, связанных с изученными темами;

осознавать уместность их употребления в современных ситуациях речевого общения;

• при реализации содержательной линии **«Язык в действии»:**

произносить слова с правильным ударением (в рамках изученного);

осознавать смысловозначительную роль ударения;

проводить синонимические замены с учётом особенностей текста;

пользоваться учебными толковыми словарями для определения лексического значения слова;

пользоваться орфографическим словарём для определения нормативного написания слов;

• при реализации содержательной линии **«Секреты речи и текста»:**

различать этикетные формы обращения в официальной и неофициальной речевой ситуации;

владеть правилами корректного речевого поведения в ходе диалога;

использовать коммуникативные приёмы устного общения:

убеждение, уговаривание, похвала, просьба, извинение, поздравление;

использовать в речи языковые средства для свободного выражения мыслей и чувств на родном языке адекватно ситуации общения;

владеть различными приёмами слушания научно-познавательных и художественных текстов об истории языка и о культуре русского народа;

анализировать информацию прочитанного и прослушанного текста; отделять главные факты от второстепенных;

выделять наиболее существенные факты;

устанавливать логическую связь между фактами;

создавать тексты-инструкции с опорой на предложенный текст;

создавать тексты-повествования о посещении музеев, об участии в народных праздниках.

Личностные, метапредметные и предметные результаты освоения учебного предмета

2 класс

Личностные

У обучающихся будут сформированы:

- внутренняя позиция школьника на уровне положительного отношения к учёбе как интеллектуальному труду, принятие ценности познавательной деятельности;

- понимание ценности нравственных норм, закреплённых в языке народа, для жизни и здоровья человека, умение соотносить эти нормы с поступками как собственных, так и окружающих людей (на уровне, соответствующем возрасту);

Обучающиеся получат возможность для формирования:

- чувства сопричастности к языку своего народа (я — носитель языка), чувств эстетической красоты и точности русского слова;

- осознания русского языка как основного средства общения народов России;

- осознания предложения и текста как средств для выражения мыслей и чувств, понимание разнообразия и богатства языковых средств для выражения мыслей и чувств;

- восприятия русского языка как основной, главной части культуры русского народа, понимания того, что изменения в культуре народа находят своё отражение в языке;

- понимания богатства и разнообразия слов в русском языке, внимания к особенностям народной речи, познавательного интереса к значению слова и к его истокам, положительная мотивация к решению различных коммуникативных задач (передать информацию, просить, доказывать и т. д.).

Предметные

Обучающиеся научатся:

- осознавать слово как главное средство языка;
- осознавать взаимосвязь в слове значения и формы его выражения (звуковой, буквенной);
- различать и характеризовать звуки русского языка (гласные ударные/безударные; согласные твёрдые/мягкие, звонкие/глухие);
- использовать правила обозначения гласных и согласных звуков на письме;
- использовать знание последовательности букв в алфавите для упорядочения слов и поиска нужной информации (в словарях и др.)
- производить звукобуквенный анализ слов простой слоговой структуры;
- соблюдать произносительные нормы в собственной речи (в объёме представленного в учебнике материала);
- различать родственные (однокоренные) слова;

- осознавать критерии (общее значение) объединения слов в группы по частям речи (существительное, прилагательное, глагол, предлоги);
- осознавать признаки предложения как коммуникативного средства языка (выражение мысли, связь слов, интонационная законченность);
- применять правила правописания (в объеме содержания курса 2 класса);
- определять (уточнять) правописание слова по орфографическому словарю учебника;
- осознавать признаки текста как более объёмного высказывания (несколько предложений, объединённых одной темой и связанных друг с другом);
- каллиграфически и орфографически правильно, без искажений, замены, пропусков, вставок букв списывать тексты (с печатного и письменного шрифта) объёмом в 40–45 слов, писать под диктовку тексты в 35–40 слов.

Обучающиеся получают возможность научиться:

- *осознавать свойства значений слов: однозначные, многозначные, слова с прямым и переносным значением, слова с близким и противоположным значением;*
- *оценивать уместность использования слов в тексте;*
- *использовать осознанно употребление частей речи в предложении;*
- *устанавливать морфемную структуру (значимые части) слов с однозначно выделяемыми морфемами;*
- *осознавать место возможного возникновения орфографической ошибки.*

Метапредметные

Регулятивные

Обучающиеся научатся:

- самостоятельно организовывать своё рабочее место;
- понимать цель выполняемых действий;

- в сотрудничестве с учителем ставить конкретную учебную задачу;
- понимать важность планирования работы;
- осмысленно выбирать способ действия при решении орфографической задачи (орфограммы в корне слов);
- выполнять учебные действия, руководствуясь изученными правилами и в соответствии с выбранным алгоритмом или инструкциями учителя;
- осуществлять само и взаимопроверку, используя способ сличения своей работы с заданным эталоном;
- вносить необходимые дополнения, исправления в свою работу, если она расходится с эталоном (образцом), находить и исправлять орфографические ошибки, допущенные при списывании, письме по памяти.

Обучающиеся получают возможность научиться:

- *оценивать правильность выполнения своих учебных действий;*
- *в коллективном диалоге ставить конкретную учебную задачу;*
- *намечать действия при работе в паре, составлять простой план действий при написании творческой работы, создании проектов;*
- *объяснять, какой способ действий был использован для выполнения задания, как работали;*
- *осуществлять само и взаимопроверку работ, корректировать выполнение задания;*
- *оценивать выполнение задания по следующим параметрам: выполнено с ошибками или без ошибок, в чём проявилась сложность выполнения.*

Познавательные

Обучающиеся научатся:

- осуществлять поиск необходимой информации для выполнения учебных заданий, используя справочные материалы учебника;
- ориентироваться в учебнике, в справочном бюро учебника;

- использовать простейшие таблицы и схемы для решения конкретных языковых задач;
 - выделять существенную информацию из небольших читаемых текстов;
 - строить модели слова (звуковые и буквенные), схему предложения;
 - находить, сравнивать, группировать: звуки, буквы, слова;
 - осуществлять синтез как составление целого из частей (составление слов);
 - владеть общим способом проверки орфограмм в корне слова.
- Обучающиеся получают возможность научиться:
- осуществлять поиск необходимой информации для выполнения учебных заданий, используя различные справочные материалы: толковые словари, детские энциклопедии и др.;
 - свободно ориентироваться в книге, используя информацию форзацев, оглавления, справочного бюро;
 - прогнозировать содержание текста по ориентировочным основам (заголовку, пунктам плана);
 - находить, сравнивать, классифицировать: орфограммы в корне слова, части речи;
 - осуществлять синтез как составление целого из частей (составление предложений);
 - владеть способом проверки «труднопроверяемых» орфограмм (словом с историческим корнем).
- Коммуникативные Обучающиеся научатся:
- выражать свои мысли с полнотой и точностью, соответствующими возрасту;
 - уметь слышать, точно реагировать на реплики;
 - понимать тему высказывания (текста) по содержанию, по заголовку;

- быть терпимыми к другим мнениям, учитывать их в совместной работе;

- договариваться и приходить к общему решению, работая в паре.

Обучающиеся получают возможность научиться:

- *соблюдать в повседневной жизни нормы речевого этикета и правила устного общения (обращение, вежливые слова);*

- *озаглавливать текст;*

- *задавать вопросы, уточняя непонятное в тексте;*

- *адекватно использовать речевые средства для решения коммуникативных задач (обратиться с просьбой, поздравить);*

- *строить продуктивное взаимодействие и сотрудничество со сверстниками и взрослыми для реализации проектной деятельности (под руководством учителя).*

Основное содержание учебного предмета «Русский родной язык»

2 класс (68 ч)

Раздел 1. Русский язык: прошлое и настоящее

Слова, называющие игры, забавы, игрушки (например, *городки, салочки, салазки, санки, волчок, свистулька*).

Слова, называющие предметы традиционного русского быта: 1) слова, называющие домашнюю утварь и орудия труда (например, *ухват, ушат, ковш, решето, сито*); 2) слова, называющие то, что ели в старину (например, *тюря, полба, каша, щи, похлёбка, бублик, ватрушка, калач, коврижка*): какие из них сохранились до нашего времени; 3) слова, называющие то, во что раньше одевались дети (например, *шубейка, тулуп, шапка, валенки, сарафан, рубаха, лапти*).

Пословицы, поговорки, фразеологизмы, возникновение которых связано с предметами и явлениями традиционного русского быта: игры, утварь, орудия труда, еда, одежда (например, *каши не сварить, ни за какие коврижки*).

Проектное задание. Почему это так называется?

Раздел 2. Язык в действии

Как правильно произносить слова (пропедевтическая работа по предупреждению ошибок в произношении слов в речи).

Смыслоразличительная роль ударения. Наблюдение за изменением места ударения в поэтическом тексте. Работа со словарём ударений.

Практическая работа. Слушаем и учимся читать фрагменты стихов и сказок, в которых есть слова с необычным произношением и ударением.

Наблюдение за использованием в речи синонимов, антонимов, фразеологизмов. Сравнение русских пословиц и поговорок с пословицами и поговорками других народов. Сравнение фразеологизмов, имеющих в разных языках общий смысл, но различную образную форму. Разные способы толкования значения слов. Наблюдение за сочетаемостью слов.

Совершенствование орфографических навыков.

Раздел 3. Секреты речи и текста

Приёмы общения: убеждение, уговаривание, просьба, похвала и др., сохранение инициативы в диалоге, уклонение от инициативы, завершение диалога и др. (например, как правильно выразить несогласие; как убедить товарища).

Особенности русского речевого этикета. Устойчивые этикетные выражения в учебно-научной коммуникации: формы обращения; использование обращения ты и вы.

Устный ответ как жанр монологической устной учебно-научной речи. Различные виды ответов: развернутый ответ, ответ-добавление (на практическом уровне).

Связь предложений в тексте. Практическое овладение средствами связи: лексический повтор, местоименный повтор.

Создание текста: развернутое толкование значения слова. Создание текста-инструкции с опорой на предложенный текст.

Создание текстов-повествований: заметки о посещении музеев; повествование об участии в народных праздниках.

Тематический план

№	Наименование разделов и тем	Всего часов
1	Русский язык: прошлое и настоящее	
2	Язык в действии	
3	Секреты речи и текста	
	ИТОГО	68

Учебно-методическое и материально-техническое обеспечение образовательного процесса

Нормативные документы

1. Закон Российской Федерации от 25 октября 1991 г. № 1807-1 «О языках народов Российской Федерации» (в редакции Федерального закона от 2 июля 2013 г. № 185-ФЗ).

2. Федеральный закон от 29 декабря 2012 г. № 273-ФЗ «Об образовании в Российской Федерации».

3. Федеральный закон от 3 августа 2018 г. № 317-ФЗ «О внесении изменений в статьи 11 и 14 Федерального закона „Об образовании в Российской Федерации”».

4. Приказ Министерства образования и науки Российской Федерации от 6 октября 2009 г. № 373 «Об утверждении и введении в действие федерального государственного образовательного стандарта начального общего образования» (в редакции приказа Минобрнауки России от 31 декабря 2015 г. № 1576).

5. Примерная программа по учебному предмету «Русский родной язык» для образовательных организаций, реализующих программы начального общего образования. Режим доступа:
<http://fgosreestr.ru/registry/primernayaprogramma-po-uchebnomu-predmetu-russkij-rodnoj-yazyk-dlya-obrazovatelnyhorganizatsij-realizuyushhh-programmy-nachalnogo-obshhego-obrazovaniya>

Учебно-методическая литература

1. Русский родной язык. 2 класс: учеб. для общеобразоват. организаций / О. М. Александрова и др. М.: Просвещение, 2020.

2. Русский родной язык. 1–4 классы. Рабочие программы / О. М. Александрова, М. И. Кузнецова, Л. В. Петленко и др. М.: Просвещение, 2019.

Интернет-ресурсы

Азбучные истины. URL: <http://gramota.ru/class/istiny>


Академический орфографический словарь. URL:
<http://gramota.ru/slovari/info/lop>

Древнерусские берестяные грамоты. URL: <http://gramoty.ru>

Муниципальное бюджетное общеобразовательное учреждение
«Средняя общеобразовательная школа №50»

СОГЛАСОВАНО»

Руководитель МО


Халифаева Р.А. / 

Протокол № _____

От « 5 » 09 2023г.

«СОГЛАСОВАНО»

Зам. Директора по УВР

 / Никатуева Х.Ш. /

« 5 » 09 2023г.

«УТВЕРЖДАЮ»

Директор МБОУ СОШ №50

 / Гасанова У.М. /

« 5 » 09 2023г.



РАБОЧАЯ ПРОГРАММА ПО ПРЕДМЕТУ

Русский язык (как родной)

2 часа в неделю, 68 часов в год

ФГОС

3 класс

Разработала: учитель русского языка

Серкерова Гульнара Гамлетовна

Рабочая программа по родному русскому ЯЗЫКУ

**для 3 класса начального общего
образования**

Учитель: Серкерова Г.Г.

на 2022 – 2023 год

Рабочая программа

по предмету родной (русский) язык в 3 классе

Учитель: Серкерова Гульнара Гамлетовна

2022/2023 учебный год

Нормативно-правовая база

Рабочая программа по учебному предмету «Русский родной язык» составлена на основе нормативных документов:

- Федеральный закон от 29 декабря 2012 г. № 273-ФЗ «Об образовании в Российской Федерации» (далее – Федеральный закон об образовании);
- Федеральный закон от 03 августа 2018 г. № 317-ФЗ «О внесении изменений в статьи 11 и 14 Федерального закона «Об образовании в Российской Федерации»;
- Закон Российской Федерации от 25 октября 1991 г. № 1807-1 «О языках народов Российской Федерации» (в редакции Федерального закона № 185-ФЗ);

- приказ Министерства образования и науки Российской Федерации от 6 октября 2009 года № 373 «Об утверждении федерального государственного образовательного стандарта начального общего образования» (в редакции приказа Минобрнауки России от 31 декабря 2015 г. № 1576);
- приказ Министерства образования и науки Российской Федерации от 17 декабря 2010 г. № 1897 «Об утверждении федерального государственного образовательного стандарта основного общего образования» (в редакции приказа Минобрнауки России от 31 декабря 2015 г. № 1577).
- положения об оформлении Рабочей программы муниципального бюджетного общеобразовательного учреждения «Лицей»

Рабочая программа рассчитана на 34 учебных часа (1 час в неделю) 34 учебные недели в 3 классе.

Рабочая программа составлена на основе *примерной программы по учебному предмету «Русский родной язык» для образовательных организаций, реализующих программы начального общего образования авторского коллектива: О.М. Александрова, Л.А. Вербицкая, С.И. Богданов, Е.И. Казакова, М.И. Кузнецова, Л.В. Петленко, В.Ю. Романова, Рябинина Л. А., О.В. Соколова*

УМК авторского коллектива: *О.М. Александрова, Л.А. Вербицкая, С.И. Богданов, Е.И. Казакова, М.И. Кузнецова, Л.В. Петленко, В.Ю. Романова, Рябинина Л. А., О.В. Соколова*

Учебник: Александрова О.М., Вербицкая Л.А., Богданов С.И. Русский родной язык. 3 класс. Учебное пособие. - М.: Просвещение. 2019.

Содержание

1. Планируемые результаты освоения учебного предмета, курса.....	4
2. Содержание учебного предмета, курса.....	6
3. Тематическое планирование с указанием количества часов, отводимых на освоение каждой темы.....	7

Планируемые результаты освоения учебного предмета, курса

Русский язык: прошлое и настоящее

Ученик научится

- распознавать слова, связанные с особенностями мировосприятия и отношений между людьми (правда – ложь, друг – недруг, брат – братство – побратим);
- распознавать слова, называющие природные явления и растения (образные названия ветра, дождя, снега; названия растений);
- распознавать слова, называющие предметы и явления традиционной русской культуры: слова, называющие занятия людей (ямщик, извозчик, коробейник, лавочник);
- распознавать слова, обозначающие предметы традиционной русской культуры: слова, называющие музыкальные инструменты (балалайка, гусли, гармонь);
- понимать значение устаревших слов по указанной тематике;
- различать эпитеты, сравнения;
- использовать словарные статьи учебника для определения лексического значения слова;
- понимать значение русских пословиц и поговорок, связанных с изученными темами

Ученик получит возможность научиться:

- *употреблять фразеологические обороты, отражающие русскую культуру, менталитет русского народа, элементы русского традиционного быта в современных ситуациях речевого общения;*
- *употреблять в современных ситуациях речевого общения пословицы, поговорки, крылатые выражения*

Язык в действии

Ученик научится

- произносить слова с правильным ударением (в рамках изученного)
- осознавать смыслоразличительную роль ударения;
- различать по суффиксам различные оттенки значения слов;
- владеть нормами употребления отдельных грамматических форм имен существительных (родительный падеж множественного числа слов);
- владеть нормами правильного и точного употребления предлогов, образования предложно-падежных форм существительных (предлоги с пространственным значением);
- различать существительные, имеющие только форму единственного или только форму множественного числа

Ученик получит возможность научиться:

- *выявлять и исправлять в устной речи типичные грамматические ошибки, связанные с нарушением согласования имени существительного и имени прилагательного в числе, роде, падеже;*
- *редактировать письменный текст с целью исправления грамматических и орфографических ошибок*

Секреты речи и текста

Ученик научится

- строить устные сообщения различных видов: развернутый ответ, ответ-добавление, комментирование ответа или работы одноклассника, мини-доклад;
- использовать в речи языковые средства для свободного выражения мыслей и чувств на родном языке адекватно ситуации общения;
- соотносить части прочитанного или прослушанного текста: устанавливать причинно-следственные отношения этих частей, логические связи между абзацами текста;
- создавать тексты-рассуждения с использованием различных способов аргументации;
- создавать тексты-повествования (заметки о посещении музеев, о путешествии по городам; об участии в народных праздниках; об участии в мастер-классах, связанных с народными промыслами);

Ученик получит возможность научиться:

- оценивать устные и письменные речевые высказывания с точки зрения точного, уместного и выразительного словоупотребления;
- давать оценку невежливому речевому поведению.
- использовать различные выделения в продуцируемых письменных текстах;
- знать основные способы правки текста (замена слов, словосочетаний, предложений; исключение ненужного, вставка);
- пользоваться основными способами правки текста.
- редактировать собственные тексты с целью совершенствования их содержания и формы;
- анализировать типичную структуру рассказа

Содержание курса

3 класс (68ч)

Раздел 1. Русский язык: прошлое и настоящее

Слова, связанные с особенностями мировосприятия и отношений между людьми (*правда – ложь, друг – недруг, брат – братство – побратим*).

Слова, называющие природные явления и растения (образные названия ветра, дождя, снега; названия растений).

Слова, называющие предметы и явления традиционной русской культуры: слова, называющие занятия людей (*ямщик, извозчик, коробейник, лавочник*).

Слова, обозначающие предметы традиционной русской культуры: слова, называющие музыкальные инструменты (*балалайка, гусли, гармонь*).

Названия старинных русских городов, сведения о происхождении этих названий.

Проектные задания: «Откуда в русском языке эта фамилия»; «История моего имени и фамилии» (приобретение опыта поиска информации о происхождении слов).

Раздел 2. Язык в действии

Как правильно произносить слова (пропедевтическая работа по предупреждению ошибок в произношении слов в речи).

Многообразие суффиксов, позволяющих выразить различные оттенки значения и различную оценку, как специфика русского языка (*книга, книжка, книжечка, книжища, книжонка, книжища; заяц, зайчик, зайчонок, зайчишка, зайнышка* и т. п.) (на практическом уровне).

Специфика грамматических категорий русского языка (категории рода, падежа имён существительных). Практическое овладение нормами употребления отдельных грамматических форм имен существительных. Словоизменение отдельных форм множественного числа имен существительных (родительный падеж множественного числа слов) (на практическом уровне). Практическое овладение нормами правильного и точного употребления предлогов, образования предложно-падежных форм существительных (предлоги с пространственным значением) (на практическом уровне). Существительные, имеющие только форму единственного или только форму множественного числа (в рамках изученного).

Совершенствование навыков орфографического оформления текста.

Раздел 3. Секреты речи и текста

Особенности устного выступления.

Создание текстов-повествований: о путешествии по городам; об участии в мастер-классах, связанных с народными промыслами.

Создание текстов-рассуждений с использованием различных способов аргументации (в рамках изученного).

Редактирование предложенных текстов с целью совершенствования их содержания и формы (в пределах изученного в основном курсе).

Языковые особенности текстов фольклора и художественных текстов или их фрагментов (народных и литературных сказок, рассказов, загадок, пословиц, притч и т.п.).

Тематическое планирование с указанием количества часов, отводимых на освоение каждой темы

№	Тема	По рабочей программе		
		Кол-во часов	Кол-во к.р.	Проекты
I	Русский язык: прошлое и настоящее			
II	Язык в действии			
III	Секреты речи и текста			
	Итого:	68 ч		

Календарно – тематическое планирование

№ п/п	Тема	Характеристика деятельности учащихся
	Русский язык: прошлое и настоящее	
1	Где путь прямой, там не ездят по кривой. Пословицы, поговорки в современной ситуации речевого общения.	
2	Кто друг прямой, тот брат родной. Слова, связанные с особенностями мировосприятия и отношений между людьми (правда – ложь, друг – недруг, брат – братство – побратим).	распознают и понимают значение устаревших слов по указанной тематике; распознают слова, связанные с особенностями мировосприятия и отношений между людьми; распознают слова, называющие природные явления и растения;
3	Дождик вымочит, а красно солнышко высушит. Слова, называющие природные явления. Образные названия солнышка, дождя.	распознают слова, называющие предметы и явления традиционной русской культуры;
4	Сошлись два друга – мороз да вьюга. Образные названия мороза, вьюги.	используют словарные статьи для определения лексического значения слова;
5	Ветер без крыльев летает. Образные названия ветра.	учатся понимать значение русских пословиц и поговорок, связанных с изученными темами;
6	Какой лес без чудес. Образные названия растений.	
7	Дело мастера боится. Слова, называющие занятия людей (ямщик, извозчик, коробейник, лавочник).	
8	Проектное задание: «Откуда в русском языке эта фамилия»	поиск информации о происхождении фамилии
9	Заиграйте мои гусли. Слова, называющие музыкальные инструменты (балалайка, гусли, гармонь).	находят сведения о старинных русских городах в различных информационных источниках
10	Что ни город, то норы. Названия старинных русских городов, сведения о происхождении этих названий.	учатся подбирать и употреблять сравнения, эпитеты в устной и письменной речи; работают со словарем синонимов
11	У земли ясно солнце, у человека – слово. Эпитеты и сравнения. Списывание отрывка фольклорного	

	текста с творческим заданием.	
11	Проектное задание: «История моего имени и фамилии»	поиск информации в словарях о происхождении слов
13	Контрольная работа по разделу «Русский язык: прошлое и настоящее»	выполняют контрольную работу
	Язык в действии	
14	Как правильно произносить слова.	работают со словарем ударений
15	Для чего нужны суффиксы. Многообразие суффиксов как специфика русского языка	учатся различать по суффиксам различные оттенки значения слов;
16	Изложение по рассказу Л.Толстого «Котенок»	учатся различать существительные, имеющие только форму единственного или только форму множественного числа;
17	Какие особенности рода имён существительных есть в русском языке. Специфика грамматических категорий русского языка.	
18	Все ли имена существительные «умеют» изменяться по числам.	учатся выявлять и исправлять в устной речи типичные грамматические ошибки, связанные с нарушением согласования имени существительного и имени прилагательного в числе, роде, падеже;
19	Как изменяются имена существительные во множественном числе? Словоизменение отдельных форм множественного числа имен существительных	
20	Редактирование письменных текстов с целью исправления грамматических и орфографических ошибок	учатся редактировать письменный текст с целью исправления грамматических и орфографических ошибок
21	Зачем в русском языке такие разные предлоги? Нормы правильного и точного употребления предлогов	учатся владеть нормами правильного и точного употребления предлогов
22	Восстановление деформированного теста «Зяблик с колечком» (По Н. Сладкову) с творческими дополнениями	
23	Контрольная работа по разделу Секреты речи и текста	выполняют контрольную работу
24	Особенности устного выступления	учатся строить устные сообщения различных видов: развернутый ответ, ответ-добавление, комментирование ответа или работы одноклассника, мини-доклад;
	Создание мини-доклада о народном промысле «Дымковская игрушка»	
25	Типы текста. Текст - рассуждение	знакомятся со структурой текста рассуждения;

26	Сочинение-рассуждение по пословице «При солнышке тепло, при матушке добро» с использованием различных способов аргументации	учатся создавать тексты-рассуждения с использованием различных способов аргументации
27	Учимся редактировать тексты	учатся редактировать собственные тексты с целью совершенствования их содержания и формы
28	Редактирование предложенных текстов с целью совершенствования их содержания и формы	
29	Текст – повествование. Структура текста.	учатся определять тему текста, основную мысль; определять опорные (ключевые) слова в тексте; на основе опорных слов создавать текст;
30	Творческая работа. Создание заметки о путешествии по городам России	
31	Творческая работа. Создание заметки о посещении краеведческого музея.	
33	Сочинение на тему «Как я провёл выходной день».	учатся оценивать устные и письменные речевые высказывания с точки зрения точного, уместного и выразительного словоупотребления;
34	Итоговая контрольная работа	выполняют итоговую работу

Муниципальное бюджетное общеобразовательное учреждение
«Средняя общеобразовательная школа №50»

«СОГЛАСОВАНО»

Руководитель МО

 /Халифаева Р.А./

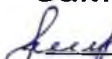
Протокол № _____

2023г. _

От « 3 » __ 2023

«СОГЛАСОВАНО»

Зам. Директора по УВР

 /Никатуева Х.Ш./

« 5 » 09 2023г.

«УТВЕРЖДАЮ»

Директор МБОУ СОШ №50

 Гасанова У.М.

« _____ » _____ 2023г.



РАБОЧАЯ ПРОГРАММА ПО ПРЕДМЕТУ

Русский язык (как родной)

1 часа в неделю, 34 часа в год

ФГОС

4 класс

Разработала: учитель русского языка

Серкерова Гульнара Гамлетовна

2023-2024

Рабочая программа по родному русскому ЯЗЫКУ

**для 4 класса начального общего
образования**

Учитель: Серкерова Г.Г.

на 2022 – 2023 год

ПОЯСНИТЕЛЬНАЯ ЗАПИСКА

Программа учебного предмета «Русский родной язык» разработана на основе рабочей программы и примерного тематического планирования по русскому языку, входящему в образовательную область «Родной язык и литературное чтение на родном языке» для 4 класса, соответствующее содержанию учебных пособий «Русский родной язык» для 4-го классов (авторы: О. М. Александрова, Л. А. Вербицкая, С. И. Богданов, Е. И. Казакова, М. И. Кузнецова, Л. В. Петленко, В. Ю. Романова, Л. А. Рябинина, О. В. Соколова).

Цель: удовлетворение потребности обучающихся в изучении родного языка как инструмента познания национальной культуры и самореализации в ней.

Задачи: приобщение обучающихся к фактам русской языковой истории в связи с историей русского народа, формирование первоначальных представлений младших школьников о сходстве и различиях русского и других языков в контексте богатства и своеобразия языков, национальных традиций и культур народов России и мира; расширение представлений о русской языковой картине мира, о национальном языке как базе общезначимых нравственно-интеллектуальных ценностей, поведенческих стереотипов и т. п., что способствует воспитанию патриотического чувства, гражданственности, национального самосознания и уважения к языкам и культурам других народов нашей страны и мира

Целевыми установками данного курса являются:

- совершенствование у младших школьников как носителей языка способности ориентироваться в пространстве языка и речи, развитие языковой интуиции;
- изучение исторических фактов развития языка;
- расширение представлений о различных методах познания языка (учебное лингвистическое мини-исследование, проект, наблюдение, анализ и т. п.);
- включение учащихся в практическую речевую деятельность.

В соответствии с этим в программе выделяются следующие блоки.

Первый блок – «Русский язык: прошлое и настоящее» – включает содержание, обеспечивающее расширение знаний об истории русского языка, о происхождении слов, об изменениях значений общеупотребительных слов. Данный блок содержит сведения о взаимосвязи языка и истории, языка и культуры народа, сведения о национально-культурной специфике русского языка, об общем и специфическом в языках и культурах русского и других народов России и мира.

Второй блок – «Язык в действии» – включает содержание, обеспечивающее наблюдение за употреблением языковых единиц, развитие базовых умений и навыков использования языковых единиц в учебных и практических ситуациях; формирование первоначальных представлений о нормах современного русского литературного языка, развитие потребности обращаться к нормативным словарям современного русского литературного языка и совершенствование умений пользоваться словарями. Данный блок ориентирован на практическое овладение культурой речи: практическое освоение норм

современного русского литературного языка (в рамках изученного); развитие ответственного и осознанного отношения к использованию русского языка во всех сферах жизни.

Третий блок – «Секреты речи и текста» – связан с совершенствованием четырёх видов речевой деятельности в их взаимосвязи, развитием коммуникативных навыков младших школьников (умениями определять цели общения, адекватно участвовать в речевом общении); расширением практики применения правил речевого этикета. Одним из ведущих содержательных центров данного блока является работа с текстами: развитие умений понимать, анализировать предлагаемые тексты и создавать собственные тексты разных функционально-смысловых типов, жанров, стилистической принадлежности.

МЕСТО В УЧЕБНОМ ПЛАНЕ

Программа рассчитана на 68 часов. В неделю на занятие отводится 2 часа

ПЛАНИРУЕМЫЕ РЕЗУЛЬТАТЫ

Предметные результаты изучения учебного предмета «Русский родной язык» на уровне начального общего образования ориентированы на применение знаний, умений и навыков в учебных ситуациях и реальных жизненных условиях.

В конце четвёртого года изучения курса русского родного языка в начальной школе обучающийся научится:

- при реализации содержательной линии «Русский язык: прошлое и настоящее»: распознавать слова с национально-культурным компонентом значения (лексика, связанная с особенностями мировосприятия и отношениями между людьми; с качествами и чувствами людей; родственными отношениями); распознавать русские традиционные сказочные образы, эпитеты и сравнения в произведениях устного народного творчества и произведениях детской художественной литературы; осознавать уместность употребления эпитетов и сравнений в речи; использовать словарные статьи учебного пособия для определения лексического значения слова; понимать значение русских пословиц и поговорок, связанных с изученными темами; понимать значение фразеологических оборотов, связанных с изученными темами; осознавать уместность их употребления в современных ситуациях речевого общения; использовать собственный словарный запас для свободного выражения мыслей и чувств на родном языке адекватно ситуации и стилю общения;

- при реализации содержательной линии «Язык в действии»:

соотносить собственную и чужую речь с нормами современного русского литературного языка (в рамках изученного); соблюдать на письме и в устной речи нормы современного русского литературного языка (в рамках изученного); произносить слова с правильным ударением (в рамках изученного); выбирать из нескольких возможных слов то слово, которое наиболее точно соответствует обозначаемому предмету или явлению реальной действительности;

проводить синонимические замены с учётом особенностей текста; заменять синонимическими конструкциями отдельные глаголы, у которых нет формы 1-го лица единственного числа настоящего и будущего времени;

выявлять и исправлять в устной речи типичные грамматические ошибки, связанные с нарушением согласования имени существительного и имени прилагательного в числе, роде, падеже; с нарушением координации подлежащего и сказуемого в числе, роде (если сказуемое выражено глаголом в форме прошедшего времени); соблюдать изученные пунктуационные нормы при записи собственного текста;

пользоваться учебными толковыми словарями для определения

лексического значения слова;

пользоваться орфографическим словарём для определения нормативного написания слов;

пользоваться учебным этимологическим словарём для уточнения происхождения слова;

- при реализации содержательной линии «Секреты речи и текста»:

различать этикетные формы обращения в официальной и неофициальной речевой ситуации; владеть правилами корректного речевого поведения в ходе диалога; использовать коммуникативные приёмы устного общения: убеждение, уговаривание, похвала, просьба, извинение, поздравление; использовать в речи языковые средства для свободного выражения мыслей и чувств на родном языке адекватно ситуации общения; владеть различными приёмами слушания научно-познавательных и художественных текстов об истории языка и о культуре русского народа; анализировать информацию прочитанного и прослушанного текста: отделять главные факты от второстепенных, выделять наиболее существенные факты, устанавливать логическую связь между фактами; составлять план текста, не разделённого на абзацы; пересказывать текст с изменением лица; создавать тексты-повествования о посещении музеев, об участии в народных праздниках, об участии в мастер-классах, связанных с народными промыслами; оценивать устные и письменные речевые высказывания с точки зрения точного, уместного и выразительного словоупотребления; редактировать письменный текст с целью исправления речевых ошибок или с целью более точной передачи смысла; соотносить части прочитанного или прослушанного текста: устанавливать причинно-следственные отношения этих частей, логические связи между абзацами текста; приводить объяснения заголовка текста.

СОДЕРЖАНИЕ УЧЕБНОГО ПРЕДМЕТА

Раздел 1. Русский язык: прошлое и настоящее

Слова, связанные с качествами и чувствами людей (например, добросердечный, доброжелательный, благодарный, бескорыстный); слова, связанные с обучением.

Слова, называющие родственные отношения (например, матушка, бабушка, братец, сестрица, мачеха, падчерица).

Пословицы, поговорки и фразеологизмы, возникновение которых связано с качествами, чувствами людей, с учением, с родственными отношениями, занятиями людей

(например, от корки до корки; вся семья вместе, так и душа на месте и т. д.). Сравнение с пословицами и поговорками других народов. Сравнение фразеологизмов, имеющих в разных языках общий смысл, но различную образную форму.

Русские традиционные эпитеты: уточнение значений, наблюдение за использованием в произведениях фольклора и художественной литературы.

Лексика, заимствованная русским языком из языков народов России и мира. Русские слова в языках других народов.

Проектные задания. Откуда это слово появилось в русском языке?

(Приобретение опыта поиска информации о происхождении слов.) Сравнение толкований слов в словаре В. И. Даля и современном толковом словаре. Русские слова в языках других народов.

Раздел 2. Язык в действии

Как правильно произносить слова (пропедевтическая работа по предупреждению ошибок в произношении слов в речи).

Трудные случаи образования формы 1-го лица единственного числа настоящего и будущего времени глаголов (на пропедевтическом уровне). Наблюдение за синонимией синтаксических конструкций на уровне словосочетаний и предложений (на пропедевтическом уровне).

История возникновения и функции знаков препинания (в рамках изученного). Совершенствование навыков правильного пунктуационного оформления текста.

Раздел 3. Секреты речи и текста

Правила ведения диалога: корректные и некорректные вопросы.

Особенности озаглавливания сообщения.

Составление плана текста, не разделённого на абзацы. Информационная переработка прослушанного или прочитанного текста: пересказ с изменением лица.

Создание текста как результата собственной исследовательской деятельности.

Оценивание устных и письменных речевых высказываний с точки зрения точного, уместного и выразительного словоупотребления. Редактирование предложенных и собственных текстов с целью совершенствования их содержания и формы; сопоставление чернового и отредактированного текстов. Практический опыт использования учебных словарей в процессе редактирования текста.

Синонимия речевых формул (на практическом уровне).

Резерв учебного времени

КАЛЕНДАРНО-ТЕМАТИЧЕСКОЕ ПЛАНИРОВАНИЕ

№ п/п	Тема урока	Количество часов	Дата проведения	
			по плану	по факту
	Русский язык: прошлое и настоящее			
1	Не стыдно не знать, стыдно не учиться			
2	Вся семья вместе, так и душа на месте			
3	Красна сказка складом, а песня – ладом			
4	Красное словцо не ложь			
5	Язык языку весть подаёт			
6	Язык языку весть подаёт			
7	Представление результатов проектных заданий, выполненных при изучении раздела			
	Язык в действии			
8	Трудно ли образовывать формы глагола?			
9	Можно ли об одном и том же сказать поразному?			
10	Как и когда появились знаки препинания? Мини-сочинение «Можно ли про одно и то же сказать по-разному?»			
	Секреты речи и текста			
11	Задаём вопросы в диалоге			
12	Учимся передавать в заголовке тему и основную мысль текста			
13	Учимся составлять план текста			
14	Учимся пересказывать текст			
15	Учимся оценивать и редактировать тексты			

16	Представление результатов выполнения проектного задания «Пишем разные тексты об одном и том же»			
17	Резерв			

РЕКОМЕНДАЦИИ ПО ОРГАНИЗАЦИИ КОНТРОЛЯ И ОЦЕНКИ

Процесс контроля и оценки в курсе «Русский родной язык» имеет особенности, которые связаны с целями изучения этого курса. Курс не направлен на заучивание каких-либо фактов из истории языка – приоритетной целью является формирование познавательного интереса, любви, уважительного отношения к русскому языку, а через него – к родной культуре. Чрезмерная формализация и стандартизация контроля может вызвать обратный эффект.

В ходе текущей проверки знаний целесообразно использовать критериальное оценивание на основе критериев, которые заранее согласованы с учениками. Объектом оценки является письменное или устное высказывание (сообщение) отдельного ученика или группы учеников.

Критериальное оценивание – это прежде всего коммуникация «ученик–ученик», содержанием которой является определение степени освоения того или иного умения. Роль учителя в таком оценивании существенно меняется: он только помогает ученикам удерживать основную цель коммуникацииоценивания – помочь однокласснику научиться лучше говорить, читать, писать, слушать. Именно одноклассники и учитель становятся своеобразным зеркалом, помогающим ученику увидеть, оценить свои усилия, обнаружить пробелы в своём опыте и понять, что делать дальше, чтобы улучшить результаты. А это означает, что ученик активно включается в своё обучение, у него существенно повышается мотивация.

Для учителя критериальное оценивание – это:

- 1) основа для оценки-поддержки учеников, а не жёсткий контроль;
- 2) способ получить информацию о том, как учится каждый ученик (такая информация нужна для поиска наиболее эффективных методов обучения конкретного ученика, конкретного класса);
- 3) возможность дать ученикам обратную связь в виде развёрнутого высказывания о том, как они осваивают содержание курса.

Чтобы оценивание было продуктивным, оно должно отвечать следующим требованиям.

1. В качестве критериев оценки используются те умения, которые осваивает ученик на уроке. Например, для оценки устного сообщения ученика может быть такой набор критериев: **точность** (вся информация передана без искажения), **ясность** (говорить так, чтобы тебя понимали одноклассники), **чёткость** (не торопиться, не «съедать окончания», «без запинок») и т. п.

2. Критерии вырабатываются совместно с учениками, они должны быть сформулированы кратко и обязательно на «детском» языке.

Когда ребёнок использует «своё» слово, осмысленное им в коммуникации с учителем и другими детьми, он легко восстанавливает содержание критерия. Ученики предлагают не только сами критерии, но и форму их краткой записи, что позволяет оперативно делать пометы в тетради или на оценочном листе. Например, «детские» критерии оценки могут выглядеть так: «Я» – ясность изложения, «Ч» – «чёткость речи» и т. д. Ученики также делают пометы при выслушивании сообщения одноклассников, например: «?» – есть вопрос и т. п. При отсутствии развитого навыка письма, например у первоклассников, краткая запись даёт возможность сэкономить время, не упустив ничего важного.

3. В 1-м и 2-м классах для оценки по критериям у ребёнка должны быть своеобразные «опоры» – вопросы, иллюстрации и т. п. Например, после

работы с текстом педагог предлагает выполнить задание в парах: «Опираясь на прочитанный текст, подготовьте два коротких устных сообщения. Подготовить эти сообщения вам помогут вопросы». Для подготовки каждого из сообщений педагог предлагает по шесть вопросов, ответы на которые и составляют основу сообщения. После того как сообщения готовы, педагог каждому ребёнку выдаёт оценочный лист – таблицу с вопросами, рядом с которыми ученик, выслушивая сообщение одноклассника, ставит галочку, если в сообщении дан ответ на вопрос, и какой-то значок, отражающий правильность ответа. Затем дети в паре обсуждают, какой информации не было в сообщении, какая передана не совсем точно, ищут эту информацию в тексте. Далее на основании этого оценочного листа идёт общая оценка сообщения по таким критериям:

- 1) На все ли вопросы удалось ответить?
- 2) Вся ли информация передана верно?
- 3) Удалось ли рассказать уверенно, чётко, ясно?

Если у ребёнка что-то не получилось, то нужно очень доброжелательно обсудить, как ему можно помочь. Учитель, наблюдая работу учеников на уроке, отмечает продуктивные образцы взаимодействия в паре, группе (типы помощи друг другу) и делает их предметом обсуждения всего класса. Выделение таких способов и умение построить их обсуждение в классе, чтобы другие дети смогли ими воспользоваться, – важная учительская задача.

4. Критерии должны изменяться.

Если все ученики в классе освоили какое-то умение, например «говорить чётко», то данный критерий больше не используется для оценки; появляется новый, связанный с умением, которое осваивается в данный момент. Слишком общие критерии конкретизируются.

5. Критические замечания должны высказываться в форме совета.

Основная цель оценки – стимулировать осмысленное обсуждение устного сообщения или письменного текста, дружеское взаимодействие в группе, поэтому на уроке сначала обсуждается то, что получилось хорошо, а критические замечания каждый стремится сделать в мягкой форме. Этому надо специально обучать детей, поэтому сначала учитель помогает формулировать «щадящие» высказывания, обращает внимание на самые удачные, постепенно дети смогут делать это сами.

Обратная связь – ключевая цель критериального оценивания. Качественная обратная связь обязательно показывает, что уже умеет делать ученик, какие затруднения у него возникают и как он может с ними справиться. Обратная связь может быть представлена в разных формах. Прежде всего это устное оценочное высказывание, которое содержит три структурных элемента: похвалу (что получилось), замечание (что пока не получается), совет (что сделать, чтобы получилось). Например, устное оценочное высказывание может быть таким: «Таня, ты сегодня написала интересно про медведя, особенно про его танец. Но ты забыла про музыкантов. Посмотри на третью картинку! Допиши предложение в текст. А в следующий раз, чтобы не забыть, сравни картинки и текст. В черновике отметь предложения, которые описывают картинку».

Эту форму устной оценки ученики осваивают в 1-м и 2-м классах, а затем используют на протяжении всей начальной школы. Наряду с устным оценочным высказыванием появляется письменная фиксация в тетради оценочных шкал или особые фразы («кто молодец», «кому хочу дать совет»). Кроме того, ученики осваивают оценивание с помощью значков («плюс», «минус», «полуплюс» и др.), которые они показывают однокласснику после

его выступления. Этот тип оценивания нужно активно использовать на уроке. Выступающий видит оценки всех одноклассников, но может сам обратиться к тем детям, чьё обоснование оценки хочет услышать. Для оценивания устного сообщения группы по критериям можно использовать шкалы с магнитами. Шкалы нарисованы на доске и подписаны. Каждая шкала отражает один из критериев, по которым идет оценивание, например, на доске может быть представлено три шкалы: «чёткость», «ясность», «уверенность». Одна группа делает сообщение, другая группа оценивает выступление, передвигая магниты по соответствующим шкалам. В случае необходимости комментирует (аргументирует) свою оценку.

Поскольку взаимооценка при работе в паре, группе (этап подготовки) и при предъявлении результатов классу – неотъемлемый элемент каждого урока, ученики достаточно быстро овладевают содержанием критериев и умеют их применять. Через некоторое время эти критерии становятся опорой для самооценки. Появляются такие оценочные суждения по отношению к собственному действию: «Я сегодня рассказал всё чётко, но неинтересно, слова выбрал трудные», «Рассказ про игрушку я написала лучше, чем про город, и ничего не забыла», «Забываю ставить восклицательные знаки. Что делать?» и т. п. Эти суждения – индикатор того, что стратегия работы в классе выбрана верно, что у ребёнка формируется адекватная самооценка, которая побуждает его к самостоятельному преодолению возникших трудностей.

Таким образом, введение критериального оценивания на уроках русского родного языка в начальной школе – один из ключевых факторов, влияющих не только на формирование устной и письменной речи младшего школьника, но и на становление учебной самостоятельности. Для учителя,

осознающего важность критериального оценивания, ученик – это равноправный партнёр, помогающий взрослому наставнику эффективно выстроить учебное взаимодействие, активно строящий своё обучение.

Основным видом промежуточного и итогового контроля является представление учащимися подготовленных ими проектных заданий. Оценивается и качество выполнения проектного задания, и представление его перед классом. Как и при оценивании других сообщений, при оценивании подготовленного проекта предпочтение отдаётся качественной доброжелательной оценке, позволяющей учащемуся при подготовке и представлении следующего проекта учесть результаты предыдущего выступления. Такой подход к контролю позволяет соединить усвоение содержательной части разделов программы «Русский язык: прошлое и настоящее» и «Язык в действии» с развитием речевых умений (устного выступления, письменной творческой работы), отрабатываемых в разделе «Секреты речи и текста». Темы проектных заданий представлены в рабочих программах по классам и в учебных пособиях.

Приведём примеры проектных заданий.

1-й класс

Красиво и крупно нарисуй на листе бумаги любую букву современного алфавита: у тебя должна получиться буквица. Это может быть первая буква твоего имени, фамилии или любая другая буква.

2-й класс

1. Подготовь сообщение «Секреты семейной кухни». Расспроси маму, бабушку или других родственников, есть ли в вашей семье какой-нибудь

старинный рецепт приготовления горячего блюда. Запиши, в чём его особенность.

2. Подготовь короткое сообщение «Музеи самоваров в России». Такие музеи есть в Туле, в Касимове, в Городце и других городах.

3-й класс

1. Подготовь небольшое сообщение «Петровские дубы». В России растёт несколько старинных дубов, которые называют петровскими. Сколько их? Где они растут? Почему так называются? Есть ли ещё дубы, которым даны чьи-то имена?

2. Подготовь сообщение «Любимые места» о месте, в котором ты живёшь или в котором тебе пришлось побывать. Напиши, чем оно знаменито и чем дорого именно тебе.

4-й класс

1. Найди во фразеологическом словаре фразеологизмы со словами **лиса**, **волк** и **собака**. Определи, какое из этих слов чаще встречается во фразеологизмах.

2. Сравни толкование двух слов в словаре В. И. Даля и современном толковом словаре.

Оценивать выполнение представленных проектных заданий также целесообразно по критериям, которые обсуждены с учениками и понятны им.

Это могут быть такие критерии:

1) глубина раскрытия темы проектного задания, использование знаний из других областей;

2) доказательность представленного материала, обоснованность выводов;

3) качество оформления проектного задания, если оно выполнено письменно;

4) чёткость и ясность представления проектного задания перед классом;

5) содержательность и аргументированность ответов на вопросы одноклассников.

По каждому из критериев, используемых при оценивании проектного задания, выставляется балл. Можно использовать такой подход к выставлению баллов:

2 балла	высокий уровень
1 балл	средний уровень
0 баллов	низкий уровень

Далее баллы суммируются, и выставляется общий балл за выполнение проектного задания. При необходимости перевода балла в школьную отметку педагог самостоятельно разрабатывает шкалу перевода.

Безусловно, большинству первоклассников сложно сразу самостоятельно выполнять проектные задания, аналогичные приведенным, поэтому в течение первого года обучения можно использовать и разнообразные проверочные задания, в том числе в тестовой форме. Важно, чтобы эти задания не носили слишком формальный характер и не приводили к заучиванию. Приведём несколько примеров таких заданий.