


МИНИСТЕРСТВО ПРОСВЕЩЕНИЯ РОССИЙСКОЙ ФЕДЕРАЦИИ

Министерство образования и науки Республики Дагестан

Муниципальное бюджетное общеобразовательное учреждение
"Средняя общеобразовательная школа №50"

МБОУ "СОШ №50"


РАССМОТРЕНО
руководитель ШМО

 Магомедова Э.А.

Протокол №1

от "30" 08.23 г.

СОГЛАСОВАНО
Заместитель директора по УВР

 Дибирова Р.И.

Протокол №1

от "30" 08 23 г.

УТВЕРЖДЕНО
Директор

 Гасанова У.М.

Приказ №1

от "30" 08.23 г.



**РАБОЧАЯ ПРОГРАММА
(ID 956273)**

учебного предмета
«Биология»

(базовый уровень)

для обучающихся 5 классов

Составитель: Ададаева Разият Зубайруевна
учитель биологии

Махачкала 2023

ПОЯСНИТЕЛЬНАЯ ЗАПИСКА

Программа по биологии на уровне основного общего образования составлена на основе требований к результатам освоения основной образовательной программы основного общего образования, представленных в ФГОС ООО, а также федеральной рабочей программы воспитания.

Программа по биологии направлена на формирование естественно-научной грамотности обучающихся и организацию изучения биологии на деятельностной основе. В программе по биологии учитываются возможности учебного предмета в реализации требований ФГОС ООО к планируемым личностным и метапредметным результатам обучения, а также реализация межпредметных связей естественно-научных учебных предметов на уровне основного общего образования.

В программе по биологии определяются основные цели изучения биологии на уровне основного общего образования, планируемые результаты освоения программы по биологии: личностные, метапредметные, предметные. Предметные планируемые результаты даны для каждого года изучения биологии.

Биология развивает представления о познаваемости живой природы и методах её познания, позволяет сформировать систему научных знаний о живых системах, умения их получать, присваивать и применять в жизненных ситуациях.

Биологическая подготовка обеспечивает понимание обучающимися научных принципов человеческой деятельности в природе, закладывает основы экологической культуры, здорового образа жизни.

Целями изучения биологии на уровне основного общего образования являются:

формирование системы знаний о признаках и процессах жизнедеятельности биологических систем разного уровня организации;

формирование системы знаний об особенностях строения, жизнедеятельности организма человека, условиях сохранения его здоровья;

формирование умений применять методы биологической науки для изучения биологических систем, в том числе организма человека;

формирование умений использовать информацию о современных достижениях в области биологии для объяснения процессов и явлений живой природы и жизнедеятельности собственного организма;

формирование умений объяснять роль биологии в практической деятельности людей, значение биологического разнообразия для сохранения биосферы, последствия деятельности человека в природе;

формирование экологической культуры в целях сохранения собственного здоровья и охраны окружающей среды.

Достижение целей программы по биологии обеспечивается решением следующих задач:

приобретение обучающимися знаний о живой природе, закономерностях строения, жизнедеятельности и средообразующей роли организмов, человеку как биосоциальном существе, о роли биологической науки в практической деятельности людей;

овладение умениями проводить исследования с использованием биологического оборудования и наблюдения за состоянием собственного организма;

освоение приёмов работы с биологической информацией, в том числе о современных достижениях в области биологии, её анализ и критическое оценивание;

воспитание биологически и экологически грамотной личности, готовой к сохранению собственного здоровья и охраны окружающей среды.

Число часов, отведенных для изучения биологии, в 5 классе – 34 часа (1 час в неделю).

Предлагаемый в программе по биологии перечень лабораторных и практических работ является рекомендательным, учитель делает выбор проведения лабораторных работ и опытов с учётом индивидуальных особенностей обучающихся, списка экспериментальных заданий, предлагаемых в рамках основного государственного экзамена по биологии.

СОДЕРЖАНИЕ ОБУЧЕНИЯ

5 КЛАСС

1. Биология – наука о живой природе

Понятие о жизни. Признаки живого (клеточное строение, питание, дыхание, выделение, рост и другие признаки). Объекты живой и неживой природы, их сравнение. Живая и неживая природа – единое целое.

Биология – система наук о живой природе. Основные разделы биологии (ботаника, зоология, экология, цитология, анатомия, физиология и другие разделы). Профессии, связанные с биологией: врач, ветеринар, психолог, агроном, животновод и другие (4–5 профессий). Связь биологии с другими науками (математика, география и другие науки). Роль биологии в познании окружающего мира и практической деятельности современного человека.

Кабинет биологии. Правила поведения и работы в кабинете с биологическими приборами и инструментами.

Биологические термины, понятия, символы. Источники биологических знаний. Поиск информации с использованием различных источников (научно-популярная литература, справочники, Интернет).

2. Методы изучения живой природы

Научные методы изучения живой природы: наблюдение, эксперимент, описание, измерение, классификация. Правила работы с увеличительными приборами.

Метод описания в биологии (наглядный, словесный, схематический). Метод измерения (инструменты измерения). Наблюдение и эксперимент как ведущие методы биологии.

Лабораторные и практические работы

Изучение лабораторного оборудования: термометры, весы, чашки Петри, пробирки, мензурки. Правила работы с оборудованием в школьном кабинете.

Ознакомление с устройством лупы, светового микроскопа, правила работы с ними.

Ознакомление с растительными и животными клетками: томата и арбуза (натуральные препараты), инфузории туфельки и гидры (готовые микропрепараты) с помощью лупы и светового микроскопа.

Экскурсии или видеоэкскурсии

Овладение методами изучения живой природы – наблюдением и экспериментом.

3. Организмы – тела живой природы

Понятие об организме. Доядерные и ядерные организмы. Клетка и её открытие. Клеточное строение организмов. Цитология – наука о клетке. Клетка – наименьшая единица строения и жизнедеятельности организмов. Устройство увеличительных приборов: лупы и микроскопа. Строение клетки под световым микроскопом: клеточная оболочка, цитоплазма, ядро.

Одноклеточные и многоклеточные организмы. Клетки, ткани, органы, системы органов.

Жизнедеятельность организмов. Особенности строения и процессов жизнедеятельности у растений, животных, бактерий и грибов.

Свойства организмов: питание, дыхание, выделение, движение, размножение, развитие, раздражимость, приспособленность. Организм – единое целое.

Разнообразие организмов и их классификация (таксоны в биологии: царства, типы (отделы), классы, отряды (порядки), семейства, роды, виды. Бактерии и вирусы как формы жизни. Значение бактерий и вирусов в природе и в жизни человека.

Лабораторные и практические работы

Изучение клеток кожицы чешуи лука под лупой и микроскопом (на примере самостоятельно приготовленного микропрепарата).

Ознакомление с принципами систематики организмов.

Наблюдение за потреблением воды растением.

4. Организмы и среда обитания

Понятие о среде обитания. Водная, наземно-воздушная, почвенная, внутриорганизменная среды обитания. Представители сред обитания. Особенности сред обитания организмов. Приспособления организмов к среде обитания. Сезонные изменения в жизни организмов.

Лабораторные и практические работы.

Выявление приспособлений организмов к среде обитания (на конкретных примерах).

Экскурсии или видеоэкскурсии.

Растительный и животный мир родного края (краеведение).

5. Природные сообщества

Понятие о природном сообществе. Взаимосвязи организмов в природных сообществах. Пищевые связи в сообществах. Пищевые звенья, цепи и сети питания. Производители, потребители и разрушители органических веществ в природных сообществах. Примеры природных сообществ (лес, пруд, озеро и другие природные сообщества).

Искусственные сообщества, их отличительные признаки от природных сообществ. Причины неустойчивости искусственных сообществ. Роль искусственных сообществ в жизни человека.

Природные зоны Земли, их обитатели. Флора и фауна природных зон. Ландшафты: природные и культурные.

Лабораторные и практические работы.

Изучение искусственных сообществ и их обитателей (на примере аквариума и других искусственных сообществ).

Экскурсии или видеоэкскурсии.

Изучение природных сообществ (на примере леса, озера, пруда, луга и других природных сообществ.).

Изучение сезонных явлений в жизни природных сообществ.

6. Живая природа и человек

Изменения в природе в связи с развитием сельского хозяйства, производства и ростом численности населения. Влияние человека на живую природу в ходе истории. Глобальные экологические проблемы. Загрязнение воздушной и водной оболочек Земли, потери почв, их предотвращение. Пути сохранения биологического разнообразия. Охраняемые территории (заповедники, заказники, национальные парки, памятники природы). Красная книга Российской Федерации. Осознание жизни как великой ценности.

Практические работы.

Проведение акции по уборке мусора в ближайшем лесу, парке, сквере или на пришкольной территории.

ПЛАНИРУЕМЫЕ РЕЗУЛЬТАТЫ ОСВОЕНИЯ ПРОГРАММЫ ПО БИОЛОГИИ НА УРОВНЕ ОСНОВНОГО ОБЩЕГО ОБРАЗОВАНИЯ (БАЗОВЫЙ УРОВЕНЬ)

Освоение учебного предмета «Биология» на уровне основного общего образования должно обеспечить достижение следующих обучающимися личностных, метапредметных и предметных результатов.

ЛИЧНОСТНЫЕ РЕЗУЛЬТАТЫ

Личностные результаты освоения программы по биологии основного общего образования должны отражать готовность обучающихся руководствоваться системой позитивных ценностных ориентаций и расширение опыта деятельности на ее основе и в процессе реализации основных направлений воспитательной деятельности, в том числе в части:

1) гражданского воспитания:

готовность к конструктивной совместной деятельности при выполнении исследований и проектов, стремление к взаимопониманию и взаимопомощи;

2) патриотического воспитания:

отношение к биологии как к важной составляющей культуры, гордость за вклад российских и советских учёных в развитие мировой биологической науки;

3) духовно-нравственного воспитания:

готовность оценивать поведение и поступки с позиции нравственных норм и норм экологической культуры;

понимание значимости нравственного аспекта деятельности человека в медицине и биологии;

4) эстетического воспитания:

понимание роли биологии в формировании эстетической культуры личности;

5) физического воспитания, формирования культуры здоровья и эмоционального благополучия:

ответственное отношение к своему здоровью и установка на здоровый образ жизни (здоровое питание, соблюдение гигиенических правил и норм, сбалансированный режим занятий и отдыха, регулярная физическая активность);

осознание последствий и неприятие вредных привычек (употребление алкоголя, наркотиков, курение) и иных форм вреда для физического и психического здоровья;

соблюдение правил безопасности, в том числе навыки безопасного поведения в природной среде;

сформированность навыка рефлексии, управление собственным эмоциональным состоянием;

6) трудового воспитания:

активное участие в решении практических задач (в рамках семьи, образовательной организации, населенного пункта, края) биологической и экологической направленности, интерес к практическому изучению профессий, связанных с биологией;

7) экологического воспитания:

ориентация на применение биологических знаний при решении задач в области окружающей среды;

осознание экологических проблем и путей их решения;

готовность к участию в практической деятельности экологической направленности;

8) ценности научного познания:

ориентация на современную систему научных представлений об основных биологических закономерностях, взаимосвязях человека с природной и социальной средой;

понимание роли биологической науки в формировании научного мировоззрения;

развитие научной любознательности, интереса к биологической науке, навыков исследовательской деятельности;

9) адаптации обучающегося к изменяющимся условиям социальной и природной среды:
адекватная оценка изменяющихся условий;
принятие решения (индивидуальное, в группе) в изменяющихся условиях на основании анализа биологической информации;
планирование действий в новой ситуации на основании знаний биологических закономерностей.

МЕТАПРЕДМЕТНЫЕ РЕЗУЛЬТАТЫ

Метапредметные результаты освоения программы по биологии основного общего образования, должны отражать овладение следующими универсальными учебными действиями:

Познавательные универсальные учебные действия

1) базовые логические действия:

выявлять и характеризовать существенные признаки биологических объектов (явлений);
устанавливать существенный признак классификации биологических объектов (явлений, процессов), основания для обобщения и сравнения, критерии проводимого анализа;
с учётом предложенной биологической задачи выявлять закономерности и противоречия в рассматриваемых фактах и наблюдениях, предлагать критерии для выявления закономерностей и противоречий;

выявлять дефициты информации, данных, необходимых для решения поставленной задачи;

выявлять причинно-следственные связи при изучении биологических явлений и процессов, делать выводы с использованием дедуктивных и индуктивных умозаключений, умозаключений по аналогии, формулировать гипотезы о взаимосвязях;

самостоятельно выбирать способ решения учебной биологической задачи (сравнивать несколько вариантов решения, выбирать наиболее подходящий с учётом самостоятельно выделенных критериев).

2) базовые исследовательские действия:

использовать вопросы как исследовательский инструмент познания;

формулировать вопросы, фиксирующие разрыв между реальным и желательным состоянием ситуации, объекта, и самостоятельно устанавливать искомое и данное;

формировать гипотезу об истинности собственных суждений, аргументировать свою позицию, мнение;

проводить по самостоятельно составленному плану наблюдение, несложный биологический эксперимент, небольшое исследование по установлению особенностей биологического объекта (процесса) изучения, причинно-следственных связей и зависимостей биологических объектов между собой;

оценивать на применимость и достоверность информацию, полученную в ходе наблюдения и эксперимента;

самостоятельно формулировать обобщения и выводы по результатам проведённого наблюдения, эксперимента, владеть инструментами оценки достоверности полученных выводов и обобщений;

прогнозировать возможное дальнейшее развитие биологических процессов и их последствия в аналогичных или сходных ситуациях, а также выдвигать предположения об их развитии в новых условиях и контекстах.

3) работа с информацией:

применять различные методы, инструменты и запросы при поиске и отборе биологической информации или данных из источников с учётом предложенной учебной биологической задачи;

выбирать, анализировать, систематизировать и интерпретировать биологическую информацию различных видов и форм представления;

находить сходные аргументы (подтверждающие или опровергающие одну и ту же идею, версию) в различных информационных источниках;

самостоятельно выбирать оптимальную форму представления информации и иллюстрировать решаемые задачи несложными схемами, диаграммами, иной графикой и их комбинациями;

оценивать надёжность биологической информации по критериям, предложенным учителем или сформулированным самостоятельно;

запоминать и систематизировать биологическую информацию.

Коммуникативные универсальные учебные действия

1) общение:

воспринимать и формулировать суждения, выражать эмоции в процессе выполнения практических и лабораторных работ;

выражать себя (свою точку зрения) в устных и письменных текстах;

распознавать невербальные средства общения, понимать значение социальных знаков, знать и распознавать предпосылки конфликтных ситуаций и смягчать конфликты, вести переговоры;

понимать намерения других, проявлять уважительное отношение к собеседнику и в корректной форме формулировать свои возражения;

в ходе диалога и (или) дискуссии задавать вопросы по существу обсуждаемой биологической темы и высказывать идеи, нацеленные на решение биологической задачи и поддержание благожелательности общения;

сопоставлять свои суждения с суждениями других участников диалога, обнаруживать различие и сходство позиций;

публично представлять результаты выполненного биологического опыта (эксперимента, исследования, проекта);

самостоятельно выбирать формат выступления с учётом задач презентации и особенностей аудитории и в соответствии с ним составлять устные и письменные тексты с использованием иллюстративных материалов.

2) совместная деятельность:

понимать и использовать преимущества командной и индивидуальной работы при решении конкретной биологической проблемы, обосновывать необходимость применения групповых форм взаимодействия при решении поставленной учебной задачи;

принимать цель совместной деятельности, коллективно строить действия по её достижению: распределять роли, договариваться, обсуждать процесс и результат совместной работы, уметь обобщать мнения нескольких людей, проявлять готовность руководить, выполнять поручения, подчиняться;

планировать организацию совместной работы, определять свою роль (с учётом предпочтений и возможностей всех участников взаимодействия), распределять задачи между членами команды, участвовать в групповых формах работы (обсуждения, обмен мнениями, мозговые штурмы и иные);

выполнять свою часть работы, достигать качественного результата по своему направлению и координировать свои действия с другими членами команды;

оценивать качество своего вклада в общий продукт по критериям, самостоятельно сформулированным участниками взаимодействия, сравнивать результаты с исходной задачей и вклад каждого члена команды в достижение результатов, разделять сферу ответственности и проявлять готовность к предоставлению отчёта перед группой;

овладеть системой универсальных коммуникативных действий, которая обеспечивает сформированность социальных навыков и эмоционального интеллекта обучающихся.

Регулятивные универсальные учебные действия

Самоорганизация:

выявлять проблемы для решения в жизненных и учебных ситуациях, используя биологические знания;

ориентироваться в различных подходах принятия решений (индивидуальное, принятие решения в группе, принятие решений группой);

самостоятельно составлять алгоритм решения задачи (или его часть), выбирать способ решения учебной биологической задачи с учётом имеющихся ресурсов и собственных возможностей, аргументировать предлагаемые варианты решений;

составлять план действий (план реализации намеченного алгоритма решения), корректировать предложенный алгоритм с учётом получения новых биологических знаний об изучаемом биологическом объекте;

делать выбор и брать ответственность за решение.

Самоконтроль, эмоциональный интеллект:

владеть способами самоконтроля, самомотивации и рефлексии;

давать оценку ситуации и предлагать план её изменения;

учитывать контекст и предвидеть трудности, которые могут возникнуть при решении учебной биологической задачи, адаптировать решение к меняющимся обстоятельствам;

объяснять причины достижения (недостижения) результатов деятельности, давать оценку приобретённому опыту, уметь находить позитивное в произошедшей ситуации;

вносить коррективы в деятельность на основе новых обстоятельств, изменившихся ситуаций, установленных ошибок, возникших трудностей;

оценивать соответствие результата цели и условиям;

различать, называть и управлять собственными эмоциями и эмоциями других;

выявлять и анализировать причины эмоций;

ставить себя на место другого человека, понимать мотивы и намерения другого;

регулировать способ выражения эмоций.

Принятие себя и других

осознанно относиться к другому человеку, его мнению;

признавать своё право на ошибку и такое же право другого;

открытость себе и другим;

осознавать невозможность контролировать всё вокруг;

овладеть системой универсальных учебных регулятивных действий, которая обеспечивает формирование смысловых установок личности (внутренняя позиция личности), и жизненных навыков личности (управления собой, самодисциплины, устойчивого поведения).

ПРЕДМЕТНЫЕ РЕЗУЛЬТАТЫ

Предметные результаты освоения программы по биологии к концу обучения **в 5 классе:**

характеризовать биологию как науку о живой природе, называть признаки живого, сравнивать объекты живой и неживой природы;

перечислять источники биологических знаний, характеризовать значение биологических знаний для современного человека, профессии, связанные с биологией (4–5 профессий);

приводить примеры вклада российских (в том числе В. И. Вернадский, А. Л. Чижевский) и зарубежных (в том числе Аристотель, Теофраст, Гиппократ) учёных в развитие биологии;

иметь представление о важнейших биологических процессах и явлениях: питание, дыхание, транспорт веществ, раздражимость, рост, развитие, движение, размножение;

применять биологические термины и понятия (в том числе: живые тела, биология, экология, цитология, анатомия, физиология, биологическая систематика, клетка, ткань, орган, система органов,

организм, вирус, движение, питание, фотосинтез, дыхание, выделение, раздражимость, рост, размножение, развитие, среда обитания, природное сообщество, искусственное сообщество) в соответствии с поставленной задачей и в контексте;

различать по внешнему виду (изображениям), схемам и описаниям доядерные и ядерные организмы, различные биологические объекты: растения, животных, грибы, лишайники, бактерии, природные и искусственные сообщества, взаимосвязи организмов в природном и искусственном сообществах, представителей флоры и фауны природных зон Земли, ландшафты природные и культурные;

проводить описание организма (растения, животного) по заданному плану, выделять существенные признаки строения и процессов жизнедеятельности организмов, характеризовать организмы как тела живой природы, перечислять особенности растений, животных, грибов, лишайников, бактерий и вирусов;

раскрывать понятие о среде обитания (водной, наземно-воздушной, почвенной, внутриорганизменной), условиях среды обитания;

приводить примеры, характеризующие приспособленность организмов к среде обитания, взаимосвязи организмов в сообществах;

выделять отличительные признаки природных и искусственных сообществ;

аргументировать основные правила поведения человека в природе и объяснять значение природоохранной деятельности человека, анализировать глобальные экологические проблемы;

раскрывать роль биологии в практической деятельности человека;

демонстрировать на конкретных примерах связь знаний биологии со знаниями по математике, предметам гуманитарного цикла, различными видами искусства;

выполнять практические работы (поиск информации с использованием различных источников, описание организма по заданному плану) и лабораторные работы (работа с микроскопом, знакомство с различными способами измерения и сравнения живых объектов);

применять методы биологии (наблюдение, описание, классификация, измерение, эксперимент): проводить наблюдения за организмами, описывать биологические объекты, процессы и явления, выполнять биологический рисунок и измерение биологических объектов;

владеть приёмами работы с лупой, световым и цифровым микроскопами при рассмотрении биологических объектов;

соблюдать правила безопасного труда при работе с учебным и лабораторным оборудованием, химической посудой в соответствии с инструкциями на уроке, во внеурочной деятельности;

использовать при выполнении учебных заданий научно-популярную литературу по биологии, справочные материалы, ресурсы Интернета;

создавать письменные и устные сообщения, используя понятийный аппарат изучаемого раздела биологии.

ТЕМАТИЧЕСКОЕ ПЛАНИРОВАНИЕ 5 КЛАСС

№ п/п	Наименование разделов и тем программы	Количество часов			Электронные (цифровые) образовательные ресурсы
		Всего	Контрольные работы	Практические работы	
1	Биология — наука о живой природе	4			Библиотека ЦОК https://m.edsoo.ru/7f413368
2	Методы изучения живой природы	4	1	1	Библиотека ЦОК https://m.edsoo.ru/7f413368
3	Организмы — тела живой природы	10	1	1	Библиотека ЦОК https://m.edsoo.ru/7f413368
4	Организмы и среда обитания	6		1	Библиотека ЦОК https://m.edsoo.ru/7f413368
5	Природные сообщества	6	1		Библиотека ЦОК https://m.edsoo.ru/7f413368
6	Живая природа и человек	4	1		Библиотека ЦОК https://m.edsoo.ru/7f413368
ОБЩЕЕ КОЛИЧЕСТВО ЧАСОВ ПО ПРОГРАММЕ		34		3	

МАТЕРИАЛЬНО-ТЕХНИЧЕСКОЕ ОБЕСПЕЧЕНИЕ ОБРАЗОВАТЕЛЬНОГО ПРОЦЕССА

УЧЕБНОЕ ОБОРУДОВАНИЕ

1. Учебники и дополнительная литература.
2. Таблицы по темам курса.
3. Гербарии по темам курса.
4. Живые растения.
5. Электронные источники информации.
6. Компьютер, проектор.

ОБОРУДОВАНИЕ ДЛЯ ПРОВЕДЕНИЯ ЛАБОРАТОРНЫХ, ПРАКТИЧЕСКИХ РАБОТ, ДЕМОНСТРАЦИЙ

Микроскоп

Микропрепараты

Лабораторная посуда

ПОУРОЧНОЕ ПЛАНИРОВАНИЕ 5 КЛАСС

№ п/п	Тема урока	Количество часов			Дата изучения	Электронные цифровые образовательные ресурсы
		Всего	Контрольные работы	Практические работы		
1	Живая и неживая природа. Признаки живого	1			05.09.2023	Библиотека ЦОК https://m.edsoo.ru/863cca60
2	Биология - система наук о живой природе	1			12.09.2023	Библиотека ЦОК https://m.edsoo.ru/863ccc0e
3	Роль биологии в познании окружающего мира и практической деятельности современного человека	1			19.09.2023	Библиотека ЦОК https://m.edsoo.ru/863ccc0e
4	Источники биологических знаний	1			26.09.2023	Библиотека ЦОК https://m.edsoo.ru/863ccf56
5	Научные методы изучения живой природы	1			03.10.2023	Библиотека ЦОК https://m.edsoo.ru/863cd0c8
6	Методы изучения живой природы: измерение	1			10.10.2023	Библиотека ЦОК https://m.edsoo.ru/863cd9ce
7	Методы изучения живой природы: наблюдение и эксперимент. Лабораторная работа. «Изучение лабораторного оборудования: термометры, весы, чашки Петри, пробирки, мензурки. Правила работы с оборудованием в	1		0.5	17.10.2023	Библиотека ЦОК https://m.edsoo.ru/863cd65e

	школьном кабинете. Ознакомление с устройством лупы, светового микроскопа, правила работы с ними»		
8	Методы изучения живой природы: описание. Практическая работа «Ознакомление с растительными и животными клетками: томата и арбуза (натуральные препараты), инфузории туфельки и гидры (готовые микропрепараты) с помощью лупы и светового микроскопа»	1	
9	Понятие об организме	1	
10	Увеличительные приборы для исследований	1	
11	Цитология – наука о клетке. Лабораторная работа «Изучение клеток кожицы чешуи лука под лупой и микроскопом (на примере самостоятельно приготовленного микропрепарата)»	1	
12	Жизнедеятельность организмов	1	
13	Свойства живых организмов. Лабораторная работа «Наблюдение за потреблением воды растением»	1	

	0.5	24.10.2023	Библиотека ЦОК https://m.edsoo.ru/863cd866
		07.11.2023	Библиотека ЦОК https://m.edsoo.ru/863cdb36
		14.11.2023	Библиотека ЦОК https://m.edsoo.ru/863cd3de
	0.5	21.11.2023	Библиотека ЦОК https://m.edsoo.ru/863cddde
		28.11.2023	Библиотека ЦОК https://m.edsoo.ru/863ce568
	0.5	05.12.2023	Библиотека ЦОК https://m.edsoo.ru/863ce73e

14	Разнообразие организмов и их классификация. Практическая работа «Ознакомление с принципами систематики организмов»	1
15	Многообразие и значение растений	1
16	Многообразие и значение животных	1
17	Многообразие и значение грибов	1
18	Бактерии и вирусы как форма жизни	1
19	Среды обитания организмов	1
20	Водная среда обитания организмов	1
21	Наземно-воздушная среда обитания организмов	1
22	Почвенная среда обитания организмов. Практическая работа «Выявление приспособлений организмов к среде обитания (на конкретных примерах)»	1
23	Организмы как среда обитания	1
24	Сезонные изменения в жизни организмов	1

		05.12.2023	Библиотека ЦОК https://m.edsoo.ru/863ce8ec
		12.12.2023	
		19.12.2023	
1		26.12.2023	
		16.01.2024	Библиотека ЦОК https://m.edsoo.ru/863ce8ec
		23.01.2024	
		30.01.2024	Библиотека ЦОК https://m.edsoo.ru/863cea68
		06.02.2024	Библиотека ЦОК https://m.edsoo.ru/863cec3e
	0.5	13.02.2024	Библиотека ЦОК https://m.edsoo.ru/863cedba
		20.02.2024	Библиотека ЦОК https://m.edsoo.ru/863cf684
		27.02.2024	Библиотека ЦОК https://m.edsoo.ru/863cf508

25	Понятие о природном сообществе.	1
26	Взаимосвязи организмов в природных сообществах	1
27	Пищевые связи в природных сообществах	1
28	Разнообразие природных сообществ	1
29	Искусственные сообщества, их отличие от природных сообществ Лабораторная работа «Изучение искусственных сообществ и их обитателей (на примере аквариума и др.)»	1
30	Природные зоны Земли, их обитатели	1
31	Влияние человека на живую природу	1
32	Глобальные экологические проблемы	1
33	Итоговая контрольная работа	1
34	Пути сохранения биологического разнообразия	1

ОБЩЕЕ КОЛИЧЕСТВО ЧАСОВ ПО ПРОГРАММЕ

34

		05.03.2024	Библиотека ЦОК https://m.edsoo.ru/863cf684
		12.03.2024	Библиотека ЦОК https://m.edsoo.ru/863cf684
1		19.03.2024	Библиотека ЦОК https://m.edsoo.ru/863cf7e2
		02.04.2024	Библиотека ЦОК https://m.edsoo.ru/863cfb20
	0.5	09.04.2024	Библиотека ЦОК https://m.edsoo.ru/863cfd3c
		16.04.2024	Библиотека ЦОК https://m.edsoo.ru/863cfeea
		23.04.2024	Библиотека ЦОК https://m.edsoo.ru/863d0340
		30.04.2024	Библиотека ЦОК https://m.edsoo.ru/863d0340
1		07.05.2024	Библиотека ЦОК https://m.edsoo.ru/863d064c
		14.05.2024	

УЧЕБНО-МЕТОДИЧЕСКОЕ ОБЕСПЕЧЕНИЕ ОБРАЗОВАТЕЛЬНОГО ПРОЦЕССА

ОБЯЗАТЕЛЬНЫЕ УЧЕБНЫЕ МАТЕРИАЛЫ ДЛЯ УЧЕНИКА

Пасечник В.В., Суматохин С.В., Калинова Г.С. и другие; под редакцией Пасечника В.В. Биология, 5 класс/ Акционерное общество «Издательство «Просвещение»;

Введите свой вариант:

МЕТОДИЧЕСКИЕ МАТЕРИАЛЫ ДЛЯ УЧИТЕЛЯ

1. В. В. Пасечник, С. В. Суматохин, Г. С. Калинова, Г. Г. Швецов, З. Г. Гапонюк «Биология. Рабочие программы. Предметная линия учебников «Линия жизни». 5-9 классы», Москва, «Просвещение», 2018

2. В. В. Пасечник «Биология. Уроки биологии». 5-6 класс, Москва, «Просвещение», 2012

3. Учебник. Биология. 5-6 классы. Пасечник В.В., Суматохин С.В., Калинова Г.С. и др. / Под ред. Пасечника В.В, Москва, «Просвещение», 2019

4. Пасечник. Биология. 5-6 класс. Поурочные разработки. Индивидуально-групповая деятельность, Москва, «Просвещение». 2019

5. З. Г. Гапонюк. Биология Планируемые результаты: карта прохождения рабочей программы. 5-6. Москва, «Просвещение», 2015

ЦИФРОВЫЕ ОБРАЗОВАТЕЛЬНЫЕ РЕСУРСЫ И РЕСУРСЫ СЕТИ ИНТЕРНЕТ

infourok.ru

nsportal.ru

rosuchebnik.ru

multiurok.ru

unnat.ru

Цифровые и электронные образовательные ресурсы.

Электронное пособие CD «Биологические следования» ММ пособие «Биологи. 5-9 класс.

Природоведение».

ММ пособие «Биология 5-9 класс. Живой организм».

ММ пособие «Биология 5-9 класс. Многообразие живых организмов».

МИНИСТЕРСТВО ПРОСВЕЩЕНИЯ РОССИЙСКОЙ ФЕДЕРАЦИИ

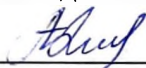
Министерство образования и науки Республики Дагестан

Муниципальное общеобразовательное бюджетное учреждение

МБОУ "СОШ №50"

РАССМОТРЕНО

Руководитель ШМО



Магомедова Э.А.

Приказ №1 от «30» 08 2023 г.

СОГЛАСОВАНО

Зам. директора по УВР



Омарова З.Р.

Приказ №1 от «30» 08 2023 г.

УТВЕРЖДЕНО

Директор



Гасанова У.М.

Приказ №1 от «30» 08 2023 г.

РАБОЧАЯ ПРОГРАММА

(ID 628501)

учебного предмета «Биология» (Базовый уровень)

для обучающихся 6 классов

Махачкала 2023

ПОЯСНИТЕЛЬНАЯ ЗАПИСКА

Программа по биологии на уровне основного общего образования составлена на основе требований к результатам освоения основной образовательной программы основного общего образования, представленных в ФГОС ООО, а также федеральной рабочей программы воспитания.

Программа по биологии направлена на формирование естественно-научной грамотности обучающихся и организацию изучения биологии на деятельностной основе. В программе по биологии учитываются возможности учебного предмета в реализации требований ФГОС ООО к планируемым личностным и метапредметным результатам обучения, а также реализация межпредметных связей естественно-научных учебных предметов на уровне основного общего образования.

В программе по биологии определяются основные цели изучения биологии на уровне основного общего образования, планируемые результаты освоения программы по биологии: личностные, метапредметные, предметные. Предметные планируемые результаты даны для каждого года изучения биологии.

Биология развивает представления о познаваемости живой природы и методах её познания, позволяет сформировать систему научных знаний о живых системах, умения их получать, присваивать и применять в жизненных ситуациях.

Биологическая подготовка обеспечивает понимание обучающимися научных принципов человеческой деятельности в природе, закладывает основы экологической культуры, здорового образа жизни.

Целями изучения биологии на уровне основного общего образования являются:

формирование системы знаний о признаках и процессах жизнедеятельности биологических систем разного уровня организации;

формирование системы знаний об особенностях строения, жизнедеятельности организма человека, условиях сохранения его здоровья;

формирование умений применять методы биологической науки для изучения биологических систем, в том числе организма человека;

формирование умений использовать информацию о современных достижениях в области биологии для объяснения процессов и явлений живой природы и жизнедеятельности собственного организма;

формирование умений объяснять роль биологии в практической деятельности людей, значение биологического разнообразия для сохранения биосферы, последствия деятельности человека в природе;

формирование экологической культуры в целях сохранения собственного здоровья и охраны окружающей среды.

Достижение целей программы по биологии обеспечивается решением следующих задач:

приобретение обучающимися знаний о живой природе, закономерностях строения, жизнедеятельности и средообразующей роли организмов, человеке как биосоциальном существе, о роли биологической науки в практической деятельности людей;

овладение умениями проводить исследования с использованием биологического оборудования и наблюдения за состоянием собственного организма;

освоение приёмов работы с биологической информацией, в том числе о современных достижениях в области биологии, её анализ и критическое оценивание;

воспитание биологически и экологически грамотной личности, готовой к сохранению собственного здоровья и охраны окружающей среды.

Общее число часов, отведенных для изучения биологии, составляет 238 часов: в 6 классе – 34 часа (1 час в неделю).

Предлагаемый в программе по биологии перечень лабораторных и практических работ является рекомендательным, учитель делает выбор проведения лабораторных работ и опытов с учётом индивидуальных особенностей обучающихся, списка экспериментальных заданий, предлагаемых в рамках основного государственного экзамена по биологии.

СОДЕРЖАНИЕ ОБУЧЕНИЯ

6 КЛАСС

1. Растительный организм

Ботаника – наука о растениях. Разделы ботаники. Связь ботаники с другими науками и техникой. Общие признаки растений.

Разнообразие растений. Уровни организации растительного организма. Высшие и низшие растения. Споровые и семенные растения.

Растительная клетка. Изучение растительной клетки под световым микроскопом: клеточная оболочка, ядро, цитоплазма (пластиды, митохондрии, вакуоли с клеточным соком). Растительные ткани. Функции растительных тканей.

Органы и системы органов растений. Строение органов растительного организма, их роль и связь между собой.

Лабораторные и практические работы.

Изучение микроскопического строения листа водного растения элодеи.

Изучение строения растительных тканей (использование микропрепаратов).

Изучение внешнего строения травянистого цветкового растения (на живых или гербарных экземплярах растений): пастушья сумка, редька дикая, лютик едкий и другие растения.

Обнаружение неорганических и органических веществ в растении.

Экскурсии или видеоэкскурсии.

Ознакомление в природе с цветковыми растениями.

2. Строение и многообразие покрытосеменных растений

Строение семян. Состав и строение семян.

Виды корней и типы корневых систем. Видоизменения корней. Корень – орган почвенного (минерального) питания. Корни и корневые системы. Внешнее и внутреннее строение корня в связи с его функциями. Корневой чехлик. Зоны корня. Корневые волоски. Рост корня. Поглощение корнями воды и минеральных веществ, необходимых растению (корневое давление, осмос). Видоизменение корней.

Побег. Развитие побега из почки. Строение стебля. Внешнее и внутреннее строение листа. Видоизменения побегов: корневище, клубень, луковица. Их строение, биологическое и хозяйственное значение. Побег и почки. Листорасположение и листовая мозаика. Строение и функции листа. Простые и сложные листья. Видоизменения листьев. Особенности внутреннего строения листа в связи с его функциями (кожица и устьица, основная ткань листа, проводящие пучки). Лист – орган воздушного питания.

Строение и разнообразие цветков. Соцветия. Плоды. Типы плодов. Распространение плодов и семян в природе.

Лабораторные и практические работы.

Изучение строения корневых систем (стержневой и мочковатой) на примере гербарных экземпляров или живых растений.

Изучение микропрепарата клеток корня.

Ознакомление с внешним строением листьев и листорасположением (на комнатных растениях).

Изучение строения вегетативных и генеративных почек (на примере сирени, тополя и других растений).

Изучение микроскопического строения листа (на готовых микропрепаратах).

Рассматривание микроскопического строения ветки дерева (на готовом микропрепарате).

Исследование строения корневища, клубня, луковицы.

Изучение строения цветков.

Ознакомление с различными типами соцветий.

Изучение строения семян двудольных растений.

Изучение строения семян однодольных растений.

3. Жизнедеятельность растительного организма

Обмен веществ у растений

Неорганические (вода, минеральные соли) и органические вещества (белки, жиры, углеводы, нуклеиновые кислоты, витамины и другие вещества) растения. Минеральное питание растений. Удобрения.

Питание растения.

Поглощение корнями воды и минеральных веществ, необходимых растению (корневое давление, осмос). Почва, её плодородие. Значение обработки почвы (окучивание), внесения удобрений, прореживания проростков, полива для жизни культурных растений. Гидропоника.

Фотосинтез. Лист – орган воздушного питания. Значение фотосинтеза в природе и в жизни человека.

Дыхание растения.

Дыхание корня. Рыхление почвы для улучшения дыхания корней. Условия, препятствующие дыханию корней. Лист как орган дыхания (устыичный аппарат). Поступление в лист атмосферного воздуха. Сильная запылённость воздуха, как препятствие для дыхания листьев. Стебель как орган дыхания (наличие устьиц в кожице, чечевичек). Особенности дыхания растений. Взаимосвязь дыхания растения с фотосинтезом.

Транспорт веществ в растении.

Связь клеточного строения стебля с его функциями. Рост стебля в длину. Клеточное строение стебля травянистого растения: кожица, проводящие пучки, основная ткань (паренхима). Клеточное строение стебля древесного растения: кора (пробка, луб), камбий, древесина и сердцевина. Рост стебля в толщину. Проводящие ткани корня. Транспорт воды и минеральных веществ в растении (сосуды древесины) – восходящий ток. Испарение воды через стебель и листья (транспирация). Регуляция испарения воды в растении. Влияние внешних условий на испарение воды. Транспорт органических веществ в растении (ситовидные трубки луба) – нисходящий ток. Перераспределение и запасание веществ в растении. Выделение у растений. Листопад.

Рост и развитие растения.

Прорастание семян. Условия прорастания семян. Подготовка семян к посеву. Развитие проростков.

Образовательные ткани. Конус нарастания побега, рост кончика корня. Верхушечный и вставочный рост. Рост корня и стебля в толщину, камбий. Образование годичных колец у древесных растений. Влияние фитогормонов на рост растения. Ростовые движения растений. Развитие побега из почки.

Размножение растений и его значение. Семенное (генеративное) размножение растений. Цветки и соцветия. Опыление. Перекрёстное опыление (ветром, животными, водой) и самоопыление. Двойное оплодотворение. Наследование признаков обоих родителей.

Вегетативное размножение цветковых растений в природе. Вегетативное размножение культурных растений. Клоны. Сохранение признаков материнского растения. Хозяйственное значение вегетативного размножения.

Лабораторные и практические работы.

Наблюдение за ростом корня.

Наблюдение за ростом побега.

Определение возраста дерева по спилу.

Выявление передвижения воды и минеральных веществ по древесине.

Наблюдение процесса выделения кислорода на свету аквариумными растениями.

Изучение роли рыхления для дыхания корней.

Овладение приёмами вегетативного размножения растений (черенкование побегов, черенкование листьев и другие) на примере комнатных растений (традесканция, сенполия, бегония, сансевьера и другие растения).

Определение всхожести семян культурных растений и посев их в грунт.

Наблюдение за ростом и развитием цветкового растения в комнатных условиях (на примере фасоли или посевного гороха).

Определение условий прорастания семян.

ПЛАНИРУЕМЫЕ РЕЗУЛЬТАТЫ ОСВОЕНИЯ ПРОГРАММЫ ПО БИОЛОГИИ НА УРОВНЕ ОСНОВНОГО ОБЩЕГО ОБРАЗОВАНИЯ (БАЗОВЫЙ УРОВЕНЬ)

Освоение учебного предмета «Биология» на уровне основного общего образования должно обеспечить достижение следующих обучающимися личностных, метапредметных и предметных результатов.

ЛИЧНОСТНЫЕ РЕЗУЛЬТАТЫ

Личностные результаты освоения программы по биологии основного общего образования должны отражать готовность обучающихся руководствоваться системой позитивных ценностных ориентаций и расширение опыта деятельности на ее основе и в процессе реализации основных направлений воспитательной деятельности, в том числе в части:

1) гражданского воспитания:

готовность к конструктивной совместной деятельности при выполнении исследований и проектов, стремление к взаимопониманию и взаимопомощи;

2) патриотического воспитания:

отношение к биологии как к важной составляющей культуры, гордость за вклад российских и советских учёных в развитие мировой биологической науки;

3) духовно-нравственного воспитания:

готовность оценивать поведение и поступки с позиции нравственных норм и норм экологической культуры;

понимание значимости нравственного аспекта деятельности человека в медицине и биологии;

4) эстетического воспитания:

понимание роли биологии в формировании эстетической культуры личности;

5) физического воспитания, формирования культуры здоровья и эмоционального благополучия:

ответственное отношение к своему здоровью и установка на здоровый образ жизни (здоровое питание, соблюдение гигиенических правил и норм, сбалансированный режим занятий и отдыха, регулярная физическая активность);

осознание последствий и неприятие вредных привычек (употребление алкоголя, наркотиков, курение) и иных форм вреда для физического и психического здоровья;

соблюдение правил безопасности, в том числе навыки безопасного поведения в природной среде;

сформированность навыка рефлексии, управление собственным эмоциональным состоянием;

б) трудового воспитания:

активное участие в решении практических задач (в рамках семьи, образовательной организации, населенного пункта, края) биологической и экологической направленности, интерес к практическому изучению профессий, связанных с биологией;

7) экологического воспитания:

ориентация на применение биологических знаний при решении задач в области окружающей среды;

осознание экологических проблем и путей их решения;

готовность к участию в практической деятельности экологической направленности;

8) ценности научного познания:

ориентация на современную систему научных представлений об основных биологических закономерностях, взаимосвязях человека с природной и социальной средой;

понимание роли биологической науки в формировании научного мировоззрения;

развитие научной любознательности, интереса к биологической науке, навыков исследовательской деятельности;

9) адаптации обучающегося к изменяющимся условиям социальной и природной среды:

адекватная оценка изменяющихся условий;

принятие решения (индивидуальное, в группе) в изменяющихся условиях на основании анализа биологической информации;

планирование действий в новой ситуации на основании знаний биологических закономерностей.

МЕТАПРЕДМЕТНЫЕ РЕЗУЛЬТАТЫ

Метапредметные результаты освоения программы по биологии основного общего образования, должны отражать овладение следующими универсальными учебными действиями:

Познавательные универсальные учебные действия

1) базовые логические действия:

выявлять и характеризовать существенные признаки биологических объектов (явлений);

устанавливать существенный признак классификации биологических объектов (явлений, процессов), основания для обобщения и сравнения, критерии проводимого анализа;

с учётом предложенной биологической задачи выявлять закономерности и противоречия в рассматриваемых фактах и наблюдениях, предлагать критерии для выявления закономерностей и противоречий;

выявлять дефициты информации, данных, необходимых для решения поставленной задачи;

выявлять причинно-следственные связи при изучении биологических явлений и процессов, делать выводы с использованием дедуктивных и индуктивных умозаключений, умозаключений по аналогии, формулировать гипотезы о взаимосвязях;

самостоятельно выбирать способ решения учебной биологической задачи (сравнивать несколько вариантов решения, выбирать наиболее подходящий с учётом самостоятельно выделенных критериев).

2) базовые исследовательские действия:

использовать вопросы как исследовательский инструмент познания;

формулировать вопросы, фиксирующие разрыв между реальным и желательным состоянием ситуации, объекта, и самостоятельно устанавливать искомое и данное;

формировать гипотезу об истинности собственных суждений, аргументировать свою позицию, мнение;

проводить по самостоятельно составленному плану наблюдение, несложный биологический эксперимент, небольшое исследование по установлению особенностей биологического объекта (процесса) изучения, причинно-следственных связей и зависимостей биологических объектов между собой;

оценивать на применимость и достоверность информацию, полученную в ходе наблюдения и эксперимента;

самостоятельно формулировать обобщения и выводы по результатам проведённого наблюдения, эксперимента, владеть инструментами оценки достоверности полученных выводов и обобщений;

прогнозировать возможное дальнейшее развитие биологических процессов и их последствия в аналогичных или сходных ситуациях, а также выдвигать предположения об их развитии в новых условиях и контекстах.

3) работа с информацией:

применять различные методы, инструменты и запросы при поиске и отборе биологической информации или данных из источников с учётом предложенной учебной биологической задачи;

выбирать, анализировать, систематизировать и интерпретировать биологическую информацию различных видов и форм представления;

находить сходные аргументы (подтверждающие или опровергающие одну и ту же идею, версию) в различных информационных источниках;

самостоятельно выбирать оптимальную форму представления информации и иллюстрировать решаемые задачи несложными схемами, диаграммами, иной графикой и их комбинациями;

оценивать надёжность биологической информации по критериям, предложенным учителем или сформулированным самостоятельно;

запоминать и систематизировать биологическую информацию.

Коммуникативные универсальные учебные действия

1) общение:

воспринимать и формулировать суждения, выражать эмоции в процессе выполнения практических и лабораторных работ;

выражать себя (свою точку зрения) в устных и письменных текстах;

распознавать невербальные средства общения, понимать значение социальных знаков, знать и распознавать предпосылки конфликтных ситуаций и смягчать конфликты, вести переговоры;

понимать намерения других, проявлять уважительное отношение к собеседнику и в корректной форме формулировать свои возражения;

в ходе диалога и (или) дискуссии задавать вопросы по существу обсуждаемой биологической темы и высказывать идеи, нацеленные на решение биологической задачи и поддержание благожелательности общения;

сопоставлять свои суждения с суждениями других участников диалога, обнаруживать различие и сходство позиций;

публично представлять результаты выполненного биологического опыта (эксперимента, исследования, проекта);

самостоятельно выбирать формат выступления с учётом задач презентации и особенностей аудитории и в соответствии с ним составлять устные и письменные тексты с использованием иллюстративных материалов.

2) совместная деятельность:

понимать и использовать преимущества командной и индивидуальной работы при решении конкретной биологической проблемы, обосновывать необходимость применения групповых форм взаимодействия при решении поставленной учебной задачи;

принимать цель совместной деятельности, коллективно строить действия по её достижению: распределять роли, договариваться, обсуждать процесс и результат совместной работы, уметь обобщать мнения нескольких людей, проявлять готовность руководить, выполнять поручения, подчиняться;

планировать организацию совместной работы, определять свою роль (с учётом предпочтений и возможностей всех участников взаимодействия), распределять задачи между членами команды, участвовать в групповых формах работы (обсуждения, обмен мнениями, мозговые штурмы и иные);

выполнять свою часть работы, достигать качественного результата по своему направлению и координировать свои действия с другими членами команды;

оценивать качество своего вклада в общий продукт по критериям, самостоятельно сформулированным участниками взаимодействия, сравнивать результаты с исходной задачей и вклад каждого члена команды в достижение результатов, разделять сферу ответственности и проявлять готовность к предоставлению отчёта перед группой;

овладеть системой универсальных коммуникативных действий, которая обеспечивает сформированность социальных навыков и эмоционального интеллекта обучающихся.

Регулятивные универсальные учебные действия

Самоорганизация:

выявлять проблемы для решения в жизненных и учебных ситуациях, используя биологические знания;

ориентироваться в различных подходах принятия решений (индивидуальное, принятие решения в группе, принятие решений группой);

самостоятельно составлять алгоритм решения задачи (или его часть), выбирать способ решения учебной биологической задачи с учётом имеющихся ресурсов и собственных возможностей, аргументировать предлагаемые варианты решений;

составлять план действий (план реализации намеченного алгоритма решения), корректировать предложенный алгоритм с учётом получения новых биологических знаний об изучаемом биологическом объекте;

делать выбор и брать ответственность за решение.

Самоконтроль, эмоциональный интеллект:

владеть способами самоконтроля, самомотивации и рефлексии;

давать оценку ситуации и предлагать план её изменения;

учитывать контекст и предвидеть трудности, которые могут возникнуть при решении учебной биологической задачи, адаптировать решение к меняющимся обстоятельствам;

объяснять причины достижения (недостижения) результатов деятельности, давать оценку приобретённому опыту, уметь находить позитивное в произошедшей ситуации;

вносить коррективы в деятельность на основе новых обстоятельств, изменившихся ситуаций, установленных ошибок, возникших трудностей;

оценивать соответствие результата цели и условиям;

различать, называть и управлять собственными эмоциями и эмоциями других;

выявлять и анализировать причины эмоций;

ставить себя на место другого человека, понимать мотивы и намерения другого;

регулировать способ выражения эмоций.

Принятие себя и других

осознанно относиться к другому человеку, его мнению;

признавать своё право на ошибку и такое же право другого;

открытость себе и другим;

осознавать невозможность контролировать всё вокруг;

овладеть системой универсальных учебных регулятивных действий, которая обеспечивает формирование смысловых установок личности (внутренняя позиция личности), и жизненных навыков личности (управления собой, самодисциплины, устойчивого поведения).

ПРЕДМЕТНЫЕ РЕЗУЛЬТАТЫ

Предметные результаты освоения программы по биологии к концу обучения **в 6 классе:**

характеризовать ботанику как биологическую науку, её разделы и связи с другими науками и техникой;

приводить примеры вклада российских (в том числе В. В. Докучаев, К. А. Тимирязев, С. Г. Навашин) и зарубежных учёных (в том числе Р. Гук, М. Мальпиги) в развитие наук о растениях;

применять биологические термины и понятия (в том числе: ботаника, растительная клетка, растительная ткань, органы растений, система органов растения: корень, побег почка, лист, видоизменённые органы, цветок, плод, семя, растительный организм, минеральное питание, фотосинтез, дыхание, рост, развитие, размножение, клон, раздражимость) в соответствии с поставленной задачей и в контексте;

описывать строение и жизнедеятельность растительного организма (на примере покрытосеменных или цветковых): поглощение воды и минеральное питание, фотосинтез, дыхание, транспорт веществ, рост, размножение, развитие, связь строения вегетативных и генеративных органов растений с их функциями;

различать и описывать живые и гербарные экземпляры растений по заданному плану, части растений по изображениям, схемам, моделям, муляжам, рельефным таблицам;

характеризовать признаки растений, уровни организации растительного организма, части растений: клетки, ткани, органы, системы органов, организм;

сравнивать растительные ткани и органы растений между собой;

выполнять практические и лабораторные работы по морфологии и физиологии растений, в том числе работы с микроскопом с постоянными (фиксированными) и временными микропрепаратами, исследовательские работы с использованием приборов и инструментов цифровой лаборатории;

характеризовать процессы жизнедеятельности растений: поглощение воды и минеральное питание, фотосинтез, дыхание, рост, развитие, способы естественного и искусственного вегетативного размножения, семенное размножение (на примере покрытосеменных, или цветковых);

выявлять причинно-следственные связи между строением и функциями тканей и органов растений, строением и жизнедеятельностью растений;

классифицировать растения и их части по разным основаниям;

объяснять роль растений в природе и жизни человека: значение фотосинтеза в природе и в жизни человека, биологическое и хозяйственное значение видоизменённых побегов, хозяйственное значение вегетативного размножения;

применять полученные знания для выращивания и размножения культурных растений;

использовать методы биологии: проводить наблюдения за растениями, описывать растения и их части, ставить простейшие биологические опыты и эксперименты;

соблюдать правила безопасного труда при работе с учебным и лабораторным оборудованием, химической посудой в соответствии с инструкциями на уроке и во внеурочной деятельности;

демонстрировать на конкретных примерах связь знаний биологии со знаниями по математике, географии, технологии, предметов гуманитарного цикла, различными видами искусства;

владеть приёмами работы с биологической информацией: формулировать основания для извлечения и обобщения информации из двух источников, преобразовывать информацию из одной знаковой системы в другую;

создавать письменные и устные сообщения, используя понятийный аппарат изучаемого раздела биологии.

6 КЛАСС

№ п/п	Тема урока	Количество часов			Дата изучения	Электронные цифровые образовательные ресурсы
		Всего	Контрольные работы	Практические работы		
1	Ботаника – наука о растениях	1			02.09.2023	Библиотека ЦОК https://m.edsoo.ru/863d0af2
2	Общие признаки и уровни организации растительного организма	1			09.09.2023	Библиотека ЦОК https://m.edsoo.ru/863d0c82
3	Споровые и семенные растения	1			16.09.2023	Библиотека ЦОК https://m.edsoo.ru/863d0de0
4	Растительная клетка, ее изучение. Лабораторная работа «Изучение микроскопического строения листа водного растения элодеи»	1			23.09.2023	Библиотека ЦОК https://m.edsoo.ru/863d0fde
5	Химический состав клетки. Лабораторная работа «Обнаружение неорганических и органических веществ в растении»	1		0.5	30.09.2023	
6	Жизнедеятельность клетки	1			07.10.2023	
7	Растительные ткани, их функции. Лабораторная работа «Изучение строения растительных тканей (использование микропрепаратов)»	1		0.5	14.10.2023	Библиотека ЦОК https://m.edsoo.ru/863d115a
8	Органы растений. Лабораторная работа «Изучение внешнего строения	1		0.5	21.10.2023	Библиотека ЦОК https://m.edsoo.ru/863d12ae

	травянистого цветкового растения (на живых или гербарных экземплярах растений): пастушья сумка, редька дикая, лотик едкий и другие растения»					
9	Строение семян. Лабораторная работа «Изучение строения семян однодольных и двудольных растений»	1		0.5	28.10.2023	Библиотека ЦОК https://m.edsoo.ru/863d3cca
10	Виды корней и типы корневых систем. Лабораторная работа «Изучение строения корневых систем (стержневой и мочковатой) на примере гербарных экземпляров или живых растений. Изучение микропрепарата клеток корня»	1			11.11.2023	Библиотека ЦОК https://m.edsoo.ru/863d1402
11	Видоизменение корней	1			18.11.2023	Библиотека ЦОК https://m.edsoo.ru/863d197a
12	Побег. Развитие побега из почки. Лабораторная работа «Изучение строения вегетативных и генеративных почек (на примере сирени, тополя и других растений)»	1		0.5	25.11.2023	Библиотека ЦОК https://m.edsoo.ru/863d1c90
13	Строение стебля. Лабораторная работа «Рассматривание микроскопического строения ветки дерева (на готовом микропрепарате)»	1		0.5	02.12.2023	Библиотека ЦОК https://m.edsoo.ru/863d28ca
14	Внешнее и внутреннее строение листа. Лабораторная работа «Ознакомление с внешним строением листьев и расположением (на комнатных	1		0.5	09.12.2023	Библиотека ЦОК https://m.edsoo.ru/863d1e98

	растениях)».					
15	Видоизменения побегов. Лабораторная работа «Исследование строения корневища, клубня, луковицы»	1		0.5	16.12.2023	Библиотека ЦОК https://m.edsoo.ru/863d2c08
16	Строение и разнообразие цветков. Лабораторная работа «Изучение строения цветков»	1		0.5	23.12.2023	Библиотека ЦОК https://m.edsoo.ru/863d3842
17	Соцветия. Лабораторная работа «Ознакомление с различными типами соцветий»	1		0.5	13.01.2024	Библиотека ЦОК https://m.edsoo.ru/863d3842
18	Плоды. Распространение плодов и семян в природе.	1			20.01.2024	Библиотека ЦОК https://m.edsoo.ru/863d3b4e
19	Контрольная работа	1	1		27.01.2024	Библиотека ЦОК https://m.edsoo.ru/863d3b4e
20	Обмен веществ у растений	1			03.02.2024	Библиотека ЦОК https://m.edsoo.ru/863d2550
21	Минеральное питание растений. Удобрения	1			10.02.2024	Библиотека ЦОК https://m.edsoo.ru/863d1b00
22	Фотосинтез. Практическая работа «Наблюдение процесса выделения кислорода на свету аквариумными растениями»	1		0.5	17.02.2024	Библиотека ЦОК https://m.edsoo.ru/863d2028
23	Роль фотосинтеза в природе и жизни человека	1			24.02.2024	Библиотека ЦОК https://m.edsoo.ru/863d2028
24	Дыхание корня. Лабораторная работа «Изучение роли рыхления для дыхания корней»	1		0.5	02.03.2024	Библиотека ЦОК https://m.edsoo.ru/863d21c2
25	Лист и стебель как органы дыхания	1				Библиотека ЦОК

	приёмами вегетативного размножения растений (черенкование побегов, черенкование листьев и другие) на примере комнатных растений (традесканция, сенполия, бегония, сансевьера и другие растения)»					
ОБЩЕЕ КОЛИЧЕСТВО ЧАСОВ ПО ПРОГРАММЕ		34	2	7.5		

6 КЛАСС

№ п/п	Наименование разделов и тем программы	Количество часов			Электронные (цифровые) образовательные ресурсы
		Всего	Контрольные работы	Практические работы	
1	Растительный организм	8	1	1.5	Библиотека ЦОК https://m.edsoo.ru/7f4148d0
2	Строение и многообразие покрытосеменных растений	11	1	3.5	Библиотека ЦОК https://m.edsoo.ru/7f4148d0
3	Жизнедеятельность растительного организма	14	1	2	Библиотека ЦОК https://m.edsoo.ru/7f4148d0
4	Резервное время	1			Библиотека ЦОК https://m.edsoo.ru/7f4148d0
ОБЩЕЕ КОЛИЧЕСТВО ЧАСОВ ПО ПРОГРАММЕ		34	3	7	

УЧЕБНО-МЕТОДИЧЕСКОЕ ОБЕСПЕЧЕНИЕ ОБРАЗОВАТЕЛЬНОГО ПРОЦЕССА ОБЯЗАТЕЛЬНЫЕ УЧЕБНЫЕ МАТЕРИАЛЫ ДЛЯ УЧЕНИКА

• Биология, 5-6 классы/ Пасечник В.В., Суматохин С.В., Калинова Г.С. и другие; под редакцией Пасечника В.В., Акционерное общество «Издательство «Просвещение»

В. В. Пасечник, С. В. Суматохин, Г. С. Калинова, Г. Г. Швецов, З. Г. Гапонюк «Биология. Рабочие программы. Предметная линия учебников «Линия жизни». 5-9 классы», Москва, «Просвещение», 2019

МЕТОДИЧЕСКИЕ МАТЕРИАЛЫ ДЛЯ УЧИТЕЛЯ

1. В. В. Пасечник, С. В. Суматохин, Г. С. Калинова, Г. Г. Швецов, З. Г. Гапонюк «Биология. Рабочие программы. Предметная линия учебников «Линия жизни». 5-9 классы», Москва, «Просвещение», 2019

2. В. В. Пасечник «Биология. Уроки биологии». 5-6 класс, Москва, «Просвещение», 2020

3. Учебник. Биология. 5-6 классы. Пасечник В.В., Суматохин С.В., Калинова Г.С. и др. / Под ред.

Пасечника В.В, Москва, «Просвещение», 2020

4. Пасечник. Биология. 5-6 класс. Поурочные разработки. Индивидуально-групповая деятельность, Москва, «Просвещение». 2020

5. З. Г. Гапонюк. Биология Планируемые результаты: карта прохождения рабочей программы. 5-6.

Москва, «Просвещение», 2020

МИНИСТЕРСТВО ПРОСВЕЩЕНИЯ РОССИЙСКОЙ ФЕДЕРАЦИИ

Министерство образования и науки Республики Дагестан

Муниципальное общеобразовательное бюджетное учреждение

МБОУ "СОШ №50"

РАССМОТРЕНО

Руководитель ШМО



Магомедова Э.А.

Приказ №1 от «30» 08 2023 г.

СОГЛАСОВАНО

**Заместитель директора по
УВР**

Омарова З.Р.

Приказ №1 от «30» 08 2023 г.

УТВЕРЖДЕНО

Директор



Гасанова У.М.

Приказ №1 от «23» 08 2023 г.

РАБОЧАЯ ПРОГРАММА

(ID 1923799)

учебного предмета «Биология» (Базовый уровень)

для обучающихся 7 классов

Махачкала 2023

ПОЯСНИТЕЛЬНАЯ ЗАПИСКА

Программа по биологии на уровне основного общего образования составлена на основе требований к результатам освоения основной образовательной программы основного общего образования, представленных в ФГОС ООО, а также федеральной рабочей программы воспитания.

Программа по биологии направлена на формирование естественно-научной грамотности обучающихся и организацию изучения биологии на деятельностной основе. В программе по биологии учитываются возможности учебного предмета в реализации требований ФГОС ООО к планируемым личностным и метапредметным результатам обучения, а также реализация межпредметных связей естественно-научных учебных предметов на уровне основного общего образования.

В программе по биологии определяются основные цели изучения биологии на уровне основного общего образования, планируемые результаты освоения программы по биологии: личностные, метапредметные, предметные. Предметные планируемые результаты даны для каждого года изучения биологии.

Биология развивает представления о познаваемости живой природы и методах её познания, позволяет сформировать систему научных знаний о живых системах, умения их получать, присваивать и применять в жизненных ситуациях.

Биологическая подготовка обеспечивает понимание обучающимися научных принципов человеческой деятельности в природе, закладывает основы экологической культуры, здорового образа жизни.

Целями изучения биологии на уровне основного общего образования являются:

- формирование системы знаний о признаках и процессах жизнедеятельности биологических систем разного уровня организации;
 - формирование системы знаний об особенностях строения, жизнедеятельности организма человека, условиях сохранения его здоровья;
 - формирование умений применять методы биологической науки для изучения биологических систем, в том числе организма человека;
 - формирование умений использовать информацию о современных достижениях в области биологии для объяснения процессов и явлений живой природы и жизнедеятельности собственного организма;
 - формирование умений объяснять роль биологии в практической деятельности людей, значение биологического разнообразия для сохранения биосферы, последствия деятельности человека в природе;
 - формирование экологической культуры в целях сохранения собственного здоровья и охраны окружающей среды.
- Достижение целей программы по биологии обеспечивается решением следующих задач:
- приобретение обучающимися знаний о живой природе, закономерностях строения, жизнедеятельности и средообразующей роли организмов, человеке как биосоциальном существе, о роли биологической науки в практической деятельности людей;

овладение умениями проводить исследования с использованием биологического оборудования и наблюдения за состоянием собственного организма;

освоение приёмов работы с биологической информацией, в том числе о современных достижениях в области биологии, её анализ и критическое оценивание;

воспитание биологически и экологически грамотной личности, готовой к сохранению собственного здоровья и охраны окружающей среды.

Общее число часов, отведенных для изучения биологии, составляет 238 часов: в 5 классе – 34 часа (1 час в неделю), в 6 классе – 34 часа (1 час в неделю), в 7 классе – 34 часа (1 час в неделю), в 8 классе – 68 часов (2 часа в неделю), в 9 классе – 68 часов (2 часа в неделю).

Предлагаемый в программе по биологии перечень лабораторных и практических работ является рекомендательным, учитель делает выбор проведения лабораторных работ и опытов с учётом индивидуальных особенностей обучающихся, списка экспериментальных заданий, предлагаемых в рамках основного государственного экзамена по биологии.

ПЛАНИРУЕМЫЕ РЕЗУЛЬТАТЫ ОСВОЕНИЯ ПРОГРАММЫ ПО БИОЛОГИИ НА УРОВНЕ ОСНОВНОГО ОБЩЕГО ОБРАЗОВАНИЯ (БАЗОВЫЙ УРОВЕНЬ)

Освоение учебного предмета «Биология» на уровне основного общего образования должно обеспечить достижение следующих обучающимися личностных, метапредметных и предметных результатов.

ЛИЧНОСТНЫЕ РЕЗУЛЬТАТЫ

Личностные результаты освоения программы по биологии основного общего образования должны отражать готовность обучающихся руководствоваться системой позитивных ценностных ориентаций и расширение опыта деятельности на ее основе и в процессе реализации основных направлений воспитательной деятельности, в том числе в части:

1) гражданского воспитания:

готовность к конструктивной совместной деятельности при выполнении исследований и проектов, стремление к взаимопониманию и взаимопомощи;

2) патриотического воспитания:

отношение к биологии как к важной составляющей культуры, гордость за вклад российских и советских учёных в развитие мировой биологической науки;

3) духовно-нравственного воспитания:

готовность оценивать поведение и поступки с позиции нравственных норм и норм экологической культуры;
понимание значимости нравственного аспекта деятельности человека в медицине и биологии;

4) эстетического воспитания:

понимание роли биологии в формировании эстетической культуры личности;

5) физического воспитания, формирования культуры здоровья и эмоционального благополучия:

ответственное отношение к своему здоровью и установка на здоровый образ жизни (здоровое питание, соблюдение гигиенических правил и норм, сбалансированный режим занятий и отдыха, регулярная физическая активность);

осознание последствий и неприятие вредных привычек (употребление алкоголя, наркотиков, курение) и иных форм вреда для физического и психического здоровья;

соблюдение правил безопасности, в том числе навыки безопасного поведения в природной среде;

сформированность навыка рефлексии, управление собственным эмоциональным состоянием;

б) трудового воспитания:

активное участие в решении практических задач (в рамках семьи, образовательной организации, населенного пункта, края) биологической и экологической направленности, интерес к практическому изучению профессий, связанных с биологией;

7) экологического воспитания:

ориентация на применение биологических знаний при решении задач в области окружающей среды;

осознание экологических проблем и путей их решения;

готовность к участию в практической деятельности экологической направленности;

8) ценности научного познания:

ориентация на современную систему научных представлений об основных биологических закономерностях, взаимосвязях человека с природной и социальной средой;

понимание роли биологической науки в формировании научного мировоззрения;

развитие научной любознательности, интереса к биологической науке, навыков исследовательской деятельности;

9) адаптации обучающегося к изменяющимся условиям социальной и природной среды:

адекватная оценка изменяющихся условий;

принятие решения (индивидуальное, в группе) в изменяющихся условиях на основании анализа биологической информации;

планирование действий в новой ситуации на основании знаний биологических закономерностей.

МЕТАПРЕДМЕТНЫЕ РЕЗУЛЬТАТЫ

Метапредметные результаты освоения программы по биологии основного общего образования, должны отражать овладение следующими универсальными учебными действиями:

Познавательные универсальные учебные действия

1) базовые логические действия:

выявлять и характеризовать существенные признаки биологических объектов (явлений);

устанавливать существенный признак классификации биологических объектов (явлений, процессов), основания для обобщения и сравнения, критерии проводимого анализа;

с учётом предложенной биологической задачи выявлять закономерности и противоречия в рассматриваемых фактах и наблюдениях, предлагать критерии для выявления закономерностей и противоречий;

выявлять дефициты информации, данных, необходимых для решения поставленной задачи;

выявлять причинно-следственные связи при изучении биологических явлений и процессов, делать выводы с использованием дедуктивных и индуктивных умозаключений, умозаключений по аналогии, формулировать гипотезы о взаимосвязях; самостоятельно выбирать способ решения учебной биологической задачи (сравнивать несколько вариантов решения, выбирать наиболее подходящий с учётом самостоятельно выделенных критериев).

2) базовые исследовательские действия:

использовать вопросы как исследовательский инструмент познания;

формулировать вопросы, фиксирующие разрыв между реальным и желательным состоянием ситуации, объекта, и самостоятельно устанавливать искомое и данное;

формировать гипотезу об истинности собственных суждений, аргументировать свою позицию, мнение;

проводить по самостоятельно составленному плану наблюдение, несложный биологический эксперимент, небольшое исследование по установлению особенностей биологического объекта (процесса) изучения, причинно-следственных связей и зависимостей биологических объектов между собой;

оценивать на применимость и достоверность информацию, полученную в ходе наблюдения и эксперимента;

самостоятельно формулировать обобщения и выводы по результатам проведённого наблюдения, эксперимента, владеть инструментами оценки достоверности полученных выводов и обобщений;

прогнозировать возможное дальнейшее развитие биологических процессов и их последствия в аналогичных или сходных ситуациях, а также выдвигать предположения об их развитии в новых условиях и контекстах.

3) работа с информацией:

применять различные методы, инструменты и запросы при поиске и отборе биологической информации или данных из источников с учётом предложенной учебной биологической задачи;

выбирать, анализировать, систематизировать и интерпретировать биологическую информацию различных видов и форм представления;

находить сходные аргументы (подтверждающие или опровергающие одну и ту же идею, версию) в различных информационных источниках;

самостоятельно выбирать оптимальную форму представления информации и иллюстрировать решаемые задачи несложными схемами, диаграммами, иной графикой и их комбинациями;

оценивать надёжность биологической информации по критериям, предложенным учителем или сформулированным самостоятельно;

запоминать и систематизировать биологическую информацию.

овладеть системой универсальных коммуникативных действий, которая обеспечивает сформированность социальных навыков и эмоционального интеллекта обучающихся.

Регулятивные универсальные учебные действия

Самоорганизация:

выявлять проблемы для решения в жизненных и учебных ситуациях, используя биологические знания;

ориентироваться в различных подходах принятия решений (индивидуальное, принятие решения в группе, принятие решений группой);

самостоятельно составлять алгоритм решения задачи (или его часть), выбирать способ решения учебной биологической задачи с учётом имеющихся ресурсов и собственных возможностей, аргументировать предлагаемые варианты решений;

составлять план действий (план реализации намеченного алгоритма решения), корректировать предложенный алгоритм с учётом получения новых биологических знаний об изучаемом биологическом объекте;

делать выбор и брать ответственность за решение.

Самоконтроль, эмоциональный интеллект:

владеть способами самоконтроля, самомотивации и рефлексии;

давать оценку ситуации и предлагать план её изменения;

учитывать контекст и предвидеть трудности, которые могут возникнуть при решении учебной биологической задачи, адаптировать решение к меняющимся обстоятельствам;

объяснять причины достижения (недостижения) результатов деятельности, давать оценку приобретённому опыту, уметь находить позитивное в произошедшей ситуации;

вносить коррективы в деятельность на основе новых обстоятельств, изменившихся ситуаций, установленных ошибок, возникших трудностей;

оценивать соответствие результата цели и условиям;

различать, называть и управлять собственными эмоциями и эмоциями других;

выявлять и анализировать причины эмоций;

ставить себя на место другого человека, понимать мотивы и намерения другого;

регулировать способ выражения эмоций.

Принятие себя и других

осознанно относиться к другому человеку, его мнению;

признавать своё право на ошибку и такое же право другого;
открытость себе и другим;
осознавать невозможность контролировать всё вокруг;
овладеть системой универсальных учебных регулятивных действий, которая обеспечивает формирование смысловых установок личности (внутренняя позиция личности), и жизненных навыков личности (управления собой, самодисциплины, устойчивого поведения).

ПРЕДМЕТНЫЕ РЕЗУЛЬТАТЫ

Предметные результаты освоения программы по биологии к концу обучения *в 5 классе*:

характеризовать биологию как науку о живой природе, называть признаки живого, сравнивать объекты живой и неживой природы;

перечислять источники биологических знаний, характеризовать значение биологических знаний для современного человека, профессии, связанные с биологией (4–5 профессий);

приводить примеры вклада российских (в том числе В. И. Вернадский, А. Л. Чижевский) и зарубежных (в том числе Аристотель, Теофраст, Гиппократ) учёных в развитие биологии;

иметь представление о важнейших биологических процессах и явлениях: питание, дыхание, транспорт веществ, раздражимость, рост, развитие, движение, размножение;

применять биологические термины и понятия (в том числе: живые тела, биология, экология, цитология, анатомия, физиология, биологическая систематика, клетка, ткань, орган, система органов, организм, вирус, движение, питание, фотосинтез, дыхание, выделение, раздражимость, рост, размножение, развитие, среда обитания, природное сообщество, искусственное сообщество) в соответствии с поставленной задачей и в контексте;

различать по внешнему виду (изображениям), схемам и описаниям доядерные и ядерные организмы, различные биологические объекты: растения, животных, грибы, лишайники, бактерии, природные и искусственные сообщества, взаимосвязи организмов в природном и искусственном сообществах, представителей флоры и фауны природных зон Земли, ландшафты природные и культурные;

проводить описание организма (растения, животного) по заданному плану, выделять существенные признаки строения и процессов жизнедеятельности организмов, характеризовать организмы как тела живой природы, перечислять особенности растений, животных, грибов, лишайников, бактерий и вирусов;

раскрывать понятие о среде обитания (водной, наземно-воздушной, почвенной, внутриорганизменной), условиях среды обитания; приводить примеры, характеризующие приспособленность организмов к среде обитания, взаимосвязи организмов в сообществах;

анализировать глобальные экологические проблемы;

раскрывать роль биологии в практической деятельности человека;

демонстрировать на конкретных примерах связь знаний биологии со знаниями по математике, физике, химии, географии, истории, искусству;

различными видами искусства;

выполнять практические работы (поиск информации с использованием различных источников, описание организма по заданному плану) и лабораторные работы (работа с микроскопом, знакомство с различными способами измерения и сравнения живых объектов);

применять методы биологии (наблюдение, описание, классификация, измерение, эксперимент): проводить наблюдения за организмами, описывать биологические объекты, процессы и явления, выполнять биологический рисунок и измерение биологических объектов;

владеть приёмами работы с лупой, световым и цифровым микроскопами при рассматривании биологических объектов;

соблюдать правила безопасного труда при работе с учебным и лабораторным оборудованием, химической посудой в соответствии с инструкциями на уроке, во внеурочной деятельности;

использовать при выполнении учебных заданий научно-популярную литературу по биологии, справочные материалы, ресурсы Интернета;

создавать письменные и устные сообщения, используя понятийный аппарат изучаемого раздела биологии.

Предметные результаты освоения программы по биологии к концу обучения в 6 классе:

характеризовать ботанику как биологическую науку, её разделы и связи с другими науками и техникой;

приводить примеры вклада российских (в том числе В. В. Докучаев, К. А. Тимирязев, С. Г. Навашин) и зарубежных учёных (в том числе Р. Гук, М. Мальпиги) в развитие наук о растениях;

применять биологические термины и понятия (в том числе: ботаника, растительная клетка, растительная ткань, органы растений, система органов растения: корень, побег почка, лист, видоизменённые органы, цветок, плод, семя, растительный организм, минеральное питание, фотосинтез, дыхание, рост, развитие, размножение, клон, раздражимость) в соответствии с поставленной задачей и в контексте;

описывать строение и жизнедеятельность растительного организма (на примере покрытосеменных или цветковых): поглощение воды и минеральное питание, фотосинтез, дыхание, транспорт веществ, рост, размножение, развитие, связь строения вегетативных и генеративных органов растений с их функциями;

различать и описывать живые и гербарные экземпляры растений по заданному плану, части растений по изображениям, схемам, моделям, муляжам, рельефным таблицам;

характеризовать признаки растений, уровни организации растительного организма, части растений: клетки, ткани, органы, системы органов, организм;

сравнивать растительные ткани и органы растений между собой;

выполнять практические и лабораторные работы по морфологии и физиологии растений, в том числе работы с микроскопом с постоянными (фиксированными) и временными микропрепаратами, исследовательские работы с использованием приборов и инструментов цифровой лаборатории;

характеризовать процессы жизнедеятельности растений: поглощение воды и минеральное питание, фотосинтез, дыхание, рост, развитие, способы естественного и искусственного вегетативного размножения, семенное размножение (на примере покрытосеменных, или цветковых);

выявлять причинно-следственные связи между строением и функциями тканей и органов растений, строением и жизнедеятельностью растений;

классифицировать растения и их части по разным основаниям;

объяснять роль растений в природе и жизни человека: значение фотосинтеза в природе и в жизни человека, биологическое и хозяйственное значение видоизменённых побегов, хозяйственное значение вегетативного размножения;

применять полученные знания для выращивания и размножения культурных растений;

использовать методы биологии: проводить наблюдения за растениями, описывать растения и их части, ставить простейшие биологические опыты и эксперименты;

соблюдать правила безопасного труда при работе с учебным и лабораторным оборудованием, химической посудой в соответствии с инструкциями на уроке и во внеурочной деятельности;

демонстрировать на конкретных примерах связь знаний биологии со знаниями по математике, географии, технологии, предметов гуманитарного цикла, различными видами искусства;

владеть приёмами работы с биологической информацией: формулировать основания для извлечения и обобщения информации из двух источников, преобразовывать информацию из одной знаковой системы в другую;

создавать письменные и устные сообщения, используя понятийный аппарат изучаемого раздела биологии.

Предметные результаты освоения программы по биологии к концу обучения **в 7 классе:**

характеризовать принципы классификации растений, основные систематические группы растений (водоросли, мхи, плауны, хвощи, папоротники, голосеменные, покрытосеменные или цветковые);

приводить примеры вклада российских (в том числе Н. И. Вавилов, И. В. Мичурин) и зарубежных (в том числе К. Линней, Л. Пастер) учёных в развитие наук о растениях, грибах, лишайниках, бактериях;

применять биологические термины и понятия (в том числе: ботаника, экология растений, микология, бактериология, систематика, царство, отдел, класс, семейство, род, вид, жизненная форма растений, среда обитания, растительное сообщество, высшие растения, низшие растения, споровые растения, семенные растения, водоросли, мхи, плауны, хвощи, папоротники, голосеменные, покрытосеменные, бактерии, грибы, лишайники) в соответствии с поставленной задачей и в контексте;

различать и описывать живые и гербарные экземпляры растений, части растений по изображениям, схемам, моделям, муляжам, рельефным таблицам, грибы по изображениям, схемам, муляжам, бактерии по изображениям;

выявлять признаки классов покрытосеменных или цветковых, семейств двудольных и однодольных растений;

определять систематическое положение растительного организма (на примере покрытосеменных, или цветковых) с помощью определительной карточки;

выполнять практические и лабораторные работы по систематике растений, микологии и микробиологии, в том числе работы с микроскопом с постоянными (фиксированными) и временными микропрепаратами, исследовательские работы с использованием приборов и инструментов цифровой лаборатории;

выделять существенные признаки строения и жизнедеятельности растений, бактерий, грибов, лишайников;

проводить описание и сравнивать между собой растения, грибы, лишайники, бактерии по заданному плану, делать выводы на основе сравнения;

описывать усложнение организации растений в ходе эволюции растительного мира на Земле;

выявлять черты приспособленности растений к среде обитания, значение экологических факторов для растений;

характеризовать растительные сообщества, сезонные и поступательные изменения растительных сообществ, растительность (растительный покров) природных зон Земли;

приводить примеры культурных растений и их значение в жизни человека, понимать причины и знать меры охраны растительного мира Земли;

раскрывать роль растений, грибов, лишайников, бактерий в природных сообществах, в хозяйственной деятельности человека и его повседневной жизни;

демонстрировать на конкретных примерах связь знаний по биологии со знаниями по математике, физике, географии, технологии, литературе, и технологии, предметов гуманитарного цикла, различными видами искусства;

использовать методы биологии: проводить наблюдения за растениями, бактериями, грибами, лишайниками, описывать их, ставить простейшие биологические опыты и эксперименты;

соблюдать правила безопасного труда при работе с учебным и лабораторным оборудованием, химической посудой в соответствии с инструкциями на уроке и во внеурочной деятельности;

владеть приёмами работы с информацией: формулировать основания для извлечения и обобщения информации из нескольких источников (2–3), преобразовывать информацию из одной знаковой системы в другую;

создавать письменные и устные сообщения, используя понятийный аппарат изучаемого раздела биологии, сопровождать выступление презентацией с учётом особенностей аудитории обучающихся.

Предметные результаты освоения программы по биологии к концу обучения в 8 классе:

характеризовать зоологию как биологическую науку, её разделы и связь с другими науками и техникой;

характеризовать принципы классификации животных, вид как основную систематическую категорию, основные систематические группы животных (простейшие, кишечнополостные, плоские, круглые и кольчатые черви, членистоногие, моллюски, хордовые);

приводить примеры вклада российских (в том числе А. О. Ковалевский, К. И. Скрябин) и зарубежных (в том числе А. Левенгук, Ж. Кювье, Э. Геккель) учёных в развитие наук о животных;

применять биологические термины и понятия (в том числе: зоология, экология животных, этология, палеозоология, систематика, царство, тип, отряд, семейство, род, вид, животная клетка, животная ткань, орган животного, системы органов животного, животный организм, питание, дыхание, рост, развитие, кровообращение, выделение, опора, движение, размножение, партеногенез, раздражимость, рефлекс, органы чувств, поведение, среда обитания, природное сообщество) в соответствии с поставленной задачей и в контексте;

раскрывать общие признаки животных, уровни организации животного организма: клетки, ткани, органы, системы органов, организм;

сравнивать животные ткани и органы животных между собой;

описывать строение и жизнедеятельность животного организма: опору и движение, питание и пищеварение, дыхание и транспорт веществ, выделение, регуляцию и поведение, рост, размножение и развитие;

характеризовать процессы жизнедеятельности животных изучаемых систематических групп: движение, питание, дыхание, транспорт веществ, выделение, регуляцию, поведение, рост, развитие, размножение;

выявлять причинно-следственные связи между строением, жизнедеятельностью и средой обитания животных изучаемых систематических групп;

различать и описывать животных изучаемых систематических групп, отдельные органы и системы органов по схемам, моделям, муляжам, рельефным таблицам, простейших – по изображениям;

выявлять признаки классов членистоногих и хордовых, отрядов насекомых и млекопитающих;

выполнять практические и лабораторные работы по морфологии, анатомии, физиологии и поведению животных, в том числе работы с микроскопом с постоянными (фиксированными) и временными микропрепаратами, исследовательские работы с использованием приборов и инструментов цифровой лаборатории;

сравнивать представителей отдельных систематических групп животных и делать выводы на основе сравнения;

классифицировать животных на основании особенностей строения;
описывать усложнение организации животных в ходе эволюции животного мира на Земле;
выявлять черты приспособленности животных к среде обитания, значение экологических факторов для животных;
выявлять взаимосвязи животных в природных сообществах, цепи питания;
устанавливать взаимосвязи животных с растениями, грибами, лишайниками и бактериями в природных сообществах;
характеризовать животных природных зон Земли, основные закономерности распространения животных по планете;
раскрывать роль животных в природных сообществах;
раскрывать роль домашних и непродуктивных животных в жизни человека, роль промысловых животных в хозяйственной деятельности человека и его повседневной жизни, объяснять значение животных в природе и жизни человека;
иметь представление о мероприятиях по охране животного мира Земли;
демонстрировать на конкретных примерах связь знаний по биологии со знаниями по математике, физике, химии, географии, технологии, предметов гуманитарного цикла, различными видами искусства;
использовать методы биологии: проводить наблюдения за животными, описывать животных, их органы и системы органов;
ставить простейшие биологические опыты и эксперименты;
соблюдать правила безопасного труда при работе с учебным и лабораторным оборудованием, химической посудой в соответствии с инструкциями на уроке и во внеурочной деятельности;
владеть приёмами работы с информацией: формулировать основания для извлечения и обобщения информации из нескольких (3–4) источников, преобразовывать информацию из одной знаковой системы в другую;
создавать письменные и устные сообщения, используя понятийный аппарат изучаемого раздела биологии, сопровождать выступление презентацией с учётом особенностей аудитории обучающихся.

Предметные результаты освоения программы по биологии к концу обучения в 9 классе:

характеризовать науки о человеке (антропологию, анатомию, физиологию, медицину, гигиену, экологию человека, психологию) и их связи с другими науками и техникой;

объяснять положение человека в системе органического мира, его происхождение, отличия человека от животных, приспособленность к различным экологическим факторам (человеческие расы и адаптивные типы людей), родство человеческих рас;

приводить примеры вклада российских (в том числе И. М. Сеченов, И. П. Павлов, И. И. Мечников, А. А. Ухтомский, П. К. Анохин) и зарубежных (в том числе У. Гарвей, К. Бернар, Л. Пастер, Ч. Дарвин) учёных в развитие представлений о происхождении, строении, жизнедеятельности, поведении, экологии человека;

применять биологические термины и понятия (в том числе: цитология, гистология, анатомия человека, физиология человека, гигиена, антропология, экология человека, клетка, ткань, орган, система органов, питание, дыхание, кровообращение, обмен веществ и

превращение энергии, движение, выделение, рост, развитие, поведение, размножение, раздражимость, регуляция, гомеостаз, внутренняя среда, иммунитет) в соответствии с поставленной задачей и в контексте;

проводить описание по внешнему виду (изображению), схемам общих признаков организма человека, уровней его организации: клетки, ткани, органы, системы органов, организм;

сравнивать клетки разных тканей, групп тканей, органы, системы органов человека; процессы жизнедеятельности организма человека, делать выводы на основе сравнения;

различать биологически активные вещества (витамины, ферменты, гормоны), выявлять их роль в процессе обмена веществ и превращения энергии;

характеризовать биологические процессы: обмен веществ и превращение энергии, питание, дыхание, выделение, транспорт веществ, движение, рост, регуляция функций, иммунитет, поведение, развитие, размножение человека;

выявлять причинно-следственные связи между строением клеток, органов, систем органов организма человека и их функциями, между строением, жизнедеятельностью и средой обитания человека;

применять биологические модели для выявления особенностей строения и функционирования органов и систем органов человека; объяснять нейрогуморальную регуляцию процессов жизнедеятельности организма человека;

характеризовать и сравнивать безусловные и условные рефлексы, наследственные и ненаследственные программы поведения, особенности высшей нервной деятельности человека, виды потребностей, памяти, мышления, речи, темпераментов, эмоций, сна, структуру функциональных систем организма, направленных на достижение полезных приспособительных результатов;

различать наследственные и ненаследственные (инфекционные, неинфекционные) заболевания человека, объяснять значение мер профилактики в предупреждении заболеваний человека;

выполнять практические и лабораторные работы по морфологии, анатомии, физиологии и поведению человека, в том числе работы с микроскопом с постоянными (фиксированными) и временными микропрепаратами, исследовательские работы с использованием приборов и инструментов цифровой лаборатории;

решать качественные и количественные задачи, используя основные показатели здоровья человека, проводить расчёты и оценивать полученные значения;

аргументировать основные принципы здорового образа жизни, методы защиты и укрепления здоровья человека: сбалансированное питание, соблюдение правил личной гигиены, занятия физкультурой и спортом, рациональная организация труда и полноценного отдыха, позитивное эмоционально-психическое состояние;

использовать приобретённые знания и умения для соблюдения здорового образа жизни, сбалансированного питания, физической активности, стрессоустойчивости, для исключения вредных привычек, зависимостей;

владеть приёмами оказания первой помощи человеку при потере сознания, солнечном и тепловом ударе, отравлении, утоплении, кровотечении, травмах мягких тканей, костей скелета, органов чувств, ожогах и отморожениях;

демонстрировать на конкретных примерах связь знаний наук о человеке со знаниями предметов естественно-научного и гуманитарного циклов, различных видов искусства, технологии, основ безопасности жизнедеятельности, физической культуры;

использовать методы биологии: наблюдать, измерять, описывать организм человека и процессы его жизнедеятельности, проводить простейшие исследования организма человека и объяснять их результаты;

соблюдать правила безопасного труда при работе с учебным и лабораторным оборудованием, химической посудой в соответствии с инструкциями на уроке и во внеурочной деятельности;

владеть приёмами работы с информацией: формулировать основания для извлечения и обобщения информации из нескольких (4–5) источников; преобразовывать информацию из одной знаковой системы в другую;

создавать письменные и устные сообщения, используя понятийный аппарат изученного раздела биологии, сопровождать выступление презентацией с учётом особенностей аудитории обучающихся.

СОДЕРЖАНИЕ УЧЕБНОГО ПРЕДМЕТА, КУРСА

Введение. Общие сведения о животном мире

История изучения животных. Наука зоология и ее структура. Сходство и различия животных и растений. Систематика животных.

Многообразие животных

Глава 1. Простейшие

Простейшие. Многообразие, среда и места обитания. Образ жизни и поведение. Биологические и экологические особенности. Значение в природе и жизни человека.

Лабораторная работа №1. Знакомство с многообразием водных простейших

Глава 2. Многоклеточные животные.

Тип Губки. Многообразие, среда и места обитания, образ жизни. Биологические и экологические особенности. Значение в природе и жизни человека.

Тип Кишечнополостные. Многообразие, среда и места обитания, образ жизни. Биологические и экологические особенности. Значение в природе и жизни человека. Исчезающие, редкие и охраняемые виды.

Тип плоские черви. Многообразие, среда и места обитания, образ жизни. Биологические и экологические особенности. Значение в природе и жизни человека.

Тип круглые черви. Многообразие, среда и места обитания, образ жизни. Биологические и экологические особенности. Значение в природе и жизни человека.

Тип кольчатые черви. Многообразие, среда и места обитания, образ жизни. Биологические и экологические особенности. Значение в природе и жизни человека.

Лабораторная работа №2. Внешнее строение дождевого червя.

Тип Моллюски. Многообразие, среда и места обитания, образ жизни. Биологические и экологические особенности. Значение в природе и жизни человека.

Тип Иглокожие. Многообразие, среда и места обитания, образ жизни. Биологические и экологические особенности. Значение в природе и жизни человека.

Тип Членистоногие. Класс Ракообразные. Многообразие, среда и места обитания, образ жизни. Биологические и экологические особенности. Значение в природе и жизни человека. Исчезающие, редкие и охраняемые виды.

Лабораторная работа №3 Особенности строения и жизни моллюсков

Лабораторная работа № 4. Знакомство с ракообразными

Класс Паукообразные. Многообразие, среда и места обитания, образ жизни. Биологические и экологические особенности. Значение в природе и жизни человека. Исчезающие, редкие и охраняемые виды.

Класс Насекомых. Многообразие, среда и места обитания, образ жизни. Биологические и экологические особенности. Значение в природе и жизни человека. Исчезающие, редкие и охраняемые виды.

Лабораторная работа №5

Изучение представителей отряда насекомые.

Тип Хордовые. Класс Ланцетники. Надкласс Рыбы. Многообразие, среда и места обитания, образ жизни. Биологические и экологические особенности. Значение в природе и жизни человека. Исчезающие, редкие и охраняемые виды.

Лабораторная работа №6.

Внешнее строение и передвижение рыб.

Класс Земноводные. Многообразие, среда и места обитания, образ жизни. Биологические и экологические особенности. Значение в природе и жизни человека. Исчезающие, редкие и охраняемые виды.

Класс Пресмыкающиеся. Многообразие, среда и места обитания, образ жизни. Биологические и экологические особенности. Значение в природе и жизни человека. Исчезающие, редкие и охраняемые виды.

Класс Птицы. Многообразие, среда и места обитания, образ жизни. Биологические и экологические особенности. Значение в природе и жизни человека. Исчезающие, редкие и охраняемые виды.

Лабораторная работа №7.

Изучение внешнего строения птиц.

Класс Млекопитающие. Важнейшие представители отрядов Млекопитающих. Многообразие, среда и места обитания, образ жизни. Биологические и экологические особенности. Значение в природе и жизни человека. Исчезающие, редкие и охраняемые виды.

Строение, индивидуальное развитие, эволюция

Покровы тела. Опорно-двигательная система и способы передвижения. Полости тела.

Органы дыхания, пищеварения, выделения, кровообращения. Кровь. Обмен веществ и энергии. Органы размножения. Органы чувств, нервная система, инстинкт, рефлекс. Регуляция деятельности организма.

Лабораторная работа № 8. Изучение особенностей покровов тела.

Лабораторная работа № 9. Изучение способов передвижения животных

Глава 3. Эволюция строения и функций органов и их систем

Покровы тела. Опорно - двигательная система. Способы передвижения животных. Полости тела. Органы дыхания и газообмен. Органы пищеварения. Обмен веществ и превращение энергии. Кровеносная система. Кровь. Органы выделения. Нервная система. Рефлекс. Инстинкт. Органы чувств. Регуляция деятельности организма. Продление рода.

Глава 4. Развитие и закономерности размещения животных на Земле (

Доказательства: сравнительно - анатомические, эмбриологические, палеонтологические.

Чарльз Дарвин о причинах эволюции животного мира. Усложнение строения животных и разнообразие видов как результат эволюции.

Раздел 5. Биоценозы

Естественные и искусственные биоценозы (водоём, луг, степь, тундра, лес, населённый пункт). Факторы среды и их влияние на биоценозы. Цепи питания, поток энергии. Взаимосвязь компонентов биоценоза и их приспособленность друг к другу.

- составлять тезисы и конспект текста;
- самостоятельно использовать непосредственное наблюдение и делать выводы;
- поддерживать дискуссию.

Глава 6. Животный мир и хозяйственная деятельность человека. Воздействие человека и его деятельность на животный мир. Одомашнивание животных. Законы России об охране животного мира. Система мониторинга. Охрана и рациональное использование животного мира. Воздействие человека и его деятельности на жизнь животных. Промыслы. Одомашнивание. Разведение, основы содержания и селекции с/х животных. Законы об охране животного мира. Система мониторинга, охраняемые территории. Красная книга. Охрана и рациональное использование животного мира.

3. ТЕМАТИЧЕСКОЕ ПЛАНИРОВАНИЕ

№ раздела	Наименование раздела	Кол-во часов	Модуль воспитательной программы «Школьный урок»
1.	Введение	1	<p>Побуждение школьников соблюдать на уроке общепринятые нормы поведения, правила общения со старшими (учителями) и сверстниками (школьниками), принципы учебной дисциплины и самоорганизации;</p> <p>Привлечение внимания школьников к ценностному аспекту изучаемых на уроках явлений, организация их работы с получаемой на уроке социально значимой информацией, –инициирование ее обсуждения, высказывания учащимися своего мнения по ее поводу, выработки своего к ней отношения; использование воспитательных возможностей содержания учебного предмета через демонстрацию детям примеров ответственного, гражданского поведения, проявления человеколюбия и добросердечности, через подбор соответствующих текстов для чтения, задач для решения, проблемных ситуаций для обсуждения в классе</p>
2.	Простейшие	1	<p>На школу возложено множество задач, среди которых приоритетной является сохранение и укрепление физического, психического и нравственного здоровья средствами образования. Для обеспечения системного подхода к деятельности по здоровьесбережению должны быть вовлечены все участники образовательных отношений. Систематическая работа при этом будет направлена на:</p> <ul style="list-style-type: none"> - развитие навыков безопасности и формирования безопасной среды в школе, в быту, на отдыхе; формирование представлений об информационной безопасности, о девиантном поведении; - профилактику правонарушений среди несовершеннолетних и выполнение Концепции профилактики злоупотребления психоактивными веществами в образовательной среде; - формирование у учащихся культуры здорового образа жизни,

			<p>ценностных представлений о физическом здоровье, о ценности духовного и нравственного здоровья;</p> <p>- формирование у учащихся навыков сохранения собственного здоровья, овладение здоровьесберегающими технологиями в процессе обучения и во внеурочное время; - формирование представлений о ценности занятий физической культурой и спортом, понимания влияния этой деятельности на развитие личности человека, на процесс обучения и взрослой жизни</p>
3.	Многоклеточные животные	30	<p>Оценивать поведение человека с точки зрения здорового образа жизни:</p> <p>– использовать знания биологии при соблюдении правил повседневной гигиены.</p> <p>Оценивать риск взаимоотношений человека и природы:</p> <p>– соблюдать и объяснять правила поведения в природе.</p> <p>оценивать поведение человека с точки зрения здорового образа жизни:</p> <p>– различать ядовитых животных своей местности.</p> <p>Знать реликты и эндемики России</p> <p>Знать охраняемых животных России</p>
4.	Эволюция строения и функций органов и их систем	1	<p>Рассмотрение биологических процессов в развитии:</p> <p>– приводить примеры приспособлений организмов к среде обитания и объяснять их значение;</p> <p>– находить черты, свидетельствующие об усложнении живых организмов по сравнению с предками, и давать им объяснение.</p> <p>Овладение методами биологической науки:</p> <p>наблюдение и описание биологических объектов и процессов; постановка биологических экспериментов и объяснение их результатов. Роль отечественных ученых в становлении и развитии биологической науки.</p>
6.	Биоценозы	1	<p>Осознавать роль жизни:</p> <p>– определять роль в природе различных групп организмов;</p> <p>– объяснять роль живых организмов в круговороте веществ экосистемы;</p> <p>- объяснять роль антропогенного воздействия на флору и фауну</p>

ИТОГО - 34 часа

Описание учебно-методического и материально-технического обеспечения образовательного процесса

Оснащение кабинета биологии включает оборудование, рабочие места для учащихся и учителя, технические и мультимедийные средства обучения.

Оборудование по биологии включает: натуральные объекты (органы, влажные препараты, микропрепараты, скелет человека и его части); приборы и лабораторное оборудование (оптические приборы, приборы по физиологии, посуда и принадлежности); средства на печатной основе (демонстрационные печатные таблицы, дидактический материал); муляжи и модели (объемные, рельефные, модели-аппликации); экранно-звуковые средства обучения (видеофильмы, транспаранты), в том числе пособия на дисках; технические средства обучения; учебно-методическую литературу для учителя и учащихся.

Специфика курса биологии требует использования оборудования для ознакомления учащихся с живой природой, методами биологической науки. Поэтому лабораторный инвентарий, оборудование для проведения наблюдений и постановки опытов, соответствующие инструкции есть в кабинете биологии.

В кабинете биологии есть живые объекты (комнатные растения), которые можно использовать в качестве демонстрационного и раздаточного материала, необходимого для проведения наблюдений и постановки простейших опытов.

В рамках дистанционного обучения большое место отводится электронным пособиям, которые позволяют обеспечить программное управление процессом обучения биологии, конкретизировать учебный материал, систематизировать и закрепить знания и умения учащихся, проконтролировать их усвоение в ходе урока и по окончании изучения темы, курса. Учащиеся могут пройти тренинг в выполнении различных типов заданий, которые используются для промежуточного и итогового контроля знаний, на ЕГЭ.

Использование ТСО на уроках регламентируется гигиеническими нормативами. Так, продолжительность демонстрации экранных средств обучения на уроке не превышает 20—25 мин, а в течение недели таких уроков может быть не более шести.

Учебно-методическое и материально-техническое обеспечение образовательного процесса целесообразнее систематизировать по следующим разделам.

Книгопечатная продукция

Учебник / В. В. Латюшин, В. А. Шапкин. – М.: Дрофа, 2017 г.

Дополнительная литература для учителя: Занимательные материалы и факты по общей биологии в вопросах и ответах. 5-11 классы/авт.-сост. М.М.Боднарук, Н.В.Ковылина. Волгоград: Учитель, 2007.-174 с.

Дополнительная литература для учащихся:

- Занимательные материалы и факты по общей биологии в вопросах и ответах. 5-11 классы/авт.-сост. М.М.Боднарук, Н.В.Ковылина. Волгоград: Учитель, 2007.-174 с.
- Занимательные материалы и факты по общей биологии в вопросах и ответах. 5-11 классы/авт.-сост. М.М.Боднарук, Н.В.Ковылина. Волгоград: Учитель, 2007.-174 с.
- Контрольно-измерительные материалы. Биология: 7 класс / Сост.Н.А.Богданов - М.: Вако, 2013.-80 с.

Технические средства

- Ноутбук
- Мультимедийный проектор.

Учебно-практическое и учебно-лабораторное оборудование

1. Микроскоп
2. Микропрепараты
3. Комплект лабораторного оборудования

- <http://www.bugdreams.com/> - материалы о насекомых.
- <http://zooclub.farpost.com> - Электронный справочник «Животные в России и СНГ». Каталог статей о различных видах домашних и диких животных. Коллекция рефератов по биологии и экологии. Подборка законов и постановлений о животных.
- <http://bratcev.chat.ru/index.html> - Атлас дневных бабочек России. Фотографии, обзоры, научные статьи.
- <http://www.bober.ru/> - Все о бобрах. Исследования, литература, фотографии, видео-ролики, рисунки, и другая познавательная информация.
- <http://www.aquaria.ru/cgi/fish.cgi> - Атлас рыб. Описания, ссылки.
- <http://birds.krasu.ru/coll.shtml/> - Все о птицах Средней Сибири.
- <http://nature.ok.ru/> - Редкие и исчезающие животные России. Различные классификации редких и исчезающих. Голоса животных. Фотографии. Коллекция ссылок.
- <http://plife.chat.ru/> - «Совершенная жизнь» - Энциклопедия удивительных фактов о животном мире.
- <http://www.darwin.museum.ru/expos/dino/> - Мезозой - эпоха динозавров. Литература о динозаврах, рисунки, описание видов.
- <http://www.insect.narod.ru/> - Мир насекомых и рептилий - здесь можно найти статьи про рептилий и их фотографии.

**КАЛЕНДАРНО-ТЕМАТИЧЕСКОЕ ПЛАНИРОВАНИЕ ПО БИОЛОГИИ
ЗА КУРС 7 КЛАССА (1 час в неделю)**

№	Наименование учебных тем	Кол-во часов	Дата планируемая	Дата фактическая
1	История развития зоологии. Современная зоология.	1	04.09.	
2	Простейшие. Корненожки. Простейшие. Жгутиконосцы, Инфузории.	1	11.09	
3	Тип Губки. Тип Кишечнополостные. Классы: Гидроидные, Сцифоидные, Коралловые полипы	1	18.09.	
4	Тип Плоские черви. Тип круглые черви.	1	25.09.	
5	Тип Кольчатые черви. Класс Полихеты. Олигохеты. Пиявки.	1	02.10.	
6	Тип Моллюски. Классы моллюсков: Брюхоногие, Двустворчатые, Головоногие.	1	09.10.	
7	Тип Иглокожие. Классы: Морские лилии, Морские звезды, Морские ежи, Голотурии.	1	16.10.	
8	Тип Членистоногие. Классы: Ракообразные, Паукообразные.	1	23.10.	
9	Класс Насекомые. Органы, системы органов.	1	06.11.	
10	Отряды насекомых: Таракановые, Прямокрылые, Уховертки, Поденки.	1	13.11.	
11	Отряды насекомых: Стрекозы, Вши, Жуки, Клопы.	1	20.11.	
12	Отряды насекомых: Чешуекрылые или Бабочки, Равнокрылые Двукрылые, Блохи, Перепончатокрылые	1	27.11.	
13	Тип Хордовые. Класс Ланцетники. Подтипы: Бесчерепные и Черепные или Позвоночные, класс Круглоротые.	1	04.12.	

14	Класс рыб: Хрящевые, Костные.	1	11.12.	
15	Класс Земноводные, или Амфибии. Отряды: Безногие, Хвостатые, Бесхвостые.	1	18.12.	
16	Класс Пресмыкающиеся или Рептилии. Отряд Чешуйчатые, Черепахи и Крокодилы	1	25.12.	
17	Класс Птицы. Отряд Пингвины.	1	08.01.	
18	Отряды птиц: Страусообразные, Нандуобразные, Казуарообразные, Гусеобразные, Дневные хищные, Совы, Куриные, Воробьинообразные, Голенастые.	1	15.01.	
19	Класс Млекопитающих. Отряды: Однопроходные, Сумчатые, Насекомоядные, Рукокрылые, Грызуны, Зайцеобразные.	1	22.01.	
20	Отряды млекопитающих: Китообразные, Ластоногие, Хоботные, Хищные.	1	29.01.	
21	Отряды млекопитающих: Парнокопытные, Непарнокопытные, Приматы.	1	05.02.	
22	Контрольная работа: «Многообразие животных»	1	12.02.	
23	Покровы тела. Способы передвижения животных. Полости тела.	1	19.02.	
24	Опорно-двигательная система	1	26.02.	
25	Органы дыхания и газообмен.	1	04.03.	
26	Органы пищеварения. Пищеварительная система.	1	11.03.	
27	Обмен веществ и энергии.	1	18.03.	
28	Кровеносная система. Кровь.	1	01.04.	
29	Органы выделения. Выделительная система.	1	8.04.	
30	Нервная система. Рефлекс. Инстинкт. Органы чувств.	1	15.04.	
31	Развитие животных с превращением и без превращения. Периодизация и продолжительность жизни.	1	22.04.	

32	Контрольная работа	1	29.04.	
33	Доказательства эволюции животных: сравнительно-анатомические, эмбриологические, палеонтологические.	1	05.05.	
34	Ареалы обитания. Миграции. Естественные и искусственные биоценозы	1	12.05	
35	Резервный час	1	19.05	
ИТОГО		35		

Муниципальное бюджетное общеобразовательное учреждение
«Средняя общеобразовательная школа № 50»

«СОГЛАСОВАНО»

Руководитель МО

 /Магомедова Э.А./

Протокол № 1
от «30» 08 2023г.

«СОГЛАСОВАНО»


Зам. директора по УВР

 /Амиралиева У.А./

«30» 08 2023г.

«УТВЕРЖДАЮ»

Директор МБОУ СОШ №50

 /Гасанова У.М./

«30» 08 2023г.



Рабочая программа по предмету
«Биология»

2 часа в неделю, 68 часов в год

Учебник: «Биология» В.В. Пасечник, А.А. Каменский, Г.Г. Швецов.

ФГОС

8 класс

2023– 2024 учебный год

учитель биологии

Магомедова Э.А.

2023 год

Пояснительная записка.

Рабочая программа линии УМК «Линия жизни» для общеобразовательных учреждений составлена на основе:

- ✓ Федерального государственного образовательного стандарта общего образования;
- ✓ Требований к результатам освоения основной образовательной программы основного общего образования;
- ✓ Фундаментального ядра содержания общего образования;

Рабочая программа линии УМК «Линия жизни» разработана на основе Программы основного общего образования по биологии. 5 - 9 классы. Авторы: В. В. Пасечник, С. В. Суматохин, Г. Г. Швецов, 2011 год.

В соответствии с требованиями Федерального государственного образовательного стандарта основного общего образования предмет «Биология» изучается с 5-го по 9-й класс. В 8 классе на изучение курса отводится 68 часов (2 часа в неделю).

В рабочей программе учтены идеи в положении Концепции духовно-нравственного развития и воспитания личности гражданина России, Программы развития и формирования универсальных учебных действий (УУД), которые обеспечивают формирование российской гражданской идентичности, овладение ключевыми компетенциями, составляющими основу для саморазвития и непрерывного образования, целостность общекультурного, личностного и познавательного развития учащихся, коммуникативных качеств личности.

Изучение биологии в 8 классе направлено на достижение следующих целей:

развитие у обучающихся высокой биологической, экологической, природоохранительной грамотности; углубление и расширение знаний о строении тела человека, процессов обмена веществ, онтогенеза, наследственности и изменчивости, знакомство с теориями и законами биологии и их применение в различных областях.

Задачи:

Образовательные: освоение знаний о человеке как биосоциальном существе; о роли биологической науки в практической деятельности людей; методах познания человека;

Развивающие: овладение умениями применять биологические знания для объяснения процессов и явлений живой природы, жизнедеятельности собственного организма; использовать информацию о современных достижениях в области биологии и экологии, о факторах здоровья и риска; работать с биологическими приборами, инструментами, справочниками; проводить наблюдения за биологическими объектами и состоянием собственного организма, биологические эксперименты; развитие познавательных интересов, интеллектуальных и творческих способностей в процессе проведения наблюдений за своим организмом, биологических экспериментов, работы с различными источниками информации;

Воспитательные: воспитание позитивного ценностного отношения к собственному здоровью и здоровью других людей; культуры поведения в природе; использование приобретенных знаний и умений в повседневной жизни для заботы о собственном здоровье, оказания первой помощи себе и окружающим; оценки последствий своей деятельности по отношению к природной среде, собственному организму, здоровью других людей; для соблюдения правил поведения в окружающей среде, норм здорового образа жизни, профилактики заболеваний, травматизма и стрессов, вредных привычек, ВИЧ-инфекции.

ПЛАНИРУЕМЫЕ РЕЗУЛЬТАТЫ ОСВОЕНИЯ УЧЕБНОГО ПРЕДМЕТА

Требования к результатам освоения основных образовательных программ структурируются по ключевым задачам общего образования, отражающим индивидуальные, общественные и государственные потребности, и включают личностные, метапредметные и предметные результаты.

Предметные результаты обучения

Учащиеся должны знать:

- особенности строения и процессов жизнедеятельности клетки, тканей, органов и систем органов человеческого организма;
- сущность биологических процессов: обмен веществ и превращения энергии, питание, дыхание, выделение, транспорт веществ, рост, развитие, размножение, наследственность и изменчивость, регуляция жизнедеятельности организма, раздражимость;
- заболевания и поражения систем органов, а также меры их профилактики;
- вклады отечественных учёных в развитие наук: анатомии, физиологии, психологии, гигиены, медицины

Учащиеся должны уметь:

- выделять существенные признаки строения и функционирования органов человеческого организма;
- объяснять: роль биологии в формировании современной естественнонаучной картины мира, в практической деятельности людей и самого ученика; родство человека с млекопитающими животными, место и роль человека в природе; взаимосвязи человека и окружающей среды; зависимость собственного здоровья от состояния окружающей среды; причины наследственности и изменчивости, проявления наследственных заболеваний, иммунитета у человека; роль гормонов и витаминов в организме;
- в системе моральных норм ценностей по отношению к собственному здоровью и здоровью других людей;
- проводить несложные биологические эксперименты и объяснять их результаты;
- получать информацию об организме человека из разных источников

Метапредметные результаты обучения

Учащиеся должны уметь:

- устанавливать причинно-следственные связи между строением органов и выполняемой им функцией;
- проводить биологические исследования и делать выводы на основе полученных результатов;
- находить в учебной и научно-популярной литературе информацию об организме человека, оформлять её в виде устных сообщений, докладов, рефератов, презентаций;
- находить в учебной и научно-популярной литературе информацию об заболеваниях организма человека, оформлять её в виде рефератов, докладов;
- проводить исследовательскую и проектную работу;
- выдвигать гипотезы о влиянии поведения самого человека и окружающей среды на его здоровье;
- аргументировать свою точку зрения в ходе дискуссии по обсуждению глобальных проблем: СПИД, наркомания, алкоголизм

Личностные результаты обучения

Учащиеся должны:

- испытывать чувство гордости за российскую биологическую науку;
- уметь выделять эстетические достоинства человеческого тела;
- следить за соблюдением правил поведения в природе;
- использовать на практике приёмы оказания первой помощи при простудах, ожогах, обморожениях, травмах, спасении утопающего
- уметь рационально организовывать труд и отдых;
- уметь проводить наблюдения за состоянием собственного организма;
- понимать ценность здорового и безопасного образа жизни;
- признавать ценность жизни во всех её проявлениях и необходимость ответственного, бережного отношения к окружающей среде;
- осознавать значение семьи в жизни человека и общества;
- принимать ценности семейной жизни;
- уважительно и заботливо относиться к членам своей семьи;
- понимать значение обучения для повседневной жизни и осознанного выбора профессии;

Предметные результаты обучения

Учащиеся должны знать:

- особенности строения и процессов жизнедеятельности клетки, тканей, органов и систем органов человеческого организма;
- сущность биологических процессов: обмен веществ и превращения энергии, питание, дыхание, выделение, транспорт веществ, рост, развитие, размножение, наследственность и изменчивость, регуляция жизнедеятельности организма, раздражимость;
- заболевания и заболевания систем органов, а также меры их профилактики;
- вклады отечественных учёных в развитие наук: анатомии, физиологии, психологии, гигиены, медицины

Учащиеся должны уметь:

- выделять существенные признаки строения и функционирования органов человеческого организма;
- объяснять роль биологии в формировании современной естественнонаучной картины мира, в практической деятельности людей и самого ученика; родство человека с млекопитающими животными, место и роль человека в природе; взаимосвязи человека и окружающей среды; зависимость собственного здоровья от состояния окружающей среды; причины наследственности и изменчивости, проявления наследственных заболеваний, иммунитета у человека; роль гормонов и витаминов в организме;
- в системе моральных норм ценностей по отношению к собственному здоровью и здоровью других людей;
- проводить несложные биологические эксперименты и объяснять их результаты;
- получать информацию об организме человека из разных источников

Метапредметные результаты обучения

Учащиеся должны уметь:

- устанавливать причинно-следственные связи между строением органов и выполняемой им функцией;
- проводить биологические исследования и делать выводы на основе полученных результатов;
- находить в учебной и научно-популярной литературе информацию об организме человека, оформлять её в виде устных сообщений, докладов, рефератов, презентаций;
- находить в учебной и научно-популярной литературе информацию о заболеваниях организма человека, оформлять её в виде рефератов, докладов;
- проводить исследовательскую и проектную работу;
- выдвигать гипотезы о влиянии поведения самого человека и окружающей среды на его здоровье;
- аргументировать свою точку зрения в ходе дискуссии по обсуждению глобальных проблем: СПИД, наркомания, алкоголизм

Личностные результаты обучения

Учащиеся должны:

- испытывать чувство гордости за российскую биологическую науку;
- уметь выделять эстетические достоинства человеческого тела;
- следить за соблюдением правил поведения в природе;
- использовать на практике приёмы оказания первой помощи при простудах, ожогах, обморожениях, травмах, спасении утопающего
- уметь рационально организовывать труд и отдых;
- уметь проводить наблюдения за состоянием собственного организма;
- понимать ценность здорового и безопасного образа жизни;
- признавать ценность жизни во всех её проявлениях и необходимость ответственного, бережного отношения к окружающей среде;
- осознавать значение семьи в жизни человека и общества;
- принимать ценности семейной жизни;
- уважительно и заботливо относиться к членам своей семьи;
- понимать значение обучения для повседневной жизни и осознанного выбора профессии;

- проводить работу над ошибками для внесения корректив в усваиваемые знания;
- признавать право каждого на собственное мнение;
- проявлять готовность к самостоятельным поступкам и действиям на благо природы;
- уметь отстаивать свою точку зрения;
- критично относиться к своим поступкам, нести ответственность за их последствия;
- уметь слушать и слышать другое мнение, вести дискуссию, оперировать фактами как для доказательства, так и для опровержения существующего мнения.

Содержание курса.

Человек и окружающая среда. Природная и социальная среда обитания человека. Защита среды обитания человека.

Общие сведения об организме человека. Место человека в системе органического мира. Черты сходства и различия человека и животных. Строение организма человека: клетки, ткани, органы, системы органов. Методы изучения организма человека. Место человека в системе органического мира. Черты сходства и различия человека и животных. Строение организма человека: клетки, ткани, органы, системы органов. Методы изучения организма человека.

Опора и движение. Опорно-двигательная система. Профилактика травматизма. Значение физических упражнений и культуры труда для формирования скелета и мускулатуры. Первая помощь при травмах опорно-двигательной системы.

Транспорт веществ. Внутренняя среда организма, значение ее постоянства. Кровеносная и лимфатическая системы. Кровь. Группы крови. Лимфа. Переливание крови. Иммуитет. Антитела. Аллергические реакции. Предупредительные прививки. Лечебные сыворотки. Строение и работа сердца. Кровяное давление и пульс. Приемы оказания первой помощи при кровотечениях.

Дыхание. Дыхательная система. Строение органов дыхания. Регуляция дыхания. Газообмен в легких и тканях. Гигиена органов дыхания. Заболевания органов дыхания и их предупреждение. Приемы оказания первой помощи при отравлении угарным газом, спасении утопающего. Инфекционные заболевания и меры их профилактики. Вред табакокурения.

Питание. Пищеварение. Пищеварительная система. Нарушения работы пищеварительной системы и их профилактика.

Обмен веществ и превращения энергии в организме. Пластический и энергетический обмен. Обмен воды, минеральных солей, белков, углеводов и жиров. Витамины. Рациональное питание. Нормы и режим питания.

Покровы тела. Строение и функции кожи. Роль кожи в терморегуляции. Уход за кожей, волосами, ногтями. Приемы оказания первой помощи при травмах, ожогах, обморожениях и их профилактика. Закаливание организма.

Выделение. Строение и функции выделительной системы. Заболевания органов мочевыделительной системы и их предупреждение.

Размножение и развитие. Половые железы и половые клетки. Половое созревание. Инфекции, передающиеся половым путем, их профилактика. ВИЧ-инфекция и ее профилактика. Наследственные заболевания. Медико-генетическое консультирование. Оплодотворение, внутриутробное развитие. Беременность. Вредное влияние на развитие организма курения, употребления алкоголя, наркотиков. Роды. Развитие после рождения.

Органы чувств. Строение и функции органов зрения и слуха. Нарушения зрения и слуха, их предупреждение. Вестибулярный аппарат. Мышечное и кожное чувства. Обоняние. Вкус.

Нейрогуморальная регуляция процессов жизнедеятельности организма. Нервная система. Рефлекс и рефлекторная дуга. Эндокринная система. Гормоны, механизмы их действия на клетки. Нарушения деятельности нервной и эндокринной систем и их предупреждение.

Поведение и психика человека. Безусловные рефлексы и инстинкты. Условные рефлексы. Особенности поведения человека. Речь. Мышление. Внимание. Память. Эмоции и чувства. Сон. Темперамент и характер. Способности и одаренность. Межличностные отношения. Роль обучения и воспитания в развитии поведения и психики человека.

Здоровый образ жизни. Соблюдение санитарно-гигиенических норм и правил здорового образа жизни. Укрепление здоровья: аутотренинг, закаливание, двигательная активность. Влияние физических упражнений на органы и системы органов. Факторы риска: стрессы, гиподинамия, переутомление, переохлаждение. Вредные и полезные привычки, их влияние на состояние здоровья.

Лабораторные и практические работы

Строение клеток и тканей.

Строение и функции спинного и головного мозга.

Определение гармоничности физического развития. Выявление нарушений осанки и наличия плоскостопия.

Микроскопическое строение крови человека и лягушки.

Подсчет пульса в разных условиях и измерение артериального давления.

Дыхательные движения. Измерение жизненной емкости легких.

Строение и работа органа зрения.

Тематическое планирование по биологии 8 класс			
№ п/п	Разделы	Модуль воспитательной программы «Школьный урок»	Количество часов
1	Введение.	Знать роль отечественных ученых в изучении анатомии, физиологии и гигиены человека. Характеризовать место и роль человека в природе.	3
2	Глава 1. Общий обзор организма человека.	Знать роль отечественных ученых в изучении анатомии.	4
3	Глава 2. Опора и движение.	Соблюдать меры профилактики травматизма, нарушения осанки и развития плоскостопия. Осваивать приёмы оказания первой помощи при травмах опорно-двигательной системы	7
4	Глава 3. Внутренняя среда организма	Знать роль отечественных ученых	3
5	Глава 4. Кровообращение и лимфообращение	Знать и уметь оказывать первую доврачебную помощь при кровотечениях	4
6	Глава 5. Дыхание	Знать и понимать вред табакокурения, приёмы оказания первой помощи при отравлении угарным газом, спасении утопающего, заболевания органов дыхания и их профилактика.	5
7	Глава 6. Питание	Уметь оценивать поведение человека с точки зрения здорового образа жизни: – использовать знания биологии при соблюдении правил повседневной гигиены и мер профилактики при нарушениях работы пищеварительной системы	5
8	Глава 7. Обмен веществ и энергии	Знать правила рационального питания с целью бережного отношения к своему здоровью и здоровью близких.	5
9	Глава 8. Выделение продуктов обмена	Уметь оценивать поведение человека с точки зрения здорового образа жизни: – использовать знания биологии при соблюдении правил повседневной гигиены и мер профилактики при нарушениях работы выделительной системы	2
10	Глава 9. Покровы тела человека	Освоить приёмы оказания первой доврачебной помощи при тепловом и солнечном ударах, ожогах, обморожениях, травмах кожного покрова с целью сохранения здоровья	4
11	Глава 10. Нейрогуморальная регуляция процессов жизнедеятельности	Знать роль отечественных ученых в развитии наук о мозге. Знать риски возникновения заболеваний желез внутренней секреции. Формировать бережное отношение к своему здоровью	8

12	Глава 11. Анализаторы. Органы чувств	Знать и соблюдать меры профилактики нарушений органов чувств	5
13	Глава 12. Психика. Поведение. Высшая нервная деятельность	Знать вклад отечественных учёных в разработку учения о высшей нервной деятельности	5
14	Глава 13. Размножение и развитие человека	Уметь объяснять и раскрывать вредное влияние никотина, алкоголя и наркотиков на развитие плода. Знать меры профилактики вредных привычек, инфекций, передающихся половым путём, ВИЧ-инфекции. Понимать зависимость здоровья человека от состояния окружающей среды, необходимости защиты среды обитания человека. Знать и применять правила поведения в природе. Осваивать приёмы рациональной организации труда и отдыха. Знать и понимать влияние факторов риска на здоровье человека.	4
15	Глава 14. Человек и окружающая среда	Понимать зависимость здоровья человека от состояния окружающей среды, необходимости защиты среды обитания человека.	2

Итого 68

Компьютерные и ИКТ-средства

- Электронное приложение к учебнику на www.drofa.ru
- Большая энциклопедия Кирилла и Мефодия, 2007.
- Красная книга Курской области. Электронное учебное пособие, 2009 г.
- 1С: Репетитор. Биология. Лабораторный практикум. Биология 6-11 класс (учебное электронное издание), Республиканский мультимедиа центр, 2004.
- Электронные атлас школьника. Анатомия 8 класс. – Новый диск.
- <http://www.bugdreams.com/> - материалы о насекомых.
- <http://zooclub.farpost.com> - Электронный справочник «Животные в России и СНГ». Каталог статей о различных видах домашних и диких животных. Коллекция рефератов по биологии и экологии. Подборка законов и постановлений о животных.
- <http://bratcev.chat.ru/index.html> - Атлас дневных бабочек России. Фотографии, обзоры, научные статьи.
- <http://www.bober.ru/> - Все о бобрах. Исследования, литература, фотографии, видео-ролики, рисунки, и другая познавательная информация.
- <http://www.aquaria.ru/cgi/fish.cgi> - Атлас рыб. Описания, ссылки.
- <http://birds.krasu.ru/coll.shtml/> - Все о птицах Средней Сибири.
- <http://nature.ok.ru/> - Редкие и исчезающие животные России. Различные классификации редких и исчезающих. Голоса животных. Фотографии. Коллекция ссылок.
- <http://plife.chat.ru/> - «Совершенная жизнь» - Энциклопедия удивительных фактов о животном мире.
- <http://www.darwin.museum.ru/expos/dino/> - Мезозой - эпоха динозавров. Литература о динозаврах, рисунки, описание видов.
- <http://www.insect.narod.ru/> - Мир насекомых и рептилий - здесь можно найти статьи про рептилий и их фотографии.
- <http://bio.1september.ru> - газета «Биология» - приложение к газете «1 сентября».
- www.bio.nature.ru - научные новости биологии.
- www.edios.ru - Эйдос - центр дистанционного образования.
- www.km.ru/education - учебные материалы и словари на сайте «Кирилл и Мефодий».

Технические средства

- Ноутбук
- Мультимедийный проектор.

Учебно-практическое и учебно-лабораторное оборудование

1. Микроскоп
2. Микропрепараты
3. Комплект лабораторного оборудования

**КАЛЕНДАРНО-ТЕМАТИЧЕСКОЕ ПЛАНИРОВАНИЕ ПО БИОЛОГИИ
ЗА КУРС 8 КЛАССА (2 часа в неделю)**

№	Наименование учебных тем	Кол-во часов	Дата планируемая	Дата фактическая
1	Науки о человеке и их методы.	1	05.09	
2	Биологическая природа человека. Расы человека.	1	08.09	
3	Происхождение и эволюция человека. Антропогенез.	1	12.09	
4	Строение организма человека. Уровни организации организма человека. Ткани.	1	15.09	
5	Строение организма человека. Органы. Системы органов.	1	19.09	
6	Регуляция процессов жизнедеятельности.	1	22.09	
7	Опорно-двигательная система. Состав, строение и рост кости.	1	29.09	
8	Скелет человека. Соединение костей. Скелет головы.	1	03.10	
9	Скелет туловища. Скелет конечностей и их поясов.	1	06.10	
10	Строение и функции скелетных мышц.	1	10.10	
11	Работа мышц и её регуляция.	1	13.10	
12	Нарушения опорно-двигательной системы. Травматизм	1	17.10	
13	Обобщающий урок по теме «Опора и движение»	1	20.10	
14	Состав внутренней среды организма и её функции.	1	24.10	
15	Состав крови.	1	27.10	
16	Свёртывание крови. Переливание крови. Группы крови.	1	31.10	
17	Иммунитет, факторы, влияющие на иммунитет. Вакцинация.	1	03.11	
18	Органы кровообращения. Строение и работа сердца.	1	07.11	

19	Сосудистая система. Лимфообращение.	1	10.11	
20	Сердечно-сосудистые заболевания. Первая помощь при кровотечениях.	1	14.11	
21	Обобщающий урок по теме «Кровообращение и лимфообращение»	1	17.11	
22	Дыхание и его значение. Органы дыхания.	1	21.11	
23	Механизм дыхания. Жизненная ёмкость лёгких.	1	24.11	
24	Регуляция дыхания. Охрана воздушной среды.	1	28.11	
25	Заболевания органов дыхания и их профилактика. Реанимация	1	01.12	
26	Обобщающий урок по теме «Дыхание»	1	05.12	
27	Питание и его значение. Органы пищеварения и их функции.	1	08.12	
28	Пищеварение в ротовой полости. Глотка и пищевод	1	12.12	
29	Пищеварение в желудке и кишечнике.	1	15.12	
30	Всасывание питательных веществ в кровь.	1	19.12	
31	Регуляция пищеварения. Гигиена питания.	1	22.12	
32	Обобщающий урок по теме «Питание»	1	26.12	
33	Пластический и энергетический обмен	1	29.12	
34	Ферменты и их роль в организме человека.	1	12.01	
35	Витамины и их роль в организме человека.	1	16.01	
36	Нормы и режим питания. Нарушения обмена веществ	1	19.01	
37	Обобщающий урок по теме «Обмен веществ и превращение энергии»	1	23.01	
38	Выделение и его значение. Органы мочевого выведения.	1	26.01	
39	Заболевания органов мочевого выведения.	1	30.01	
40	Наружные покровы тела. Строение и функции кожи.	1	02.02	
41	Болезни и травмы кожи.	1	06.02	
42	Гигиена кожных покровов.	1	09.02	
43	Обобщающий урок по теме «Выделение продуктов обмена»	1	13.02	
44	Железы внутренней секреции и их функции.	1	16.02	
45	Работа эндокринной системы и её нарушения.		27.02	

46	Строение нервной системы и её значение.	1	02.03	
47	Спинной мозг.	1	06.03	
49	Головной мозг.	1	08.03	
50	Вегетативная нервная система	1	09.03	
51	Нарушения в работе нервной системы и их предупреждение.	1	13.03	
52	Обобщающий урок по теме: «Нейрогуморальная регуляция процессов жизнедеятельности»	1	16.03	
53	Понятие об анализаторах. Зрительный анализатор.	1	20.03	
54	Слуховой анализатор	1	23.03	
55	Вестибулярный анализатор. Мышечное чувство. Осязание.	1	03.04	
56	Вкусовой и обонятельный анализатор.	1	06.04	
57	Обобщающий урок по теме: «Органы чувств. Анализаторы»	1	10.04	
58	Высшая нервная деятельность. Безусловные и условные рефлексы.	1	13.04	
59	Память и обучение.	1	17.04	
60	Врождённое и приобретённое поведение.	1	20.04	
61	Сон и бодрствование.	1	24.04	
62	Особенности высшей нервной деятельности человека.	1	27.04	
63	Обобщающий урок по теме «Психика и поведение человека. Высшая нервная деятельность»	1	04.05	
64	Особенности размножения человека.	1	11.05	
65	Рост и развитие ребёнка после рождения..	1	15.05	
66	Итоговая контрольная работа	1	18.05	
67	Социальная и природная среда человека.	1	22.05	
68	Окружающая среда и здоровье человека.	1	24.05	
Итого		68		

Муниципальное бюджетное общеобразовательное учреждение
«Средняя общеобразовательная школа № 50»

«СОГЛАСОВАНО»

Руководитель МО

 Магомедова Э.А./

Протокол № 1
от «30» 08 2023 г.

«СОГЛАСОВАНО»

Зам. директора по УВР

 /Дибирова Р.И./

«30» 08 2023 г.

«УТВЕРЖДАЮ»

Директор МБОУ СОШ №50

 /Гасанова У.М./

«30» 08 2023 г.



Рабочая программа по предмету
«Биология»

2 часа в неделю, 68 часов в год

Учебник: «Биология» В.В. Пасечник, А.А. Каменский, Г.Г. Швецов, З.Г.Гапонюк.
ФГОС

9 класс

2023– 2024 учебный год

учитель биологии
Магомедова Э.А.

2023 год

Пояснительная записка

Рабочая программа по биологии в 9 классе составлена в соответствии с требованиями Федерального компонента государственного стандарта основного общего образования, на основе примерной программы по биологии основного общего образования, программы курса биологии для общеобразовательных учреждений (автор: В.В.Пасечник, Линия жизни, издательство «Просвещение», 20011 г.) с учетом федерального перечня учебников, рекомендованных МО РФ к использованию в образовательном процессе в ОУ на 2017-2018 учебный год и рассчитана на преподавание по учебнику «Биология 9 класс.» (авторы: Пасечник В.В., М., Просвещение 2014 г.). Рабочая программа ориентирована на учебник В.В. Пасечник, А.А. Каменский, Г.Г. Швецов. Биология 9 класс. Изд-во «Просвещение», 2014.

Изучение биологии в 9 классе направлено на достижение следующих целей:

о живой природе и присущих ей закономерностях; строении, жизнедеятельности и средообразующей роли живых организмов; человеке как биосоциальном существе; о роли биологической науки в практической деятельности людей; методах познания живой природы;

Задачи:

Образовательные:

овладение умениями применять биологические знания для объяснения процессов и явлений живой природы, жизнедеятельности собственного организма; использовать информацию о современных достижениях в области биологии и экологии, о факторах здоровья и риска; работать с биологическими приборами, инструментами, справочниками; проводить наблюдения за биологическими объектами и состоянием собственного организма, биологические эксперименты;

Развивающие:

развитие познавательных интересов, интеллектуальных и творческих способностей в процессе проведения наблюдений за живыми организмами, биологических экспериментов, работы с различными источниками информации;

Воспитательные:

воспитание позитивного ценностного отношения к живой природе, собственному здоровью и здоровью других людей; культуры поведения в природе; использование приобретенных знаний и умений в повседневной жизни для ухода за растениями, домашними животными, заботы о собственном здоровье, оказания первой помощи себе и окружающим; оценки последствий своей деятельности по отношению к природной среде, собственному организму, здоровью других людей; для соблюдения правил поведения в окружающей среде, норм здорового образа жизни, профилактики заболеваний, травматизма и стрессов, вредных привычек, ВИЧ-инфекции.

ПЛАНИРУЕМЫЕ РЕЗУЛЬТАТЫ ОСВОЕНИЯ УЧЕБНОГО ПРЕДМЕТА

Личностными результатами освоения предмета «Биология» в 9 классе являются следующие умения:

- Воспитание российской гражданской идентичности, чувства патриотизма, уважения к Отечеству;
- формирование ответственного отношения к обучению, способности к самообразованию;
- формирование целостного научного мировоззрения;
- осознание учащимися ценности здорового образа жизни;
- знание правил поведения в обществе и чрезвычайных ситуациях;
- формирование экологического мышления.

Метапредметными результатами освоения курса «Биология» является формирование универсальных учебных действий (УУД).

Регулятивные УУД:

-самостоятельно обнаруживать и формулировать учебную проблему, определять цель учебной деятельности, выбирать тему проекта.

-выдвигать версии решения проблемы, осознавать конечный результат, выбирать из предложенных и искать самостоятельно средства достижения цели.

-составлять (индивидуально или в группе) план решения проблемы (выполнения проекта).

-работая по плану, сверять свои действия с целью и, при необходимости, исправлять ошибки самостоятельно.

-в диалоге с учителем совершенствовать самостоятельно выработанные критерии оценки.

Средством формирования регулятивных УУД служат технология проблемного диалога на этапе изучения нового материала и технология оценивания образовательных достижений (учебных успехов).

Познавательные УУД:

-анализировать, сравнивать, классифицировать и обобщать факты и явления. Выявлять причины и следствия простых явлений.

-осуществлять сравнение, и классификацию, самостоятельно выбирая основания и критерии для указанных логических операций; строить классификацию на основе дихотомического деления (на основе отрицания).

-строить логическое рассуждение, включающее установление причинно-следственных связей.

-создавать схематические модели с выделением существенных характеристик объекта.

-составлять тезисы, различные виды планов (простых, сложных и т.п.). Преобразовывать информацию из одного вида в другой (таблицу в текст и пр.).

-вычитывать все уровни текстовой информации.

-уметь определять возможные источники необходимых сведений, производить поиск информации, анализировать и оценивать ее достоверность.

Коммуникативные УУД:

-самостоятельно организовывать учебное взаимодействие в группе (определять общие цели, распределять роли, договариваться друг с другом и т.д.).

Предметными результатами освоения предмета «Биология» являются следующие умения:

— доказательства родства человека и животных;

— вклад отечественных и зарубежных учёных в развитие о строении и функционировании организма человека;

— науки, изучающие организм человека;

— основные органоиды клетки, ткани, органы и системы органов.

— существенные признаки организма, его биологическую и социальную природу;

— строение и функции органов и систем органов человека.

Учащиеся должны уметь:

— объяснять взаимосвязь строения и функций клеток, тканей;

— характеризовать структурные компоненты основных систем органов тела человека;

— сравнивать особенности внешнего строения древних предков человека, представителей различных рас, делать выводы на основе сравнения;

— выделять и описывать существенные признаки процессов жизнедеятельности организма человека.

— распознавать на муляжах, наглядных пособиях органы и системы органов человека;

— аргументированно доказывать необходимость борьбы с вредными привычками, стрессами;

— оказывать первую доврачебную помощь человеку при кровотечениях, травмах опорно-двигательного аппарата, ожогах, обморожениях и др.;

— применять меры профилактики простудных и инфекционных заболеваний;

— соблюдать санитарно-гигиенические требования;

— соблюдать правила поведения и работы в кабинете биологии;

— приводить доказательства взаимосвязи человека и окружающей среды;

— объяснять место и роль человека в биосфере.

Содержание

68 ч/год (2 ч/нед.)

Введение. Биология в системе наук (2 ч.)

Биология как наука. Место биологии в системе наук. Значение биологии для понимания научной картины мира. Методы биологических исследований. Понятие «жизнь». Современные научные представления о сущности жизни. Значение биологической науки в деятельности человека.
Демонстрации: портреты ученых-биологов; схема «Связь биологии с другими науками».

Глава 1. Основы цитологии - науки о клетке (10 ч.)

Предмет, задачи и методы исследования цитологии как науки. История открытия и изучения клетки. Основные положения клеточной теории. Значение цитологических исследований для развития биологии и других биологических наук, медицины, сельского хозяйства.

Клетка как структурная и функциональная единица живого. Химический состав клетки. Основные компоненты клетки. Строение мембран и ядра, их функции. Цитоплазма и основные органоиды. Их функции в клетке.

Особенности строения клеток бактерий, грибов, животных и растений. Вирусы.

Обмен веществ и превращения энергии в клетке. Способы получения органических веществ: автотрофы и гетеротрофы. Фотосинтез, его космическая роль в биосфере.

Биосинтез белков. Понятие о гене. ДНК - источник генетической информации. Генетический код. Матричный принцип биосинтеза белков. Образование РНК по матрице ДНК. Регуляция биосинтеза.

Понятие о гомеостазе, регуляция процессов превращения веществ и энергии в клетке.

Демонстрации: микропрепараты клеток растений и животных; модель клетки; опыты, иллюстрирующие процесс фотосинтеза; модели РНК и ДНК, различных молекул и вирусных частиц; схема путей метаболизма в клетке; модель-апликация «Синтез белка».

Лабораторные работы:

Строение эукариотических клеток у растений, животных, грибов и прокариотических клеток у бактерий.

Глава 2. Размножение и индивидуальное развитие (онтогенез) организмов (5 ч.)

Самовоспроизведение - всеобщее свойство живого. Формы размножения организмов. Бесполое размножение и его типы. Митоз как основа бесполого размножения и роста многоклеточных организмов, его биологическое значение.

Половое размножение. Мейоз, его биологическое значение. Биологическое значение оплодотворения.

Понятие индивидуального развития (онтогенеза) у растительных и животных организмов. Деление, рост, дифференциация клеток, органогенез, размножение, старение, смерть особей. Влияние факторов внешней среды на развитие зародыша. Уровни приспособления организма к изменяющимся условиям.

Демонстрации: таблицы, иллюстрирующие виды бесполого и полового размножения, эмбрионального и постэмбрионального развития высших растений, сходство зародышей позвоночных животных; схемы митоза и мейоза.

Глава 3. Основы генетики (10 ч.)

Генетика как отрасль биологической науки. История развития генетики. Закономерности

наследования признаков живых организмов. Работы Г. Менделя. Методы исследования наследственности. Гибридологический метод изучения наследственности. Моногибридное скрещивание. Закон доминирования. Закон расщепления. Полное и неполное доминирование. Закон чистоты гамет и его цитологическое обоснование. Фенотип и генотип. Генетическое определение пола. Генетическая структура половых хромосом. Наследование признаков, сцепленных с полом. Хромосомная теория наследственности. Генотип как целостная система.

Основные формы изменчивости. Генотипическая изменчивость. Мутации. Причины и частота мутаций, мутагенные факторы. Эволюционная роль мутаций. Комбинативная изменчивость. Возникновение различных комбинаций генов и их роль в создании генетического разнообразия в пределах вида. Эволюционное значение комбинативной изменчивости. Фенотипическая, или модификационная, изменчивость. Роль условий внешней среды в развитии и проявлении признаков и свойств.

Демонстрации: модели-аппликации, иллюстрирующие законы наследственности, перекрест хромосом; результаты опытов, показывающих влияние условий среды на изменчивость организмов; гербарные материалы, коллекции, муляжи гибридных, полиплоидных растений.

Лабораторные работы:

Изучение изменчивости у растений и животных.

Изучение фенотипов растений.

Практическая работа:

Решение генетических задач.

Глава 4. Генетика человека (3 ч.)

Методы изучения наследственности человека. Генетическое разнообразие человека. Генетические основы здоровья. Влияние среды на генетическое здоровье человека. Генетические болезни. Генотип и здоровье человека.

Демонстрации: хромосомные аномалии человека и их фенотипические проявления.

Лабораторная работа:

Составление родословных.

Глава 5. Эволюционное учение (15 ч.)

Учение об эволюции органического мира. Ч. Дарвин - основоположник учения об эволюции. Движущие силы и результаты эволюции. Усложнение растений и животных в процессе эволюции. Биологическое разнообразие как основа устойчивости биосферы, результат эволюции. Сущность эволюционного подхода к изучению живых организмов.

Вид. Критерии вида. Видообразование. Понятие микроэволюции. Популяционная структура вида. Популяция как элементарная эволюционная единица. Факторы эволюции и их характеристика.

Движущие силы и результаты эволюции.

Естественный отбор - движущая и направляющая сила эволюции. Борьба за существование как основа естественного отбора. Роль естественного отбора в формировании новых свойств, признаков и новых видов.

Возникновение адаптаций и их относительный характер. Взаимоприспособленность видов как результат действия естественного отбора.

Значение знаний о микроэволюции для управления природными популяциями, решения проблем охраны природы и рационального природопользования.

Понятие о макроэволюции. Соотнесение микро- и макроэволюции. Усложнение растений и животных в процессе эволюции. Биологическое разнообразие как основа устойчивости биосферы, результат эволюции.

Демонстрации: живые растения и животные; гербарные экземпляры и коллекции животных, показывающие индивидуальную изменчивость и разнообразие сортов культурных растений и пород домашних животных, а также результаты приспособленности организмов к среде обитания и результаты видообразования; схемы, иллюстрирующие процессы видообразования и соотношение путей прогрессивной биологической эволюции.

Лабораторная работа:

Изучение приспособленности организмов к среде обитания.

Глава 6. Основы селекции и биотехнологии (3 ч.)

Задачи и методы селекции. Генетика как научная основа селекции организмов. Достижения мировой и отечественной селекции.

Демонстрации: растения, гербарные экземпляры, муляжи, таблицы, фотографии, иллюстрирующие результаты селекционной работы; портреты селекционеров.

Глава 7. Возникновение и развитие жизни на Земле (4 ч.)

Взгляды, гипотезы и теории о происхождении жизни. Органический мир как результат эволюции. История развития органического мира.

Демонстрации: окаменелости, отпечатки растений и животных в древних породах; репродукции картин, отражающих флору и фауну различных эр и периодов.

Глава 8. Взаимосвязи организмов и окружающей среды (16 ч.)

Окружающая среда - источник веществ, энергии и информации. Экология, как наука. Влияние экологических факторов на организмы. Приспособления организмов к различным экологическим факторам. Популяция. Типы взаимодействия популяций разных видов (конкуренция, хищничество, симбиоз, паразитизм).

Экосистемная организация живой природы. Экосистемы. Роль производителей, потребителей и разрушителей органических веществ в экосистемах и круговороте веществ в природе. Пищевые связи в экосистеме. Особенности агроэкосистем.

Биосфера - глобальная экосистема. В.И. Вернадский - основоположник учения о биосфере. Роль человека в биосфере. Экологические проблемы, их влияние на жизнь человека. Последствия деятельности человека в экосистемах, влияние его поступков на живые организмы и экосистемы.

Демонстрации: таблицы, иллюстрирующие структуру биосферы; схема круговорота веществ и превращения энергии в биосфере; схема влияния хозяйственной деятельности человека на природу; модель-апликация «Биосфера и человек»; карты заповедников России.

Лабораторные работы:

Строение растений в связи с условиями жизни.

Подсчет индексов плотности для определенных видов растений.

Выделение пищевых цепей в искусственной экосистеме (на примере аквариума).

Практические работы:

Наблюдения за сезонными изменениями в живой природе.

Составление схем передачи веществ и энергии (цепей питания).

Учебно-тематический план в 9 классе

№ п/п	Название раздела	Кол-во часов	Модуль воспитательной программы «Школьный урок»
1	Введение. Биология в системе наук	2	Знать роль отечественных ученых в изучении биологии.
2	Основы цитологии-науке о клетке	9	Знать роль отечественных ученых в изучении химического состава клетки Знать роль отечественных ученых в изучении клетки Понимать зависимость здоровья человека от состояния окружающей среды, необходимости защиты среды обитания человека.
3	Размножение и индивидуальное развитие организмов	5	Понимать зависимость здоровья человека от состояния окружающей среды, необходимости защиты среды обитания человека.
4	Основы генетики	8	Знать роль отечественных ученых в изучении генетики.
5	Генетика человека	3	Называть и объяснять причины наследственной изменчивости. Сравнить проявление наследственной и ненаследственной изменчивости организмов. Объяснять причины проявления различных видов мутационной изменчивости. Определять понятие «мутаген». Выявлять, наблюдать, описывать признаки проявления наследственных свойств организмов и их изменчивости
6	Основы селекции и биотехнологии	4	Знать роль отечественных ученых в изучении селекции.
7	Эволюционное учение	8	Знать роль отечественных ученых в изучении эволюционных процессов.
8	Возникновение и развитие жизни на Земле	5	Рассмотрение биологических процессов в развитии: – приводить примеры приспособлений организмов к среде обитания и объяснять их значение; – находить черты, свидетельствующие об усложнении живых организмов по сравнению с предками, и давать им объяснение.
9	Взаимосвязи организмов и окружающей среды	16	Изучать экосистемы на примерах экосистем Дагестана Знать основные принципы рационального использования природных ресурсов.
16	Резерв	3	
Итого:		68	

Описание учебно-методического и материально-технического обеспечения образовательного процесса

Обснащение кабинета биологии включает оборудование, рабочие места для учащихся и учителя, технические и мультимедийные средства обучения.

Оборудование по биологии включает: натуральные объекты (органы, влажные препараты, микропрепараты, скелет человека и его части); приборы и лабораторное оборудование (оптические приборы, приборы по физиологии, посуда и принадлежности); средства на печатной основе (демонстрационные печатные таблицы, дидактический материал); муляжи и модели (объемные, рельефные, модели-аппликации); экранно-звуковые средства обучения (видеофильмы, транспаранты), в том числе пособия на дисках; технические средства обучения; учебно-методическую литературу для учителя и учащихся.

Специфика курса биологии требует использования оборудования для ознакомления учащихся с живой природой, методами биологической науки. Поэтому лабораторный инструментарий, оборудование для проведения наблюдений и постановки опытов, соответствующие инструкции есть в кабинете биологии.

В кабинете биологии есть живые объекты (комнатные растения), которые можно использовать в качестве демонстрационного и раздаточного материала, необходимого для проведения наблюдений и постановки простейших опытов.

В рамках дистанционного обучения большое место отводится электронным пособиям, которые позволяют обеспечить программное управление процессом обучения биологии, конкретизировать учебный материал, систематизировать и закрепить знания и умения учащихся, проконтролировать их усвоение в ходе урока и по окончании изучения темы, курса. Учащиеся могут пройти тренинг в выполнении различных типов заданий, которые используются для промежуточного и итогового контроля знаний, на ЕГЭ.

Использование ТСО на уроках регламентируется гигиеническими нормативами. Так, продолжительность демонстрации экранных средств обучения на уроке не превышает 20—25 мин, а в течение недели таких уроков может быть не более шести.

Каждое средство обучения обладает определенными возможностями и дополняет другие средства, не заменяя их полностью. Поэтому целесообразно комплексное использование средств обучения, сочетание которых усиливает всестороннее воздействие на учащихся, способствует созданию проблемной ситуации и исследовательскому поиску ее решения, развитию умственной деятельности учащихся, самостоятельности, выработке необходимых умений и навыков.

Учебно-методическое и материально-техническое обеспечение образовательного процесса целесообразнее систематизировать по следующим разделам.

Учебно-методический комплект

1. Пасечник В.В. «Программы основного общего образования по биологии» для учащихся 5-9 классов общеобразовательных учреждений, издательство «Просвещение», 20011 год.
2. Пасечник В.В., Каменский А.А., Швецов Г.Г., Учебник для общеобразовательных учреждений 9 класс, Биология, Москва, «Просвещение», 2014 год.
3. Пасечник В.В., Каменский А.А., Швецов Г.Г., Рабочая тетрадь по биологии 9 класс. Изд-во «Просвещение», 2014.
4. Пасечник В.В. Уроки биологии 9 класс, М. Просвещение, 2014.
5. Биология. Развернутое тематическое планирование. УМК «Линия жизни» под редакцией В.В. Пасечника. Тематическое планирование 5-11 классы, Волгоград, издательство «Учитель», 2011 год

Технические средства

- Ноутбук
- Мультимедийный проектор.

**Календарно-тематическое планирование по предмету биология
9 класс (2 часа в неделю)**

№ п/п	Наименование учебных тем	Кол- во часов	Дата планируемая	Дата фактическая
1	Биология как наука.	1	05.09	
2	Методы биологических исследований. Значение биологии.	1	08.09	
3	Цитология – наука о клетке.	1	12.09	
4	Клеточная теория.	1	15.09	
5	Химический состав клетки.	1	19.09	
6	Строение клетки.	1	22.09	
7	Особенности клеточного строения организмов.	1	29.09	
8	Вирусы.	1	03.10	
9	Обмен веществ и превращения энергии в клетке. Фотосинтез.	1	06.10	
10	Биосинтез белков.	1	10.10	
11	Регуляция процессов жизнедеятельности в клетке.	1	13.10	
12	Контрольная работа по главе «Основы цитологии – наука о клетке».	1	17.10	
13	Формы размножения организмов. Бесполое размножение. Митоз.	1	20.10	
14	Половое размножение. Мейоз.	1	24.10	
15	Индивидуальное развитие организма (онтогенез).	1	27.10	
16	Влияние факторов внешней среды на онтогенез.	1	31.10	
17	Обобщающий урок и тестирование по главе «Размножение и индивидуальное развитие (онтогенез).	1	03.11	
18	Генетика как отрасль биологической науки.	1	07.11	

19	Методы исследования наследственности. Фенотип и генотип.	1	10.11	
20	Закономерности наследования.	1	14.11	
21	Решение генетических задач.	1	17.11	
22	Практическая работа № 1 «Решение генетических задач на моногибридное скрещивание».	1	21.11	
23	Хромосомная теория наследственности. Генетика пола.	1	24.11	
24	Основные формы изменчивости. Генотипическая изменчивость.	1	28.11	
25	Комбинативная изменчивость.	1	01.12	
26	Фенотипическая изменчивость. Лабораторная работа № 2 «Изучение фенотипов растений. Изучение модификационной изменчивости и построение вариационной кривой».	1	05.12	
27	Методы изучения наследственности человека. Практическая работа №2 «Составление родословных».	1	08.12	
28	Генотип и здоровье человека	1	12.12	
29	Обобщающий урок по главе «Генетика человека».	1	15.12	
30	Основы селекции. Методы селекции	1	19.12	
31	Достижения мировой и отечественной селекции.	1	22.12	
32	Биотехнология: достижения и перспективы развития. Метод культуры тканей. Клонирование	1	26.12	
33	Обобщающий урок: «Основы селекции и биотехнологии»	1	29.12	
34	Учение об эволюции органического мира.	1	12.01	
35	Вид. Критерии вида.	1	16.01	
36	Популяционная структура вида.	1	19.01	
37	Видообразование.	1	23.01	

38	Борьба за существование и естественный отбор – движущиеся силы эволюции.	1	26.01	
39	Адаптация как результат естественного отбора	1	30.01	
40	Урок семинар: «Современные проблемы теории эволюции»	1	02.02	
41	Обобщение материала и тестирование по темам «Эволюционное учение»	1	06.02	
42	Взгляды, гипотезы и теории о происхождении жизни.	1	09.02	
43	Органический мир как результат эволюции	1	13.02	
44	История развития органического мира.	1	16.02	
45	Урок-семинар «Происхождение и развитие жизни на Земле».	1	27.02	
46	Обобщение материала и тест по теме: «Возникновение жизни на Земле»	1	02.03	
47	Экология как наука.	1	06.03	
48	Влияние экологических факторов на организмы. Лабораторная работа № 3 «Строение растений в связи с условиями жизни».	1	08.03	
49	Экологическая ниша.	1	09.03	
50	Структура популяций	1	13.03	
51	Типы взаимодействия популяций разных видов. Практическая работа № 3 «Выявление типов взаимодействия популяций разных видов в конкретной экосистеме».	1	16.03	
52	Лабораторная работа № 4 «Изучение приспособлений организмов к определённой среде обитания (на конкретных примерах)».	1	20.03	
53	Экосистемная организация природы. Компоненты экосистем.	1	23.03	
54	Структура экосистем	1	03.04	
55	Поток энергии и пищевые цепи. Практическая работа № 4 «Составление схем передачи веществ и энергии (цепей питания)»	1	06.04	

56	Искусственные экосистемы. Лабораторная работа № 5 «Выявление пищевых цепей в искусственной экосистеме на примере аквариума».	1	10.04	
57	Экскурсия «Сезонные изменения в живой природе»	1	13.04	
58	Экологические проблемы современности.	1	17.04	
59	Итоговая конференция «Взаимосвязи организмов и окружающей среды». Защита экологического проекта.	1	20.04	
60	Обобщающий урок и тестирование по главе 8 «Взаимосвязи организмов и окружающей среды».	1	23.04	
61	Решение генетических задач	1	27.03	
62	Решение генетических задач	1	04.05	
63	Решение типовых заданий ОГЭ	1	07.05	
64	Решение типовых заданий ОГЭ	1	11.05	
65	Итоговая контрольная работа	1	15.05	
66	Подготовка к ОГЭ	1	17.05	
67	Подготовка к ОГЭ	1	20.05	
68	Подготовка к ОГЭ	1	24.05	