

МИНИСТЕРСТВО ПРОСВЕЩЕНИЯ РОССИЙСКОЙ ФЕДЕРАЦИИ

Муниципальное бюджетное общеобразовательное учреждение

«Средняя общеобразовательная школа № 50»

РАССМОТРЕНО


Руководитель МО  
*Зеев* Будупова З.С.  
«1.» 09 2023 г.

СОГЛАСОВАНО

Зам. директора по УВР  
*Амиралиева* Амиралиева У.А.  
«1.» 09 2023 г.

УТВЕРЖДЕНО

Директор  
МБОУ СОШ № 50  
*Гасанова* Гасанова У.М.  
«1.» 09 2023 г.



РАБОЧАЯ ПРОГРАММА

(ID 3667767)

учебного предмета «Иностранный (английский) язык»

для обучающихся 5,6 классов

Махачкала, 2023 г.

## ПОЯСНИТЕЛЬНАЯ ЗАПИСКА

Программа по иностранному (английскому) языку на уровне основного общего образования составлена на основе требований к результатам освоения основной образовательной программы, представленных в ФГОС ООО, а также на основе характеристики планируемых результатов духовно-нравственного развития, воспитания и социализации обучающихся, представленной в федеральной рабочей программе воспитания.

Программа по иностранному (английскому) языку разработана с целью оказания методической помощи учителю в создании рабочей программы по учебному предмету, даёт представление о целях образования, развития и воспитания обучающихся на уровне основного общего образования средствами учебного предмета, определяет обязательную (инвариантную) часть содержания программы по иностранному (английскому) языку. Программа по иностранному (английскому) языку устанавливает распределение обязательного предметного содержания по годам обучения, последовательность их изучения с учётом особенностей структуры иностранного (английского) языка, межпредметных связей иностранного (английского) языка с содержанием учебных предметов, изучаемых на уровне основного общего образования, с учётом возрастных особенностей обучающихся. В программе по иностранному (английскому) языку для основного общего образования предусмотрено развитие речевых умений и языковых навыков, представленных в федеральной рабочей программе по иностранному (английскому) языку начального общего образования, что обеспечивает преемственность между уровнями общего образования.

Изучение иностранного (английского) языка направлено на формирование коммуникативной культуры обучающихся, осознание роли иностранного языка как инструмента межличностного и межкультурного взаимодействия, способствует общему речевому развитию обучающихся, воспитанию гражданской идентичности, расширению кругозора, воспитанию чувств и эмоций.

Построение программы по иностранному (английскому) языку имеет нелинейный характер и основано на концентрическом принципе. В каждом классе даются новые элементы содержания и определяются новые требования. В процессе обучения освоенные на определённом этапе грамматические формы и конструкции повторяются и закрепляются на новом лексическом материале и расширяющемся тематическом содержании речи.

Возрастание значимости владения иностранными языками приводит к переосмыслению целей и содержания обучения иностранному (английскому) языку.

Цели иноязычного образования формулируются на ценностном, когнитивном и прагматическом уровнях и воплощаются в личностных, метапредметных и предметных результатах обучения. Иностранные языки являются средством общения и самореализации и социальной адаптации, развития умений поиска, обработки и использования информации в познавательных целях, одним из средств воспитания гражданина, патриота, развития национального самосознания.

Целью иноязычного образования является формирование коммуникативной компетенции обучающихся в единстве таких её составляющих, как:

речевая компетенция – развитие коммуникативных умений в четырёх основных видах речевой деятельности (говорении, аудировании, чтении, письме);

языковая компетенция – овладение новыми языковыми средствами (фонетическими, орфографическими, лексическими, грамматическими) в соответствии с отобранными темами общения; освоение знаний о языковых явлениях изучаемого языка, разных способах выражения мысли в родном и иностранном языках;

социокультурная (межкультурная) компетенция – приобщение к культуре, традициям стран (страны) изучаемого языка в рамках тем и ситуаций общения, отвечающих опыту, интересам, психологическим особенностям обучающихся 5–9 классов на разных этапах (5–7 и 8–9 классы), формирование умения представлять свою страну, её культуру в условиях межкультурного общения;

свою страну, её культуру в условиях межкультурного общения;

компенсаторная компетенция – развитие умений выходить из положения в условиях дефицита языковых средств при получении и передаче информации.

Наряду с иноязычной коммуникативной компетенцией средствами иностранного (английского) языка формируются компетенции: образовательная, ценностно-ориентационная, общекультурная, учебно-познавательная, информационная, социально-трудовая и компетенция личностного самосовершенствования.

Основными подходами к обучению иностранному (английскому) языку признаются компетентностный, системно-деятельностный, межкультурный и коммуникативно-когнитивный, что предполагает возможность реализовать поставленные цели, добиться достижения планируемых результатов в рамках содержания, отобранного для основного общего образования, использования новых педагогических технологий (дифференциация, индивидуализация,

проектная деятельность и другие) и использования современных средств обучения.

Общее число часов, рекомендованных для изучения иностранного (английского) языка – 510 часов: в 5 классе – 102 часа (3 часа в неделю), в 6 классе – 102 часа (3 часа в неделю), в 7 классе – 102 часа (3 часа в неделю), в 8 классе – 102 часа (3 часа в неделю), в 9 классе – 102 часа (3 часа в неделю).

## СОДЕРЖАНИЕ ОБУЧЕНИЯ

### 5 КЛАСС

#### **Коммуникативные умения**

Формирование умения общаться в устной и письменной форме, используя рецептивные и продуктивные виды речевой деятельности в рамках тематического содержания речи.

Моя семья. Мои друзья. Семейные праздники: день рождения, Новый год.

Внешность и характер человека (литературного персонажа).

Досуг и увлечения (хобби) современного подростка (чтение, кино, спорт).

Здоровый образ жизни: режим труда и отдыха, здоровое питание.

Покупки: одежда, обувь и продукты питания.

Школа, школьная жизнь, школьная форма, изучаемые предметы.

Переписка с иностранными сверстниками.

Каникулы в различное время года. Виды отдыха.

Природа: дикие и домашние животные. Погода.

Родной город (село). Транспорт.

Родная страна и страна (страны) изучаемого языка. Их географическое положение, столицы, достопримечательности, культурные особенности (национальные праздники, традиции, обычаи).

Выдающиеся люди родной страны и страны (стран) изучаемого языка: писатели, поэты.

#### *Говорение*

Развитие коммуникативных умений диалогической речи на базе умений, сформированных на уровне начального общего образования:

диалог этикетного характера: начинать, поддерживать и заканчивать разговор (в том числе разговор по телефону), поздравлять с праздником и вежливо реагировать на поздравление, выражать благодарность, вежливо соглашаться на предложение и отказываться от предложения собеседника;

диалог-побуждение к действию: обращаться с просьбой, вежливо соглашаться (не соглашаться) выполнить просьбу, приглашать собеседника к совместной деятельности, вежливо соглашаться (не соглашаться) на предложение собеседника;

диалог-расспрос: сообщать фактическую информацию, отвечать на вопросы разных видов; запрашивать интересующую информацию.

Вышеперечисленные умения диалогической речи развиваются в стандартных ситуациях неофициального общения с использованием речевых

ситуаций, ключевых слов и (или) иллюстраций, фотографий с соблюдением норм речевого этикета, принятых в стране (странах) изучаемого языка.

Объём диалога – до 5 реплик со стороны каждого собеседника.

Развитие коммуникативных умений монологической речи на базе умений, сформированных на уровне начального общего образования:

создание устных связных монологических высказываний с использованием основных коммуникативных типов речи:

описание (предмета, внешности и одежды человека), в том числе характеристика (черты характера реального человека или литературного персонажа);

повествование (сообщение);

изложение (пересказ) основного содержания прочитанного текста;

краткое изложение результатов выполненной проектной работы.

Данные умения монологической речи развиваются в стандартных ситуациях неофициального общения с использованием ключевых слов, вопросов, плана и (или) иллюстраций, фотографий.

Объём монологического высказывания – 5–6 фраз.

#### *Аудирование*

Развитие коммуникативных умений аудирования на базе умений, сформированных на уровне начального общего образования:

при непосредственном общении: понимание на слух речи учителя и одноклассников и вербальная (невербальная) реакция на услышанное;

при опосредованном общении: дальнейшее развитие умений восприятия и понимания на слух несложных адаптированных аутентичных текстов, содержащих отдельные незнакомые слова, с разной глубиной проникновения в их содержание в зависимости от поставленной коммуникативной задачи: с пониманием основного содержания, с пониманием запрашиваемой информации с использованием и без использования иллюстраций.

Аудирование с пониманием основного содержания текста предполагает умение определять основную тему и главные факты (события) в воспринимаемом на слух тексте, игнорировать незнакомые слова, несущественные для понимания основного содержания.

Аудирование с пониманием запрашиваемой информации предполагает умение выделять запрашиваемую информацию, представленную в эксплицитной (явной) форме, в воспринимаемом на слух тексте.

Тексты для аудирования: диалог (беседа), высказывания собеседников в ситуациях повседневного общения, рассказ, сообщение информационного характера.

Время звучания текста (текстов) для аудирования – до 1 минуты.

### *Смысловое чтение*

Развитие сформированных на уровне начального общего образования умений читать про себя и понимать учебные и несложные адаптированные аутентичные тексты разных жанров и стилей, содержащие отдельные незнакомые слова, с различной глубиной проникновения в их содержание в зависимости от поставленной коммуникативной задачи: с пониманием основного содержания, с пониманием запрашиваемой информации.

Чтение с пониманием основного содержания текста предполагает умение определять основную тему и главные факты (события) в прочитанном тексте, игнорировать незнакомые слова, несущественные для понимания основного содержания.

Чтение с пониманием запрашиваемой информации предполагает умение находить в прочитанном тексте и понимать запрашиваемую информацию, представленную в эксплицитной (явной) форме.

Чтение несплошных текстов (таблиц) и понимание представленной в них информации.

Тексты для чтения: беседа (диалог), рассказ, сказка, сообщение личного характера, отрывок из статьи научно-популярного характера, сообщение информационного характера, стихотворение; несплошной текст (таблица).

Объём текста (текстов) для чтения – 180–200 слов.

### *Письменная речь*

Развитие умений письменной речи на базе умений, сформированных на уровне начального общего образования:

списывание текста и выписывание из него слов, словосочетаний, предложений в соответствии с решаемой коммуникативной задачей;

написание коротких поздравлений с праздниками (с Новым годом, Рождеством, днём рождения);

заполнение анкет и формуляров: сообщение о себе основных сведений в соответствии с нормами, принятыми в стране (странах) изучаемого языка;

написание электронного сообщения личного характера в соответствии с нормами неофициального общения, принятыми в стране (странах) изучаемого языка. Объём сообщения – до 60 слов.

### **Языковые знания и умения**

#### *Фонетическая сторона речи*

Различение на слух, без ошибок, ведущих к сдвигу в коммуникации, произнесение слов с соблюдением правильного ударения в фразе с соблюдением их ритмико-интонационных особенностей, в том числе отсутствия фразового ударения на служебных словах, чтение про себя слов согласно основным правилам чтения.

Чтение вслух небольших адаптированных аутентичных текстов, построенных на изученном языковом материале, с соблюдением правил чтения и соответствующей интонации, демонстрирующее понимание текста.

Тексты для чтения вслух: беседа (диалог), рассказ, отрывок из статьи научно-популярного характера, сообщение информационного характера.

Объём текста для чтения вслух – до 90 слов.

*Графика, орфография и пунктуация*

Правильное написание изученных слов.

Правильное использование знаков препинания: точки, вопросительного и восклицательного знаков в конце предложения, запятой при перечислении и обращении, апострофа.

Пунктуационно правильное, в соответствии с нормами речевого этикета, принятыми в стране (странах) изучаемого языка, оформление электронного сообщения личного характера.

*Лексическая сторона речи*

Распознавание и употребление в устной и письменной речи лексических единиц (слов, словосочетаний, речевых клише), обслуживающих ситуации общения в рамках тематического содержания речи, с соблюдением существующей в английском языке нормы лексической сочетаемости.

Объём изучаемой лексики: 625 лексических единиц для продуктивного использования (включая 500 лексических единиц, изученных в 2–4 классах) и 675 лексических единиц для рецептивного усвоения (включая 625 лексических единиц продуктивного минимума).

Основные способы словообразования:

аффиксация:

образование имён существительных при помощи суффиксов -er/-or (teacher/visitor), -ist (scientist, tourist), -sion/-tion (discussion/invitation);

образование имён прилагательных при помощи суффиксов -ful (wonderful), -ian/-an (Russian/American);

образование наречий при помощи суффикса -ly (recently);

образование имён прилагательных, имён существительных и наречий при помощи отрицательного префикса un (unhappy, unreality, unusually).

*Грамматическая сторона речи*

Распознавание и употребление в устной и письменной речи изученных морфологических форм и синтаксических конструкций английского языка.

Предложения с несколькими обстоятельствами, следующими в определённом порядке.

Вопросительные предложения (альтернативный и разделительный вопросы в Present/Past/Future Simple Tense).



Глаголы в видовременных формах действительного залога в изъявительном наклонении в Present Perfect Tense в повествовательных (утвердительных и отрицательных) и вопросительных предложениях.

Имена существительные во множественном числе, в том числе имена существительные, имеющие форму только множественного числа.

Имена существительные с причастиями настоящего и прошедшего времени.

Наречия в положительной, сравнительной и превосходной степенях, образованные по правилу, и исключения.

### **Социокультурные знания и умения**

Знание и использование социокультурных элементов речевого поведенческого этикета в стране (странах) изучаемого языка в рамках тематического содержания (в ситуациях общения, в том числе «В семье», «В школе», «На улице»).

Знание и использование в устной и письменной речи наиболее употребительной тематической фоновой лексики в рамках отобранного тематического содержания (некоторые национальные праздники, традиции в проведении досуга и питания).

Знание социокультурного портрета родной страны и страны (стран) изучаемого языка: знакомство с традициями проведения основных национальных праздников (Рождества, Нового года и других праздников), с особенностями образа жизни и культуры страны (стран) изучаемого языка (достопримечательностями, выдающимися людьми и другое), с доступными в языковом отношении образцами детской поэзии и прозы на английском языке.

Формирование умений:

писать свои имя и фамилию, а также имена и фамилии своих родственников и друзей на английском языке;

правильно оформлять свой адрес на английском языке (в анкете, формуляре);

кратко представлять Россию и страну (страны) изучаемого языка;

кратко представлять некоторые культурные явления родной страны и страны (стран) изучаемого языка (основные национальные праздники, традиции в проведении досуга и питания).

### **Компенсаторные умения**

Использование при чтении и аудировании языковых единиц в контекстуальной, догадки.

Использование при формулировании собственных высказываний, ключевых слов, плана.

Игнорирование информации, не являющейся необходимой для понимания основного содержания, прочитанного (прослушанного) текста или для нахождения в тексте запрашиваемой информации.

## 6 КЛАСС

### **Коммуникативные умения**

Формирование умения общаться в устной и письменной форме, используя рецептивные и продуктивные виды речевой деятельности в рамках тематического содержания речи.

Взаимоотношения в семье и с друзьями. Семейные праздники.

Внешность и характер человека (литературного персонажа).

Досуг и увлечения (хобби) современного подростка (чтение, кино, театр, спорт).

Здоровый образ жизни: режим труда и отдыха, фитнес, сбалансированное питание.

Покупки: одежда, обувь и продукты питания.

Школа, школьная жизнь, школьная форма, изучаемые предметы, любимый предмет, правила поведения в школе. Переписка с иностранными сверстниками.

Переписка с иностранными сверстниками.

Каникулы в различное время года. Виды отдыха.

Путешествия по России и иностранным странам.

Природа: дикие и домашние животные. Климат, погода.

Жизнь в городе и сельской местности. Описание родного города (села).

Транспорт.

Родная страна и страна (страны) изучаемого языка. Их географическое положение, столицы, население, официальные языки, достопримечательности, культурные особенности (национальные праздники, традиции, обычаи).

Выдающиеся люди родной страны и страны (стран) изучаемого языка: писатели, поэты, учёные.

### *Говорение*

Развитие коммуникативных умений диалогической речи, а именно умений вести:

диалог этикетного характера: начинать, поддерживать и заканчивать разговор, вежливо переспрашивать, поздравлять с праздником, выражать пожелания и вежливо реагировать на поздравление, выразить благодарность, вежливо соглашаться на предложение и отказываться от предложения собеседника;

диалог-побуждение к действию: обращаться с просьбой, вежливо соглашаться (не соглашаться) выполнить просьбу, приглашать собеседника к совместной деятельности, вежливо соглашаться (не соглашаться) на предложение собеседника, объясняя причину своего решения;

диалог-расспрос: сообщать фактическую информацию, отвечая на вопросы разных видов, выражать своё отношение к обсуждаемым фактам и событиям, запрашивать интересующую информацию, переходить с позиции спрашивающего на позицию отвечающего и наоборот.

Вышеперечисленные умения диалогической речи развиваются в стандартных ситуациях неофициального общения в рамках тематического содержания речи с использованием речевых ситуаций, ключевых слов и (или) иллюстраций, фотографий с соблюдением норм речевого этикета, принятых в стране (странах) изучаемого языка.

Объём диалога – до 5 реплик со стороны каждого собеседника.

Развитие коммуникативных умений монологической речи:

создание устных связных монологических высказываний с использованием основных коммуникативных типов речи:

описание (предмета, внешности и одежды человека), в том числе характеристика (черты характера реального человека или литературного персонажа);

повествование (сообщение);

изложение (пересказ) основного содержания прочитанного текста;

краткое изложение результатов выполненной проектной работы.

Данные умения монологической речи развиваются в стандартных ситуациях неофициального общения в рамках тематического содержания речи с использованием ключевых слов, плана, вопросов, таблиц и (или) иллюстраций, фотографий.

Объём монологического высказывания – 7–8 фраз.

*Аудирование*

При непосредственном общении: понимание на слух речи учителя и одноклассников и вербальная (невербальная) реакция на услышанное.

При опосредованном общении: дальнейшее развитие восприятия и понимания на слух несложных адаптированных аутентичных аудиотекстов, содержащих отдельные незнакомые слова, с разной глубиной проникновения в их содержание в зависимости от поставленной коммуникативной задачи и пониманием основного содержания, с пониманием дополнительной информации.

Аудирование с пониманием основного содержания текста предполагает умение определять основную тему и главные мысли (слова, фразы) и

воспринимаемом на слух тексте; игнорировать незнакомые слова, несущественные для понимания основного содержания.

Аудирование с пониманием запрашиваемой информации, предполагает умение выделять запрашиваемую информацию, представленную в эксплицитной (явной) форме, в воспринимаемом на слух тексте.

Тексты для аудирования: высказывания собеседников в ситуациях повседневного общения, диалог (беседа), рассказ, сообщение информационного характера.

Время звучания текста (текстов) для аудирования – до 1,5 минуты.

#### *Смысловое чтение*

Развитие умения читать про себя и понимать адаптированные аутентичные тексты разных жанров и стилей, содержащие отдельные незнакомые слова, с различной глубиной проникновения в их содержание в зависимости от поставленной коммуникативной задачи: с пониманием основного содержания, с пониманием запрашиваемой информации.

Чтение с пониманием основного содержания текста предполагает умение определять тему (основную мысль), главные факты (события), прогнозировать содержание текста по заголовку (началу текста), игнорировать незнакомые слова, несущественные для понимания основного содержания, понимать интернациональные слова в контексте. Чтение с пониманием запрашиваемой информации предполагает умения находить в прочитанном тексте и понимать запрашиваемую информацию.

Чтение несплошных текстов (таблиц) и понимание представленной в них информации.

Тексты для чтения: беседа; отрывок из художественного произведения, в том числе рассказ, сказка, отрывок из статьи научно-популярного характера, сообщение информационного характера, сообщение личного характера, объявление, кулинарный рецепт, стихотворение, несплошной текст (таблица).

Объём текста (текстов) для чтения – 250–300 слов.

#### *Письменная речь*

Развитие умений письменной речи:

списывание текста и выписывание из него слов, словосочетаний, предложений в соответствии с решаемой коммуникативной задачей;

заполнение анкет и формуляров: сообщение о себе основных сведений в соответствии с нормами, принятыми в англоговорящих странах;

написание электронного сообщения личного характера в соответствии с нормами неофициального общения, принятыми в стране (странах) изучаемого языка. Объём письма – до 70 слов;

создание небольшого письменного высказывания с использованием образца, плана, иллюстраций. Объём письменного высказывания – до 70 слов.

### **Языковые знания и умения**

#### *Фонетическая сторона речи*

Различение на слух, без фонематических ошибок, ведущих к сбою в коммуникации, произнесение слов с соблюдением правильного ударения и фраз с соблюдением их ритмико-интонационных особенностей, в том числе отсутствия фразового ударения на служебных словах, чтение новых слов согласно основным правилам чтения.

Чтение вслух небольших адаптированных аутентичных текстов, построенных на изученном языковом материале, с соблюдением правил чтения и соответствующей интонации, демонстрирующее понимание текста.

Тексты для чтения вслух: сообщение информационного характера, отрывок из статьи научно-популярного характера, рассказ, диалог (беседа).

Объём текста для чтения вслух – до 95 слов.

#### *Графика, орфография и пунктуация*

Правильное написание изученных слов.

Правильное использование знаков препинания: точки, вопросительного и восклицательного знаков в конце предложения; запятой при перечислении и обращении; апострофа.

Пунктуационно правильное, в соответствии с нормами речевого этикета, принятыми в стране (странах) изучаемого языка, оформление электронного сообщения личного характера.

#### *Лексическая сторона речи*

Распознавание и употребление в устной и письменной речи лексических единиц (слов, словосочетаний, речевых клише), обслуживающих ситуации общения в рамках тематического содержания речи, с соблюдением существующей в английском языке нормы лексической сочетаемости.

Распознавание и употребление в устной и письменной речи различных средств связи для обеспечения логичности и целостности высказывания.

Объём: около 750 лексических единиц для продуктивного использования (включая 650 лексических единиц, изученных в процессе 800 лексических единиц для рецептивного усвоения (включая 750 лексических единиц продуктивного минимума).

Основные способы словообразования:

аффиксация:

образование имён существительных при помощи суффиксов *-ing* (reading);

образование имён прилагательных при помощи суффиксов -al (typical), -ing (amazing), -less (useless), -ive (impressive).

Синонимы. Антонимы. Интернациональные слова.

*Грамматическая сторона речи*

Распознавание и употребление в устной и письменной речи изученных морфологических форм и синтаксических конструкций английского языка.

Сложноподчинённые предложения с придаточными определительными с союзными словами who, which, that.

Сложноподчинённые предложения с придаточными времени с союзами for, since.

Предложения с конструкциями as ... as, not so ... as.

Все типы вопросительных предложений (общий, специальный, альтернативный, разделительный вопросы) в Present/Past Continuous Tense.

Глаголы в видо-временных формах действительного залога в изъявительном наклонении в Present/Past Continuous Tense.

Модальные глаголы и их эквиваленты (can/be able to, must/have to, may, should, need).

Слова, выражающие количество (little/a little, few/a few).

Возвратные, неопределённые местоимения (some, any) и их производные (somebody, anybody; something, anything и другие) every и производные (everybody, everything и другие) в повествовательных (утвердительных и отрицательных) и вопросительных предложениях.

Числительные для обозначения дат и больших чисел (100–1000).

### **Социокультурные знания и умения**

Знание и использование отдельных социокультурных элементов речевого поведенческого этикета в стране (странах) изучаемого языка в рамках тематического содержания речи (в ситуациях общения, в том числе «Дома», «В магазине»).

Знание и использование в устной и письменной речи наиболее употребительной тематической фоновой лексики в рамках тематического содержания (некоторые национальные праздники, традиции в питании и проведении досуга, этикетные особенности посещения гостей).

Знание социокультурного портрета родной страны и страны (стран) изучаемого языка: знакомство с государственной символикой (флагом), некоторыми национальными символами, традициями проведения основных национальных праздников (Рождества, Нового года, Дня матери и других праздников), с особенностями образа жизни и культуры страны (стран) изучаемого языка (известными достопримечательностями, некоторыми

Школа, школьная жизнь, школьная форма, изучаемые предметы, любимый предмет, правила поведения в школе, посещение школьной библиотеки (ресурсного центра). Переписка с иностранными сверстниками.

Каникулы в различное время года. Виды отдыха. Путешествия по России и иностранным странам.

Природа: дикие и домашние животные. Климат, погода.

Жизнь в городе и сельской местности. Описание родного города (села).  
Транспорт.

Средства массовой информации (телевидение, журналы, Интернет).

Родная страна и страна (страны) изучаемого языка. Их географическое положение, столицы, население, официальные языки, достопримечательности, культурные особенности (национальные праздники, традиции, обычаи).

Выдающиеся люди родной страны и страны (стран) изучаемого языка: учёные, писатели, поэты, спортсмены.

#### *Говорение*

Развитие коммуникативных умений диалогической речи, а именно умений вести: диалог этикетного характера, диалог-побуждение к действию, диалог-расспрос, комбинированный диалог, включающий различные виды диалогов:

диалог этикетного характера: начинать, поддерживать и заканчивать разговор, вежливо переспрашивать, поздравлять с праздником, выражать пожелания и вежливо реагировать на поздравление, выражать благодарность, вежливо соглашаться на предложение и отказываться от предложения собеседника;

диалог-побуждение к действию: обращаться с просьбой, вежливо соглашаться (не соглашаться) выполнить просьбу, приглашать собеседника к совместной деятельности, вежливо соглашаться (не соглашаться) на предложение собеседника, объясняя причину своего решения;

диалог-расспрос: сообщать фактическую информацию, отвечая на вопросы разных видов; выражать своё отношение к обсуждаемым фактам и событиям, запрашивать интересующую информацию, переходить с позиции спрашивающего на позицию отвечающего и наоборот.

Данные умения диалогической речи развиваются в стандартных ситуациях неофициального общения в рамках тематического содержания речи с использованием ключевых слов, речевых ситуаций и (или) иллюстраций, фотографий с соблюдением норм речевого этикета, принятых в стране (странах) изучаемого языка.

Объём диалога – до 6 реплик со стороны каждого собеседника.

выдающимися людьми), с доступными в языковом отношении образцами детской поэзии и прозы на английском языке.

Развитие умений:

писать свои имя и фамилию, а также имена и фамилии своих родственников и друзей на английском языке;

правильно оформлять свой адрес на английском языке (в анкете, формуляре);

кратко представлять Россию и страну (страны) изучаемого языка;

кратко представлять некоторые культурные явления родной страны и страны (стран) изучаемого языка (основные национальные праздники, традиции в проведении досуга и питания), наиболее известные достопримечательности;

кратко рассказывать о выдающихся людях родной страны и страны (стран) изучаемого языка (учёных, писателях, поэтах).

#### **Компенсаторные умения**

Использование при чтении и аудировании языковой догадки, в том числе контекстуальной.

Использование при формулировании собственных высказываний, ключевых слов, плана.

Игнорирование информации, не являющейся необходимой для понимания основного содержания прочитанного (прослушанного) текста или для нахождения в тексте запрашиваемой информации.

Сравнение (в том числе установление основания для сравнения) объектов, явлений, процессов, их элементов и основных функций в рамках изученной тематики.



## **ПЛАНИРУЕМЫЕ РЕЗУЛЬТАТЫ ОСВОЕНИЯ ПРОГРАММЫ ПО ИНОСТРАННОМУ (АНГЛИЙСКОМУ) ЯЗЫКУ НА УРОВНЕ ОСНОВНОГО ОБЩЕГО ОБРАЗОВАНИЯ**

### **ЛИЧНОСТНЫЕ РЕЗУЛЬТАТЫ**

Личностные результаты освоения программы основного общего образования достигаются в единстве учебной и воспитательной деятельности организации в соответствии с традиционными российскими социокультурными и духовно-нравственными ценностями, принятыми в обществе правилами и нормами поведения, и способствуют процессам самопознания, самовоспитания и саморазвития, формирования внутренней позиции личности.

Личностные результаты освоения программы основного общего образования отражают готовность обучающихся руководствоваться системой позитивных ценностных ориентаций и расширение опыта деятельности на её основе и в процессе реализации основных направлений воспитательной деятельности, в том числе в части:

#### **1) гражданского воспитания:**

- готовность к выполнению обязанностей гражданина и реализации его прав, уважение прав, свобод и законных интересов других людей;
- активное участие в жизни семьи, организации, местного сообщества, родного края, страны;
- неприятие любых форм экстремизма, дискриминации;
- понимание роли различных социальных институтов в жизни человека;
- представление об основных правах, свободах и обязанностях гражданина, социальных нормах и правилах межличностных отношений в поликультурном и многоконфессиональном обществе;
- представление о способах противодействия коррупции;
- готовность к разнообразной совместной деятельности, стремление к взаимопониманию и взаимопомощи, активное участие в самоуправлении в образовательной организации;
- готовность к участию в гуманитарной деятельности (волонтерство, помощь людям, нуждающимся в ней).

#### **2) патриотического воспитания:**

- осознание российской гражданской идентичности в поликультурном и многоконфессиональном обществе, проявление

интереса к познанию родного языка, истории, культуры Российской Федерации, своего края, народов России;

- ценностное отношение к достижениям своей Родины – России, к науке, искусству, спорту, технологиям, боевым подвигам и трудовым достижениям народа;
- уважение к символам России, государственным праздникам, историческому и природному наследию и памятникам, традициям разных народов, проживающих в родной стране.

**3) духовно-нравственного воспитания:**

- ориентация на моральные ценности и нормы в ситуациях нравственного выбора;
- готовность оценивать своё поведение и поступки, поведение и поступки других людей с позиции нравственных и правовых норм с учётом осознания последствий поступков;
- активное неприятие асоциальных поступков, свобода и ответственность личности в условиях индивидуального и общественного пространства.

**4) эстетического воспитания:**

- восприимчивость к разным видам искусства, традициям и творчеству своего и других народов, понимание эмоционального воздействия искусства;
- осознание важности художественной культуры как средства коммуникации и самовыражения;
- понимание ценности отечественного и мирового искусства, роли этнических культурных традиций и народного творчества;
- стремление к самовыражению в разных видах искусства.

**5) физического воспитания, формирования культуры здоровья и эмоционального благополучия:**

- осознание ценности жизни;
- ответственное отношение к своему здоровью и установка на здоровый образ жизни (здоровое питание, соблюдение гигиенических правил, сбалансированный режим занятий и отдыха, регулярная физическая активность);
- осознание последствий и неприятие вредных привычек (употребление алкоголя, наркотиков, курение) и иных форм вреда для физического и психического здоровья;
- соблюдение правил безопасности, в том числе навыков безопасного поведения в Интернет-среде;

- способность адаптироваться к стрессовым ситуациям и меняющимся социальным, информационным и природным условиям, в том числе осмысляя собственный опыт и выстраивая дальнейшие цели;
- умение принимать себя и других, не осуждая;
- умение осознавать эмоциональное состояние себя и других, умение управлять собственным эмоциональным состоянием;
- сформированность навыка рефлексии, признание своего права на ошибку и такого же права другого человека.

**б) трудового воспитания:**

- установка на активное участие в решении практических задач (в рамках семьи, организации, населенного пункта, родного края) технологической и социальной направленности, способность инициировать, планировать и самостоятельно выполнять такого рода деятельность;
- интерес к практическому изучению профессий и труда различного рода, в том числе на основе применения изучаемого предметного знания;
- осознание важности обучения на протяжении всей жизни для успешной профессиональной деятельности и развитие необходимых умений для этого;
- готовность адаптироваться в профессиональной среде;
- уважение к труду и результатам трудовой деятельности;
- осознанный выбор и построение индивидуальной траектории образования и жизненных планов с учётом личных и общественных интересов, и потребностей.

**в) экологического воспитания:**

- ориентация на применение знаний из социальных и естественных наук для решения задач в области окружающей среды, планирования поступков и оценки их возможных последствий для окружающей среды;
- повышение уровня экологической культуры, осознание глобального характера экологических проблем и путей их решения; активное неприятие действий, приносящих вред окружающей среде;
- осознание своей роли как гражданина и потребителя в условиях взаимосвязи природной, технологической и социальной сред;
- готовность к участию в практической деятельности экологической направленности.

**8) ценности научного познания:**

- ориентация в деятельности на современную систему научных представлений об основных закономерностях развития человека, природы и общества, взаимосвязях человека с природной и социальной средой;
- овладение языковой и читательской культурой как средством познания мира;
- овладение основными навыками исследовательской деятельности, установка на осмысление опыта, наблюдений, поступков и стремление совершенствовать пути достижения индивидуального и коллективного благополучия.

**9) адаптации обучающегося к изменяющимся условиям социальной и природной среды:**

- освоение обучающимися социального опыта, основных социальных ролей, соответствующих ведущей деятельности возраста, норм и правил общественного поведения, форм социальной жизни в группах и сообществах, включая семью, группы, сформированные по профессиональной деятельности, а также в рамках социального взаимодействия с людьми из другой культурной среды;
- способность обучающихся взаимодействовать в условиях неопределённости, открытость опыту и знаниям других;
- способность действовать в условиях неопределённости, повышать уровень своей компетентности через практическую деятельность, в том числе умение учиться у других людей, осознавать в совместной деятельности новые знания, навыки и компетенции из опыта других;
- навык выявления и связывания образов, способность формирования новых знаний, в том числе способность формулировать идеи, понятия, гипотезы об объектах и явлениях, в том числе ранее не известных, осознавать дефицит собственных знаний и компетентностей, планировать своё развитие;
- умение распознавать конкретные примеры понятия по характерным признакам, выполнять операции в соответствии с определением и простейшими свойствами понятия, конкретизировать понятие примерами, использовать понятие и его свойства при решении задач (далее – оперировать понятиями), а также оперировать терминами и представлениями в области концепции устойчивого развития;
- умение анализировать и выявлять взаимосвязи природы, общества и экономики;

- самостоятельно выбирать способ решения учебной задачи (сравнивать несколько вариантов решения, выбирать наиболее подходящий с учётом самостоятельно выделенных критериев).

**Базовые исследовательские действия:**

- использовать вопросы как исследовательский инструмент познания;
- формулировать вопросы, фиксирующие разрыв между реальным и желательным состоянием ситуации, объекта, самостоятельно устанавливать искомое и данное;
- формулировать гипотезу об истинности собственных суждений и суждений других, аргументировать свою позицию, мнение;
- проводить по самостоятельно составленному плану опыт, несложный эксперимент, небольшое исследование по установлению особенностей объекта изучения, причинно-следственных связей и зависимости объектов между собой;
- оценивать на применимость и достоверность информацию, полученную в ходе исследования (эксперимента);
- самостоятельно формулировать обобщения и выводы по результатам проведённого наблюдения, опыта, исследования, владеть инструментами оценки достоверности полученных выводов и обобщений;
- прогнозировать возможное дальнейшее развитие процессов, событий и их последствия в аналогичных или сходных ситуациях, выдвигать предположения об их развитии в новых условиях и контекстах.

**Работа с информацией:**

- применять различные методы, инструменты и запросы при поиске и отборе информации или данных из источников с учётом предложенной учебной задачи и заданных критериев;
- выбирать, анализировать, систематизировать и интерпретировать информацию различных видов и форм представления;
- находить сходные аргументы (подтверждающие или опровергающие одну и ту же идею, версию) в различных информационных источниках;
- самостоятельно выбирать оптимальную форму представления информации и иллюстрировать решаемые задачи несложными схемами, диаграммами, иной графикой и их комбинациями;

- умение оценивать свои действия с учётом влияния на окружающую среду, достижений целей и преодоления вызовов, возможных глобальных последствий;
- способность обучающихся осознавать стрессовую ситуацию, оценивать происходящие изменения и их последствия;
- воспринимать стрессовую ситуацию как вызов, требующий контрмер, оценивать ситуацию стресса, корректировать принимаемые решения и действия;
- формулировать и оценивать риски и последствия, формировать опыт, находить позитивное в произошедшей ситуации;
- быть готовым действовать в отсутствие гарантий успеха.

## **МЕТАПРЕДМЕТНЫЕ РЕЗУЛЬТАТЫ**

В результате изучения иностранного (английского) языка на уровне основного общего образования у обучающегося будут сформированы познавательные универсальные учебные действия, коммуникативные универсальные учебные действия, регулятивные универсальные учебные действия.

### **Познавательные универсальные учебные действия**

#### **Базовые логические действия:**

- выявлять и характеризовать существенные признаки объектов (явлений);
- устанавливать существенный признак классификации, основания для обобщения и сравнения, критерии проводимого анализа;
- с учётом предложенной задачи выявлять закономерности и противоречия в рассматриваемых фактах, данных и наблюдениях;
- предлагать критерии для выявления закономерностей и противоречий;
- выявлять дефицит информации, данных, необходимых для решения поставленной задачи;
- выявлять причинно-следственные связи при изучении явлений и процессов;
- проводить выводы с использованием дедуктивных и индуктивных умозаключений, умозаключений по аналогии, формулировать гипотезы о взаимосвязях;

- оценивать надёжность информации по критериям, предложенным педагогическим работником или сформулированным самостоятельно;
- эффективно запоминать и систематизировать информацию.

### **Коммуникативные универсальные учебные действия**

#### **Общение:**

- воспринимать и формулировать суждения, выражать эмоции в соответствии с целями и условиями общения;
- выражать себя (свою точку зрения) в устных и письменных текстах;
- распознавать невербальные средства общения, понимать значение социальных знаков, распознавать предпосылки конфликтных ситуаций и смягчать конфликты, вести переговоры;
- понимать намерения других, проявлять уважительное отношение к собеседнику и в корректной форме формулировать свои возражения;
- в ходе диалога и (или) дискуссии задавать вопросы по существу обсуждаемой темы и высказывать идеи, нацеленные на решение задачи и поддержание общения;
- сопоставлять свои суждения с суждениями других участников диалога, обнаруживать различие и сходство позиций;
- публично представлять результаты выполненного опыта (эксперимента, исследования, проекта);
- самостоятельно выбирать формат выступления с учётом задач презентации и особенностей аудитории и в соответствии с ним составлять устные и письменные тексты с использованием иллюстративных материалов.

### **Регулятивные универсальные учебные действия**

#### **Совместная деятельность**

- понимать и использовать преимущества командной и индивидуальной работы при решении конкретной проблемы, обосновывать необходимость применения групповых форм взаимодействия при решении поставленной задачи;
- принимать цель совместной деятельности, коллективно строить действия по её достижению: распределять роли, договариваться, обсуждать процесс и результат совместной работы;

- обобщать мнения нескольких человек, проявлять готовность руководить, выполнять поручения, подчиняться;
- планировать организацию совместной работы, определять свою роль (с учётом предпочтений и возможностей всех участников взаимодействия), распределять задачи между членами команды, участвовать в групповых формах работы (обсуждения, обмен мнениями, мозговые штурмы и иные);
- выполнять свою часть работы, достигать качественного результата по своему направлению и координировать свои действия с другими членами команды;
- оценивать качество своего вклада в общий продукт по критериям, самостоятельно сформулированным участниками взаимодействия;
- сравнивать результаты с исходной задачей и вклад каждого члена команды в достижение результатов, разделять сферу ответственности и проявлять готовность к предоставлению отчёта перед группой.

#### **Самоорганизация**

- выявлять проблемы для решения в жизненных и учебных ситуациях;
- ориентироваться в различных подходах принятия решений (индивидуальное, принятие решения в группе, принятие решений группой);
- самостоятельно составлять алгоритм решения задачи (или его часть), выбирать способ решения учебной задачи с учётом имеющихся ресурсов и собственных возможностей, аргументировать предлагаемые варианты решений;
- составлять план действий (план реализации намеченного алгоритма решения), корректировать предложенный алгоритм с учётом получения новых знаний об изучаемом объекте;
- проводить выбор и брать ответственность за решение.

#### **Самоконтроль**

- владеть способами самоконтроля, самомотивации и рефлексии;
- давать оценку ситуации и предлагать план её изменения;
- учитывать контекст и предвидеть трудности, которые могут возникнуть при решении учебной задачи, адаптировать решение к меняющимся обстоятельствам;



- объяснять причины достижения (недостижения) результатов деятельности, давать оценку приобретённому опыту, находить позитивное в произошедшей ситуации;
- вносить коррективы в деятельность на основе новых обстоятельств, изменившихся ситуаций, установленных ошибок, возникших трудностей;
- оценивать соответствие результата цели и условиям.

#### **Эмоциональный интеллект**

- различать, называть и управлять собственными эмоциями и эмоциями других;
- выявлять и анализировать причины эмоций;
- ставить себя на место другого человека, понимать мотивы и намерения другого;
- регулировать способ выражения эмоций.

#### **Принимать себя и других**

- осознанно относиться к другому человеку, его мнению; признавать своё право на ошибку и такое же право другого;
- принимать себя и других, не осуждая;
- открытость себе и другим;
- осознавать невозможность контролировать всё вокруг.

### **ПРЕДМЕТНЫЕ РЕЗУЛЬТАТЫ**

Предметные результаты освоения программы по иностранному (английскому) языку ориентированы на применение знаний, умений и навыков в учебных ситуациях и реальных жизненных условиях, должны отражать сформированность иноязычной коммуникативной компетенции на допороговом уровне в совокупности её составляющих – речевой, языковой, социокультурной, компенсаторной, метапредметной (учебно-познавательной).

Предметные результаты освоения программы по иностранному (английскому) языку к концу обучения *в 5 классе*:

1) владеть основными видами речевой деятельности:

говoreние: вести разные виды диалогов (диалог этикетного характера, диалог-побуждение к действию, диалог-расспрос) в рамках тематического содержания речи в стандартных ситуациях неофициального общения с вербальными и (или) зрительными опорами, с соблюдением норм речевого этикета, принятого в стране (странах) изучаемого языка (до 5 реплик со стороны каждого собеседника);

создавать разные виды монологических высказываний (описание, в том числе характеристика, повествование (сообщение) с вербальными и (или) зрительными опорами в рамках тематического содержания речи (объём монологического высказывания – 5–6 фраз), излагать основное содержание прочитанного текста с вербальными и (или) зрительными опорами (объём – 5–6 фраз), кратко излагать результаты выполненной проектной работы (объём – до 6 фраз);

аудирование: воспринимать на слух и понимать несложные адаптированные аутентичные тексты, содержащие отдельные незнакомые слова, со зрительными опорами или без опоры с разной глубиной проникновения в их содержание в зависимости от поставленной коммуникативной задачи: с пониманием основного содержания, с пониманием запрашиваемой информации (время звучания текста (текстов) для аудирования – до 1 минуты);

смысловое чтение: читать про себя и понимать несложные адаптированные аутентичные тексты, содержащие отдельные незнакомые слова, с различной глубиной проникновения в их содержание в зависимости от поставленной коммуникативной задачи: с пониманием основного содержания, с пониманием запрашиваемой информации (объём текста (текстов) для чтения – 180–200 слов), читать про себя несплошные тексты (таблицы) и понимать представленную в них информацию;

письменная речь: писать короткие поздравления с праздниками, заполнять анкеты и формуляры, сообщая о себе основные сведения, в соответствии с нормами, принятыми в стране (странах) изучаемого языка, писать электронное сообщение личного характера, соблюдая речевой этикет, принятый в стране (странах) изучаемого языка (объём сообщения – до 60 слов);

2) владеть фонетическими навыками: различать на слух, без ошибок, ведущих к сбою коммуникации, произносить слова с правильным ударением и фразы с соблюдением их ритмико-интонационных особенностей, в том числе применять правила отсутствия фразового ударения на служебных словах, выразительно читать вслух небольшие адаптированные аутентичные тексты объёмом до 90 слов, построенные на изученном языковом материале, с соблюдением правил чтения и соответствующей интонацией, демонстрируя понимание содержания текста, читать новые слова согласно основным правилам чтения;

владеть орфографическими навыками: правильно писать изученные слова;

владеть пунктуационными навыками: использовать точку, вопросительный и восклицательный знаки в конце предложения, запятую при перечислении и обращении, апостроф, пунктуационно правильно оформлять электронное сообщение личного характера;

3) распознавать в устной речи и письменном тексте 675 лексических единиц (слов, словосочетаний, речевых клише) и правильно употреблять в устной и письменной речи 625 лексических единиц (включая 500 лексических единиц, освоенных на уровне начального общего образования), обслуживающих ситуации общения в рамках отобранного тематического содержания, с соблюдением существующей нормы лексической сочетаемости;

распознавать и употреблять в устной и письменной речи родственные слова, образованные с использованием аффиксации: имена существительные с суффиксами -er/-or, -ist, -sion/-tion, имена прилагательные с суффиксами -ful, -ian/-an, наречия с суффиксом -ly, имена прилагательные, имена существительные и наречия с отрицательным префиксом in-;

распознавать и употреблять в устной и письменной речи изученные синонимы и интернациональные слова;

4) понимать особенности структуры простых и сложных предложений английского языка, различных коммуникативных типов предложений английского языка;

распознавать и употреблять в устной и письменной речи:

предложения с несколькими обстоятельствами, следующими в определённом порядке;

вопросительные предложения (альтернативный и разделительный вопросы в Present/Past/Future Simple Tense);

глаголы в видо-временных формах действительного залога в изъявительном наклонении в Present Perfect Tense в повествовательных (утвердительных и отрицательных) и вопросительных предложениях;

имена существительные во множественном числе, в том числе имена существительные, имеющие форму только множественного числа;

имена существительные с причастиями настоящего и прошедшего времени;

наречия в положительной, сравнительной и превосходной степенях, образованные по правилу, и исключения;

5) владеть социокультурными знаниями и умениями:

использовать отдельные социокультурные элементы речевого поведенческого этикета в стране (странах) изучаемого языка в рамках тематического содержания;

понимать и использовать в устной и письменной речи наиболее употребительную лексику, обозначающую фоновую лексику страны (стран) изучаемого языка в рамках тематического содержания речи;

правильно оформлять адрес, писать фамилии и имена (свои, родственников и друзей) на английском языке (в анкете, формуляре);

обладать базовыми знаниями о социокультурном портрете родной страны и страны (стран) изучаемого языка;

кратко представлять Россию и страны (стран) изучаемого языка;

б) владеть компенсаторными умениями: использовать при чтении и аудировании языковую догадку, в том числе контекстуальную, игнорировать информацию, не являющуюся необходимой для понимания основного содержания, прочитанного (прослушанного) текста или для нахождения в тексте запрашиваемой информации;

7) участвовать в несложных учебных проектах с использованием материалов на английском языке с применением ИКТ, соблюдая правила информационной безопасности при работе в сети Интернет;

8) использовать иноязычные словари и справочники, в том числе информационно-справочные системы в электронной форме.

Предметные результаты освоения программы по иностранному (английскому) языку к концу обучения **в 6 классе:**

1) владеть основными видами речевой деятельности:

говорение: вести разные виды диалогов (диалог этикетного характера, диалог-побуждение к действию, диалог-расспрос) в рамках отобранного тематического содержания речи в стандартных ситуациях неофициального общения с вербальными и (или) со зрительными опорами, с соблюдением норм речевого этикета, принятого в стране (странах) изучаемого языка (до 5 реплик со стороны каждого собеседника);

создавать разные виды монологических высказываний (описание, в том числе характеристика, повествование (сообщение)) с вербальными и (или) зрительными опорами в рамках тематического содержания речи (объем монологического высказывания – 7–8 фраз), излагать основное содержание прочитанного текста с вербальными и (или) зрительными опорами (объем – 7–8 фраз); кратко излагать результаты выполненной проектной работы (объем – 7–8 фраз);

аудирование: воспринимать на слух и понимать несложные адаптированные аутентичные тексты, содержащие отдельные незнакомые слова, со зрительными опорами или без опоры в зависимости от поставленной коммуникативной задачи: с пониманием основного

содержания, с пониманием запрашиваемой информации (время звучания текста (текстов) для аудирования – до 1,5 минут);

смысловое чтение: читать про себя и понимать несложные адаптированные аутентичные тексты, содержащие отдельные незнакомые слова, с различной глубиной проникновения в их содержание в зависимости от поставленной коммуникативной задачи: с пониманием основного содержания, с пониманием запрашиваемой информации (объем текста (текстов) для чтения – 250–300 слов), читать про себя несплошные тексты (таблицы) и понимать представленную в них информацию, определять тему текста по заголовку;

письменная речь: заполнять анкеты и формуляры в соответствии с нормами речевого этикета, принятыми в стране (странах) изучаемого языка, с указанием личной информации, писать электронное сообщение личного характера, соблюдая речевой этикет, принятый в стране (странах) изучаемого языка (объем сообщения – до 70 слов), создавать небольшое письменное высказывание с использованием образца, плана, ключевых слов, картинок (объем высказывания – до 70 слов);

2) владеть фонетическими навыками: различать на слух, без ошибок, ведущих к сбою коммуникации, произносить слова с правильным ударением и фразы с соблюдением их ритмико-интонационных особенностей, в том числе применять правила отсутствия фразового ударения на служебных словах, выразительно читать вслух небольшие адаптированные аутентичные тексты объемом до 95 слов, построенные на изученном языковом материале, с соблюдением правил чтения и соответствующей интонацией, демонстрируя понимание содержания текста, читать новые слова согласно основным правилам чтения;

владеть орфографическими навыками: правильно писать изученные слова;

владеть пунктуационными навыками: использовать точку, вопросительный и восклицательный знаки в конце предложения, запятую при перечислении и обращении, апостроф, пунктуационно правильно оформлять электронное сообщение личного характера;

3) распознавать в устной речи и письменном тексте 800 лексических единиц (слов, словосочетаний, речевых клише) и правильно употреблять в устной и письменной речи 750 лексических единиц (включая 650 лексических единиц, освоенных ранее), обслуживающих ситуации общения в рамках тематического содержания, с соблюдением существующей нормы лексической сочетаемости;

распознавать и употреблять в устной и письменной речи родственные слова, образованные с использованием аффиксации: имена существительные с помощью суффикса -ing, имена прилагательные с помощью суффиксов -ing, -less, -ive, -al;

распознавать и употреблять в устной и письменной речи изученные синонимы, антонимы и интернациональные слова;

распознавать и употреблять в устной и письменной речи различные средства связи для обеспечения целостности высказывания;

4) понимать особенности структуры простых и сложных предложений английского языка, различных коммуникативных типов предложений английского языка;

распознавать и употреблять в устной и письменной речи:

сложноподчинённые предложения с придаточными определительными с союзными словами who, which, that;

сложноподчинённые предложения с придаточными времени с союзами for, since;

предложения с конструкциями as ... as, not so ... as;

глаголы в видовременных формах действительного залога в изъявительном наклонении в Present/Past Continuous Tense;

все типы вопросительных предложений (общий, специальный, альтернативный, разделительный вопросы) в Present/ Past Continuous Tense;

модальные глаголы и их эквиваленты (can/be able to, must/ have to, may, should, need);

слова, выражающие количество (little/a little, few/a few);

возвратные, неопределённые местоимения some, any и их производные (somebody, anybody; something, anything, etc.), every и производные (everybody, everything и другие) в повествовательных (утвердительных и отрицательных) и вопросительных предложениях;

числительные для обозначения дат и больших чисел (100–1000);

5) владеть социокультурными знаниями и умениями:

использовать отдельные социокультурные элементы речевого поведенческого этикета в стране (странах) изучаемого языка в рамках тематического содержания речи;

понимать и использовать в устной и письменной речи наиболее употребительную лексику страны (стран) изучаемого языка в рамках тематического содержания речи;

обладать базовыми знаниями о социокультурном портрете родной страны и страны (стран) изучаемого языка;

кратко представлять Россию и страну (страны) изучаемого языка;

6) владеть компенсаторными умениями: использовать при чтении и аудировании языковую догадку, в том числе контекстуальную, игнорировать информацию, не являющуюся необходимой для понимания основного содержания, прочитанного (прослушанного) текста или для нахождения в тексте запрашиваемой информации;

7) участвовать в несложных учебных проектах с использованием материалов на английском языке с применением информационно-коммуникативных технологий, соблюдая правила информационной безопасности при работе в сети Интернет;

8) использовать иноязычные словари и справочники, в том числе информационно-справочные системы в электронной форме;

9) достигать взаимопонимания в процессе устного и письменного общения с носителями иностранного языка, с людьми другой культуры;

10) сравнивать (в том числе устанавливать основания для сравнения) объекты, явления, процессы, их элементы и основные функции в рамках изученной тематики.

**ТЕМАТИЧЕСКОЕ ПЛАНИРОВАНИЕ  
5 КЛАСС**

№ п/п	Наименование разделов и тем программы	Количество часов			Электронные (цифровые) образовательные ресурсы
		Всего	Контрольные работы	Практические работы	
1	Моя семья. Мои друзья. Семейные праздники: день рождения, Новый год	12	1	1	Библиотека ЦОК <a href="https://m.edsoo.ru/7f413cd2">https://m.edsoo.ru/7f413cd2</a>
2	Внешность и характер человека (литературного персонажа)	8	1	0	Библиотека ЦОК <a href="https://m.edsoo.ru/7f413cd2">https://m.edsoo.ru/7f413cd2</a>
3	Досуг и увлечения (хобби) современного подростка (чтение, кино, спорт)	6	0.5	1	Библиотека ЦОК <a href="https://m.edsoo.ru/7f413cd2">https://m.edsoo.ru/7f413cd2</a>
4	Здоровый образ жизни: режим труда и отдыха, здоровое питание	7	0.5	1	Библиотека ЦОК <a href="https://m.edsoo.ru/7f413cd2">https://m.edsoo.ru/7f413cd2</a>
5	Покупки: одежда, обувь и продукты питания	6	1	0	Библиотека ЦОК <a href="https://m.edsoo.ru/7f413cd2">https://m.edsoo.ru/7f413cd2</a>
6	Школа, школьная жизнь, школьная форма, изучаемые предметы. Переписка с иностранными сверстниками	9	1	1	Библиотека ЦОК <a href="https://m.edsoo.ru/7f413cd2">https://m.edsoo.ru/7f413cd2</a>
7	Природа: дикие и домашние животные. Погода	15	1	1	Библиотека ЦОК <a href="https://m.edsoo.ru/7f413cd2">https://m.edsoo.ru/7f413cd2</a>
8	Каникулы в различное время года. Виды отдыха	9	1	1	Библиотека ЦОК <a href="https://m.edsoo.ru/7f413cd2">https://m.edsoo.ru/7f413cd2</a>
9	Родной город (село). Транспорт	8	1	0	Библиотека ЦОК <a href="https://m.edsoo.ru/7f413cd2">https://m.edsoo.ru/7f413cd2</a>
10	Родная страна и страна (страны) изучаемого языка. Их географическое	17	1	1	Библиотека ЦОК <a href="https://m.edsoo.ru/7f413cd2">https://m.edsoo.ru/7f413cd2</a>



	положение, столицы, достопримечательности, культурные особенности (национальные праздники, традиции, обычаи)	
11	Выдающиеся люди родной страны и страны (стран) изучаемого языка: писатели, поэты	5
ОБЩЕЕ КОЛИЧЕСТВО ЧАСОВ ПО ПРОГРАММЕ		102

1

1

Библиотека ЦОК  
<https://m.edsoo.ru/7f413cd2>

10

8

## 6 КЛАСС

№ п/п	Наименование разделов и тем программы	Количество часов			Электронные (цифровые) образовательные ресурсы
		Всего	Контрольные работы	Практические работы	
1	Взаимоотношения в семье и с друзьями. Семейные праздники	15	1	1	Библиотека ЦОК <a href="https://m.edsoo.ru/7f415104">https://m.edsoo.ru/7f415104</a>
2	Внешность и характер человека (литературного персонажа)	4	1	0	Библиотека ЦОК <a href="https://m.edsoo.ru/7f415104">https://m.edsoo.ru/7f415104</a>
3	Досуг и увлечения (хобби) современного подростка (чтение, кино, театр, спорт)	14	1	1	Библиотека ЦОК <a href="https://m.edsoo.ru/7f415104">https://m.edsoo.ru/7f415104</a>
4	Здоровый образ жизни: режим труда и отдыха, фитнес, сбалансированное питание	6	1	1	Библиотека ЦОК <a href="https://m.edsoo.ru/7f415104">https://m.edsoo.ru/7f415104</a>
5	Покупки: одежда, обувь и продукты питания	8	1	0	Библиотека ЦОК <a href="https://m.edsoo.ru/7f415104">https://m.edsoo.ru/7f415104</a>
6	Школа, школьная жизнь, школьная форма, изучаемые предметы, любимый предмет, правила поведения в школе. Переписка с иностранными сверстниками	5	1	1	Библиотека ЦОК <a href="https://m.edsoo.ru/7f415104">https://m.edsoo.ru/7f415104</a>
7	Каникулы в различное время года. Виды отдыха. Путешествия по России и иностранным странам	7	1	1	Библиотека ЦОК <a href="https://m.edsoo.ru/7f415104">https://m.edsoo.ru/7f415104</a>
8	Природа: дикие и домашние животные. Климат, погода	4	0.5	1	Библиотека ЦОК <a href="https://m.edsoo.ru/7f415104">https://m.edsoo.ru/7f415104</a>
9	Жизнь в городе и сельской местности. Описание родного города (села). Транспорт	19	0.5	1	Библиотека ЦОК <a href="https://m.edsoo.ru/7f415104">https://m.edsoo.ru/7f415104</a>
10	Родная страна и страна (страны)	15	1	1	Библиотека ЦОК

	изучаемого языка. Их географическое положение, столицы, население, официальные языки, достопримечательности, культурные особенности (национальные праздники, традиции, обычаи)
11	Выдающиеся люди родной страны и страны (стран) изучаемого языка: писатели, поэты, учёные
ОБЩЕЕ КОЛИЧЕСТВО ЧАСОВ ПО ПРОГРАММЕ	

<https://m.edsoo.ru/7f415104>

Библиотека ЦОК  
<https://m.edsoo.ru/7f415104>

5 1 1

102 10 9

**ПОУРОЧНОЕ ПЛАНИРОВАНИЕ  
5 КЛАСС**

№ п/п	Тема урока	Количество часов			Дата изучения	Электронные цифровые образовательные ресурсы
		Всего	Контрольные работы	Практические работы		
1	Моя семья (члены моей семьи)	1				Библиотека ЦОК <a href="https://m.edsoo.ru/83514d30">https://m.edsoo.ru/83514d30</a>
2	Моя семья (представление членов моей семьи)	1				Библиотека ЦОК <a href="https://m.edsoo.ru/83514d30">https://m.edsoo.ru/83514d30</a>
3	Моя семья (наши любимые занятия)	1				Библиотека ЦОК <a href="https://m.edsoo.ru/835159e2">https://m.edsoo.ru/835159e2</a>
4	Моя семья (проводим время вместе)	1				Библиотека ЦОК <a href="https://m.edsoo.ru/83515bcc">https://m.edsoo.ru/83515bcc</a>
5	Семейные праздники и традиции (день рождения, Новый Год)	1				Библиотека ЦОК <a href="https://m.edsoo.ru/83514efc">https://m.edsoo.ru/83514efc</a>
6	Моя семья (семейные праздники в разных странах)	1				Библиотека ЦОК <a href="https://m.edsoo.ru/83516f40">https://m.edsoo.ru/83516f40</a> <a href="https://m.edsoo.ru/8351712a">https://m.edsoo.ru/8351712a</a>
7	Моя семья. Мои друзья	1				Библиотека ЦОК <a href="https://m.edsoo.ru/8351609a">https://m.edsoo.ru/8351609a</a>
8	Моя семья. Мои друзья (мои вещи, одежда)	1				Библиотека ЦОК <a href="https://m.edsoo.ru/83518002">https://m.edsoo.ru/83518002</a>
9	Мои друзья (взаимоотношения с друзьями)	1				Библиотека ЦОК <a href="https://m.edsoo.ru/83515ea6">https://m.edsoo.ru/83515ea6</a>
10	Мои друзья (совместные занятия)	1				Библиотека ЦОК <a href="https://m.edsoo.ru/83516252">https://m.edsoo.ru/83516252</a>

11	Обобщение по теме "Моя семья. Мои друзья. Семейные праздники: день рождения, Новый год"	1
12	Контроль по теме "Моя семья. Мои друзья. Семейные праздники: день рождения, Новый год"	1
13	Члены семьи: описание внешности	1
14	Члены семьи: описание характера	1
15	Мои друзья: описание внешности	1
16	Мои друзья: описание характера	1
17	Мой любимый герой (описание внешности и характера)	1
18	Мой любимый литературный персонаж (описание внешности и характера)	1
19	Обобщение по теме "Внешность и характер человека (литературного персонажа)"	1
20	Контроль по теме "Внешность и характер человека (литературного персонажа)"	1
21	Досуг и увлечения современных подростков (любимые увлечения)	1
22	Досуг и увлечения современных	1

Библиотека ЦОК  
<https://m.edsoo.ru/8351655e>

Библиотека ЦОК  
<https://m.edsoo.ru/835163f6>

Библиотека ЦОК  
<https://m.edsoo.ru/83516c0c>

Библиотека ЦОК  
<https://m.edsoo.ru/83516dba>

Библиотека ЦОК  
<https://m.edsoo.ru/8351997a>

Библиотека ЦОК



	подростков (любимые занятия)		
23	Досуг и увлечения современных подростков (места для отдыха)	1	
24	Мое свободное время (театр)	1	
25	Мое свободное время (кино)	1	
26	Обобщение по теме "Досуг и увлечения (хобби) современного подростка (чтение, кино, спорт)"	1	
27	Здоровый образ жизни (распорядок дня)	1	
28	Здоровый образ жизни (режим труда и отдыха)	1	
29	Здоровый образ жизни (занятия спортом и активные виды отдыха)	1	
30	Здоровый образ жизни (проводим выходные с пользой для здоровья)	1	
31	Здоровый образ жизни (здоровое питание)	1	
32	Обобщение по теме "Здоровый образ жизни: режим труда и отдыха, здоровое питание"	1	
33	Контроль по темам "Досуг и увлечения (хобби) современного подростка (чтение, кино, спорт)" и "Здоровый образ жизни: режим труда и отдыха, здоровое питание"	1	1

<https://m.edsoo.ru/8351760c>

Библиотека ЦОК  
<https://m.edsoo.ru/835196d2>

Библиотека ЦОК  
<https://m.edsoo.ru/83518174>

Библиотека ЦОК  
<https://m.edsoo.ru/83518174>

Библиотека ЦОК  
<https://m.edsoo.ru/8351a618>

Библиотека ЦОК  
<https://m.edsoo.ru/835197fe>

Библиотека ЦОК  
<https://m.edsoo.ru/83518e12>

Библиотека ЦОК  
<https://m.edsoo.ru/835193e4>

34	Покупки (одежда, обувь)	1
35	Покупки (продукты питания)	1
36	Покупки (сувениры)	1
37	Покупки (мои любимые магазины)	1
38	Обобщение по теме "Покупки: одежда, обувь и продукты питания"	1
39	Контроль по теме "Покупки: одежда, обувь и продукты питания"	1
40	Школа, школьная жизнь (школьные предметы)	1
41	Школа, школьная жизнь (мой любимый предмет)	1
42	Школа, школьная жизнь (расписание уроков)	1
43	Школа, школьная жизнь (общение с одноклассниками)	1
44	Школа, школьная жизнь (занятия после уроков)	1
45	Школа, школьная жизнь (образование в стране/странах изучаемого языка)	1
46	Переписка с зарубежными сверстниками (пишем электронное письмо другу)	1
47	Обобщение по теме "Школа,	1

Библиотека ЦОК  
<https://m.edsoo.ru/83518cbe>

Библиотека ЦОК  
<https://m.edsoo.ru/8351c5bc>

Библиотека ЦОК  
<https://m.edsoo.ru/83519f10>

Библиотека ЦОК  
<https://m.edsoo.ru/83519f10>

Библиотека ЦОК  
<https://m.edsoo.ru/83519df8>

Библиотека ЦОК  
<https://m.edsoo.ru/8351a780>

Библиотека ЦОК  
<https://m.edsoo.ru/8351b414>  
<https://m.edsoo.ru/83519ab0>

Библиотека ЦОК  
<https://m.edsoo.ru/8351b19e>

Библиотека ЦОК  
<https://m.edsoo.ru/8351b540>

48	школьная жизнь, школьная форма, изучаемые предметы. Переписка с иностранными сверстниками" Контроль по теме "Школа, школьная жизнь, школьная форма, изучаемые предметы. Переписка с иностранными сверстниками"	1	1
49	Каникулы (виды путешествий)	1	
50	Каникулы (путешествуем в разное время года)	1	
51	Каникулы (путешествуем с моей семьей и друзьями)	1	
52	Каникулы (активные виды отдыха)	1	
53	Каникулы (детский лагерь)	1	
54	Виды отдыха (активности)	1	
55	Виды отдыха (поход)	1	
56	Обобщение по теме "Каникулы в различное время года. Виды отдыха"	1	
57	Контроль по теме "Каникулы в различное время года. Виды отдыха"	1	1
58	Природа (дикие животные)	1	

Библиотека ЦОК  
<https://m.edsoo.ru/8351b78e>  
<https://m.edsoo.ru/8351d818>  
<https://m.edsoo.ru/8351c2b0>

Библиотека ЦОК  
<https://m.edsoo.ru/8351d552>

Библиотека ЦОК  
<https://m.edsoo.ru/8351d552>

Библиотека ЦОК  
<https://m.edsoo.ru/8351c896>

Библиотека ЦОК  
<https://m.edsoo.ru/8351dc1e>

Библиотека ЦОК  
<https://m.edsoo.ru/8351bf4a>  
<https://m.edsoo.ru/8351c74c>  
<https://m.edsoo.ru/8351d6e2>

59	Природа (домашние животные)	1
60	Природа (описание диких животных)	1
61	Природа (животные в зоопарке)	1
62	Природа (описание домашних животных)	1
63	Природа (животные России)	1
64	Природа (животные страны/стран изучаемого языка)	1
65	Природа. (насекомые)	1
66	Погода. (говорим о погоде)	1
67	Погода в разные времена года, месяцы.	1
68	Погода. (моё любимое время года)	1
69	Погода (различные погодные явления)	1
70	Одеваемся по погоде	1
71	Обобщение по теме "Природа: дикие и домашние животные. Погода"	1
72	Контроль по теме "Природа: дикие и домашние животные. Погода"	1
73	Родной город (село). (жизнь в городе и деревне)	1

Библиотека ЦОК  
<https://m.edsoo.ru/8351e452>

Библиотека ЦОК  
<https://m.edsoo.ru/8351d6e2>

Библиотека ЦОК  
<https://m.edsoo.ru/83520130>

Библиотека ЦОК  
<https://m.edsoo.ru/83520130>

Библиотека ЦОК  
<https://m.edsoo.ru/835182d2>

Библиотека ЦОК  
<https://m.edsoo.ru/83518444>

Библиотека ЦОК  
<https://m.edsoo.ru/8351e01a>

Библиотека ЦОК  
<https://m.edsoo.ru/83518cbe>

Библиотека ЦОК  
<https://m.edsoo.ru/8351e308>  
<https://m.edsoo.ru/8351e6e6>



74	Родной город (село). (типы домов)	1
75	Родной город (село). (в квартире, в доме)	1
76	Родной город (село). (описание квартиры, дома)	1
77	Родной город (село). (как пройти к моему дому)	1
78	Виды транспорта	1
79	Обобщение по теме "Родной город (село). Транспорт"	1
80	Контроль по теме "Родной город (село). Транспорт"	1
81	Родная страна. (географическое положение)	1
82	Родная страна. (культура и традиции)	1
83	Родная страна. (национальные обычаи)	1
84	Родная страна. (праздники)	1
85	Родная страна (достопримечательности)	1
86	Родная страна (народное творчество)	1
87	Страна/ страны изучаемого языка (географическое положение, столицы)	1

---

Библиотека ЦОК  
<https://m.edsoo.ru/8351eae8>  
<https://m.edsoo.ru/8351e59c>

Библиотека ЦОК  
<https://m.edsoo.ru/8351fdd4>  
Библиотека ЦОК  
<https://m.edsoo.ru/8351c134>

Библиотека ЦОК  
<https://m.edsoo.ru/83520266>

Библиотека ЦОК  
<https://m.edsoo.ru/8351f3c0>

Библиотека ЦОК  
<https://m.edsoo.ru/8351f4f6>

88	Страна/страны изучаемого языка. (достопримечательности Великобритании)	1
89	Достопримечательности стран изучаемого языка	1
90	Страна/страны изучаемого языка (национальные праздники)	1
91	Страна/страны изучаемого языка. (национальные особенности)	1
92	Страна/страны изучаемого языка (национальные обычаи)	1
93	Страна/ страны изучаемого языка (традиции)	1
94	Страна/ страны изучаемого языка (сувениры)	1
95	Страна/ страны изучаемого языка (типичные здания и строения)	1
96	Обобщение по теме "Родная страна и страна (страны) изучаемого языка. Их географическое положение, столицы, достопримечательности, культурные особенности (национальные праздники, традиции, обычай)"	1
97	Контроль по теме "Родная страна и страна (страны) изучаемого языка.	1

Библиотека ЦОК  
<https://m.edsoo.ru/8351fa14>  
<https://m.edsoo.ru/8351fb7c>  
<https://m.edsoo.ru/8351fcb2>  
<https://m.edsoo.ru/8351feec>  
<https://m.edsoo.ru/8352000e>

Библиотека ЦОК  
<https://m.edsoo.ru/83520266>  
Библиотека ЦОК  
<https://m.edsoo.ru/8351c5bc>

	Их географическое положение, столицы, достопримечательности, культурные особенности (национальные праздники, традиции, обычаи)"	
98	Выдающиеся люди родной страны и страны/стран изучаемого языка: страницы истории	1
99	Выдающиеся поэты, писатели родной страны и страны/ стран изучаемого языка	1
100	Любимые книги и литературные персонажи родной страны и страны/ стран изучаемого языка	1
101	Обобщение по теме "Выдающиеся люди родной страны и страны (стран) изучаемого языка: писатели, поэты"	1
102	Контроль по теме "Выдающиеся люди родной страны и страны (стран) изучаемого языка: писатели, поэты"	1
	<b>ОБЩЕЕ КОЛИЧЕСТВО ЧАСОВ ПО ПРОГРАММЕ</b>	<b>102</b>

Библиотека ЦОК  
<https://m.edsoo.ru/8352075c>

Библиотека ЦОК  
<https://m.edsoo.ru/8352089c>  
<https://m.edsoo.ru/8351745e>

Библиотека ЦОК  
<https://m.edsoo.ru/835209d2>

Библиотека ЦОК  
<https://m.edsoo.ru/83520dce>

Библиотека ЦОК  
<https://m.edsoo.ru/83520dce>

1

10

0

**6 КЛАСС**

№ п/п	Тема урока	Количество часов			Дата изучения	Электронные цифровые образовательные ресурсы
		Всего	Контрольные работы	Практические работы		
1	Взаимоотношения в семье и с друзьями (члены семьи)	1				Библиотека ЦОК <a href="https://m.edsoo.ru/83521d78">https://m.edsoo.ru/83521d78</a> <a href="https://m.edsoo.ru/83521ea4">https://m.edsoo.ru/83521ea4</a>
2	Взаимоотношения в семье и с друзьями (личные данные)	1				
3	Взаимоотношения в семье и с друзьями (представляем друга, приветствие)	1				Библиотека ЦОК <a href="https://m.edsoo.ru/83521fc6">https://m.edsoo.ru/83521fc6</a>
4	Взаимоотношения в семье и с друзьями (семейные праздники)	1				Библиотека ЦОК <a href="https://m.edsoo.ru/83520ef0">https://m.edsoo.ru/83520ef0</a>
5	Взаимоотношения в семье и с друзьями. (приглашение на праздник)	1				
6	Взаимоотношения в семье и с друзьями (мой дом, квартира)	1				Библиотека ЦОК <a href="https://m.edsoo.ru/83521472">https://m.edsoo.ru/83521472</a>
7	Взаимоотношения в семье и с друзьями (обустроиваем дом, квартиру)	1				
8	Взаимоотношения в семье и с друзьями (готовимся к празднику)	1				
9	Взаимоотношения в семье и с друзьями (празднуем Новый год)	1				Библиотека ЦОК <a href="https://m.edsoo.ru/83521030">https://m.edsoo.ru/83521030</a>

10	Взаимоотношения в семье и с друзьями (покупаем подарок)	1
11	Взаимоотношения в семье и с друзьями (праздничное настроение)	1
12	Взаимоотношения в семье и с друзьями (дорогие памяти игрушки)	1
13	Взаимоотношения в семье и с друзьями (правила поведения)	1
14	Обобщение по теме "Взаимоотношения в семье и с друзьями. Семейные праздники"	1
15	Контроль по теме "Взаимоотношения в семье и с друзьями. Семейные праздники"	1
16	Внешность и характер человека (литературного персонажа) (описание)	1
17	Мой любимый герой (описание)	1
18	Обобщение по теме "Внешность и характер человека (литературного персонажа)"	1
19	Контроль по теме "Внешность и характер человека (литературного персонажа)"	1
20	Досуг и развлечения современного подростка (выбор занятий)	1
21	Досуг и развлечения современного	1



Библиотека ЦОК  
<https://m.edsoo.ru/83521922>

Библиотека ЦОК  
<https://m.edsoo.ru/835216d4>

Библиотека ЦОК  
<https://m.edsoo.ru/83521b7a>

1  
Библиотека ЦОК  
<https://m.edsoo.ru/83521b7a>

Библиотека ЦОК  
<https://m.edsoo.ru/8352220a>

Библиотека ЦОК  
<https://m.edsoo.ru/835220de>

1  
Библиотека ЦОК  
<https://m.edsoo.ru/83522cdc>

	подростка (любимые занятия)	
22	Досуг и развлечения современного подростка (мой выходной день)	1
23	Досуг и развлечения современного подростка (свободное время моего друга)	1
24	Досуг и развлечения современного подростка (активности в свободное время)	1
25	Досуг и развлечения современного подростка (увлечения и хобби)	1
26	Досуг и развлечения современного подростка (любимые игры)	1
27	Досуг и развлечения современного подростка (проводим время вместе)	1
28	Досуг и развлечения современного подростка (игры в прошлом и настоящем)	1
29	Досуг и развлечения современного подростка (играем в настольные игры)	1
30	Досуг и развлечения современного подростка (делаем игры своими руками)	1
31	Досуг и развлечения современного подростка (заказываем билеты в кино, театр)	1
32	Обобщение по теме "Досуг и	1

Библиотека ЦОК  
<https://m.edsoo.ru/83523d4e>

Библиотека ЦОК  
<https://m.edsoo.ru/83522336>

Библиотека ЦОК

	увлечения (хобби) современного подростка (чтение, кино, театр, спорт)"		
33	Контроль по теме "Досуг и увлечения (хобби) современного подростка (чтение, кино, театр, спорт)"	1	1
34	Здоровый образ жизни (режим труда и отдыха)	1	
35	Здоровый образ жизни (распорядок дня)	1	
36	Здоровый образ жизни (распорядок дня моего друга)	1	
37	Здоровый образ жизни (сбалансированное питание)	1	
38	Обобщение по теме "Здоровый образ жизни: режим труда и отдыха, фитнес, сбалансированное питание"	1	
39	Контроль по теме "Здоровый образ жизни: режим труда и отдыха, фитнес, сбалансированное питание"	1	1
40	Покупки (продукты питания)	1	
41	Покупки (список покупок)	1	
42	Покупки (меню)	1	
43	Покупки (ингредиенты любимого блюда)	1	
44	Покупки (одежда)	1	

<https://m.edsoo.ru/835230ce>

Библиотека ЦОК  
<https://m.edsoo.ru/835230ce>

Библиотека ЦОК  
<https://m.edsoo.ru/8352320e>

Библиотека ЦОК  
<https://m.edsoo.ru/8352414a>

Библиотека ЦОК  
<https://m.edsoo.ru/8352414a>

Библиотека ЦОК  
<https://m.edsoo.ru/8352f73e>

Библиотека ЦОК  
<https://m.edsoo.ru/83522480>

45	Покупки (обувь)	1
46	Обобщение по теме "Покупки: одежда, обувь и продукты питания"	1
47	Контроль по теме "Покупки: одежда, обувь и продукты питания"	1
48	Школа (любимый предмет)	1
49	Школа. Школьная жизнь (правила поведения в школе)	1
50	Переписка с иностранными сверстниками	1
51	Обобщение по теме "Школа, школьная жизнь, школьная форма, изучаемые предметы, любимый предмет, правила поведения в школе. Переписка с иностранными сверстниками"	1
52	Контроль по теме "Школа, школьная жизнь, школьная форма, изучаемые предметы, любимый предмет, правила поведения в школе. Переписка с иностранными сверстниками"	1
53	Каникулы в различное время года (планы на отдых)	1
54	Каникулы в различное время года (активности на отдыхе)	1

Библиотека ЦОК  
<https://m.edsoo.ru/83522481>

Библиотека ЦОК  
<https://m.edsoo.ru/8352511c>

Библиотека ЦОК  
<https://m.edsoo.ru/83524960>

Библиотека ЦОК  
<https://m.edsoo.ru/8352593c>

Библиотека ЦОК  
<https://m.edsoo.ru/83525f18>

Библиотека ЦОК  
<https://m.edsoo.ru/83525f18>

Библиотека ЦОК  
<https://m.edsoo.ru/83526d5a>

Библиотека ЦОК  
<https://m.edsoo.ru/83526094>

55	Каникулы в различное время года (в гостинице)	1
56	Каникулы в различное время года (отдых на море)	1
57	Виды отдыха	1
58	Обобщение по теме "Каникулы в различное время года. Виды отдыха"	1
59	Контроль по теме "Каникулы в различное время года. Виды отдыха"	1
60	Климат, погода	1
61	Климат, погода (одеваемся по погоде)	1
62	Природа. (дикие и домашние животные, в зоопарке)	1
63	Обобщение по теме "Природа: дикие и домашние животные. Климат, погода"	1
64	Жизнь в городе (мой район)	1
65	Жизнь в городе (городские службы)	1
66	Жизнь в городе (безопасность на дорогах)	1
67	Жизнь в городе (на улицах города)	1
68	Жизнь в городе и сельской местности (виды транспорта)	1
69	Описание родного города (села)	1



Библиотека ЦОК  
<https://m.edsoo.ru/8351c436>

Библиотека ЦОК  
<https://m.edsoo.ru/835266ca>

Библиотека ЦОК  
<https://m.edsoo.ru/835288da>

Библиотека ЦОК  
<https://m.edsoo.ru/83528b3c>

Библиотека ЦОК  
<https://m.edsoo.ru/835293b6>

Библиотека ЦОК

70	Жизнь в городе и сельской местности (ориентируемся по карте)	1
71	Жизнь в городе и сельской местности (договариваемся о встрече)	1
72	Жизнь в городе (договариваемся о встрече)	1
73	Жизнь в городе (заказ по телефону, через интернет)	1
74	Описание родного города (села). (прошлое)	1
75	Описание родного города (села). (учреждения и здания)	1
76	Описание родного города (села). (служба потерянных вещей)	1
77	Описание родного города (села). (куда пойти?)	1
78	Описание родного города (села). (правила поведения)	1
79	Описание родного города (села). (следим за чистотой и порядком)	1
80	Описание родного города (села). (моя дача, дом в деревне)	1
81	Обобщение по темем "Жизнь в городе и сельской местности. Описание родного города (села). Транспорт"	1

<https://m.edsoo.ru/8352905a>

Библиотека ЦОК  
<https://m.edsoo.ru/83528eac>

Библиотека ЦОК  
<https://m.edsoo.ru/83529208>

Библиотека ЦОК  
<https://m.edsoo.ru/83528cea>

82	Контроль по темам "Природа: дикие и домашние животные. Климат, погода" и "Жизнь в городе и сельской местности. Описание родного города (села). Транспорт"	1
83	Родная страна и страна (страны) изучаемого языка. (страны, национальности)	1
84	Родная страна и страна (страны) изучаемого языка. (географическое положение)	1
85	Родная страна и страна (страны) изучаемого языка (флаги)	1
86	Страна (страны) изучаемого языка (достопримечательности)	1
87	Страна (страны) изучаемого языка (тур по столице)	1
88	Страна/страны изучаемого языка (национальные особенности)	1
89	Родная страна и страна (страны) изучаемого языка (праздники)	1
90	Родная страна и страна (страны)	1

**Библиотека ЦОК**

<https://m.edsoo.ru/8352a05e>

<https://m.edsoo.ru/8352af04>

<https://m.edsoo.ru/8352ad42>

<https://m.edsoo.ru/8352ab80>

<https://m.edsoo.ru/8352a9d2>

<https://m.edsoo.ru/8352a824>

<https://m.edsoo.ru/83529f00>

**Библиотека ЦОК**

<https://m.edsoo.ru/8352af04>

<https://m.edsoo.ru/8352ad42>

<https://m.edsoo.ru/8352ab80>

<https://m.edsoo.ru/8352a9d2>

<https://m.edsoo.ru/8352a824>

изучаемого языка (празднуем вместе)

91 Родная страна и страна (страны)  
изучаемого языка (фестивали) 1

92 Страна/страны изучаемого языка  
(архитектурные объекты) 1

93 Страна (страны) изучаемого языка  
(знаменитые исторические места) 1

94 Родная страна  
(достопримечательности) 1

95 Родная страна (традиции и обычаи) 1

96 Обобщение по теме "Родная страна и  
страна (страны) изучаемого языка.  
Их географическое положение,  
столицы, население, официальные  
языки, достопримечательности,  
культурные особенности  
(национальные праздники, традиции,  
обычай)" 1

Библиотека ЦОК

<https://m.edsoo.ru/8352af04>

<https://m.edsoo.ru/8352ad42>

<https://m.edsoo.ru/8352ab80>

<https://m.edsoo.ru/8352a9d2>

<https://m.edsoo.ru/8352a824>

Библиотека ЦОК

<https://m.edsoo.ru/8352af04>

<https://m.edsoo.ru/8352ad42>

<https://m.edsoo.ru/8352ab80>

<https://m.edsoo.ru/8352a9d2>

<https://m.edsoo.ru/8352a824>

Библиотека ЦОК

<https://m.edsoo.ru/8352af04>

<https://m.edsoo.ru/8352ad42>

<https://m.edsoo.ru/8352ab80>

<https://m.edsoo.ru/8352a9d2>

<https://m.edsoo.ru/8352a824>

## **УЧЕБНО-МЕТОДИЧЕСКОЕ ОБЕСПЕЧЕНИЕ ОБРАЗОВАТЕЛЬНОГО ПРОЦЕССА ОБЯЗАТЕЛЬНЫЕ УЧЕБНЫЕ МАТЕРИАЛЫ ДЛЯ УЧЕНИКА**

- Английский язык: 5-й класс: учебник, 5 класс/  
Ваулина Ю.Е., Дули Д., Подоляко О.Е. и другие,  
Акционерное общество «Издательство  
«Просвещение»
- Английский язык, 6 класс/ Ваулина Ю.Е., Дули  
Д., Подоляко О.Е. и другие, Акционерное  
общество «Издательство «Просвещение»

## **МЕТОДИЧЕСКИЕ МАТЕРИАЛЫ ДЛЯ УЧИТЕЛЯ**

1. Учебник (Student's book) Авторы: Ю. Ваулина,  
Дж. Дули и др. Москва.
2. Рабочая тетрадь ( Workbook)
3. Книга для учителя (Teacher's book)
4. Контрольные задания к учебнику
5. Аудиокурс к учебнику

## **ЦИФРОВЫЕ ОБРАЗОВАТЕЛЬНЫЕ РЕСУРСЫ И РЕСУРСЫ СЕТИ ИНТЕРНЕТ**

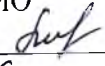
<https://archive.prosv.ru/assistance/umk/english-spotlight.html>






Муниципальное бюджетное общеобразовательное учреждение  
«Средняя общеобразовательная школа №50»

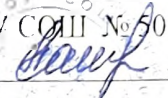
«Согласовано»


Руководитель МО  
Будунова З.С.   
« 1 » 09 2023г.

«Согласовано»

Заместитель директора по УВР  
Амиралиева У.А.   
« 1 » 09 2023г.

«Утверждаю»

Директор МОУ СОШ №50  
Гасанова У.М.   
от « 1 » 09 2023г.



**РАБОЧАЯ ПРОГРАММА ПО ПРЕДМЕТУ  
«АНГЛИЙСКИЙ ЯЗЫК»**

**3 часа в неделю, 102 часа в год**

**Учебник: «Rainbow English» О.В Афанасьева, ИВ Михеева**

**7 класс**

**(Базовый уровень)**

**2023-2024 учебный год**

**2023г.**

Класс: 7Б

Количество часов: всего 105 часов; в неделю 3 часа.

Плановых контрольных уроков – 6 ч.

Итоговых контрольных уроков – 3 ч.

Промежуточная аттестация. Административная контрольная работа – 1 ч.

Планирование составлено на основе Федерального закона от 29.12.2012 № 273 – ФЗ «Об образовании в РФ», примерной программы по иностранному языку, опубликованной в Сборнике нормативных документов МО РФ «Иностранный язык», Федерального компонента Государственного стандарта, издательство Дрофа, 2008 год издания, авторской программы Афанасьевой О.В. УМК «Английский язык для общеобразовательных учреждений» серии "Rainbow English" для 5-9 классов О.В. Афанасьевой, И.В. Михеевой, Н.В. Языкова, Е.А. Колесникова и с учетом положений Федерального компонента государственного стандарта общего образования в общеобразовательных учреждениях на базовом уровне, утвержденного 5 марта 2004 года приказ № 1089, примерной программы, подготовленной в рамках внедрение Федеральных государственных стандартов общего образования второго поколения.

Учебно-методический комплект включает в себя:

1. Учебник английского языка для 7 класса общеобразовательных учреждений в 2-ух частях «Rainbow English», /О.В. Афанасьева, И.В. Михеева/ – Москва: Дрофа, 2015».

2. Рабочая тетрадь по английскому языку для 7 класса общеобразовательных учреждений «Rainbow English», /О.В. Афанасьева, И.В. Михеева/ – Москва: Дрофа, 2015.

3. CD для работы в классе и для самостоятельных занятий дома.

### **Пояснительная записка**

Данная рабочая программа разработана на основе примерной программы основного (общего) образования по английскому языку, включающей в себя компонент государственного стандарта общего образования без внесения каких-либо изменений. Рабочая программа рассчитана на 105 учебных часов из расчета 3 часа в неделю в соответствии с Федеральным базисным учебным планом для общеобразовательных учреждений.

В ней определены цели и содержание обучения английскому языку в основной школе, на основе которых отобран и организован материал в данных учебно-методических комплектах, предложено тематическое планирование с определением основных видов деятельности обучающихся, а также представлены рекомендации по материально-техническому обеспечению предмета «Английский язык».

Предполагаются занятия по УМК «Английский язык для общеобразовательных учреждений» серии "Rainbow English" О.В. Афанасьевой, И.В. Михеевой, К.М. Барановой для 7 класса.

Данный УМК соответствует требованиям учебной программы к формированию комплексных коммуникативных умений учащихся на начальном этапе обучения английскому языку и включает в себя компоненты федерального государственного стандарта общего образования по иностранному языку.

В учебно-методический комплект входят:

Учебник: Английский язык. 7 кл. в 2 ч.: учебник для общеобразовательных учреждений/О. В. Афанасьева, И. В. Михеева, К. М. Баранова. – М.: Дрофа, 2015. - (Rainbow English).

Пособия для учащихся:

1. О.В. Афанасьева, И.В. Михеева, К.М. Баранова. Рабочая тетрадь. – М.: Дрофа, 2015.

2. CD диск к учебнику и рабочей тетради английского языка.

Литература для учителя: О.В. Афанасьева, И.В. Михеева. Книга для учителя к учебнику «Английский язык для общеобразовательных учреждений» серии "Rainbow English" О.В. Афанасьевой, И.В. Михеевой, К.М. Барановой для 7 класса.

### Цели и задачи программы

В соответствии с федеральным компонентом изучение иностранного языка в школе направлено на формирование и развитие коммуникативной компетенции, понимаемой как способность личности осуществлять межкультурное общение на основе усвоенных языковых и социокультурных знаний, речевых навыков и коммуникативных умений и отношение к деятельности в совокупности ее составляющих — речевой, языковой, социокультурной, компенсаторной и учебно-познавательной компетенций.

Речевая компетенция — готовность и способность осуществлять межкультурное общение в четырех видах речевой деятельности (говорении, аудировании, чтении и письме), планировать свое речевое и неречевое поведение.

Языковая компетенция — готовность и способность применять языковые знания (фонетические, орфографические, лексические, грамматические) и навыки оперирования ими для выражения коммуникативного намерения в соответствии с темами, сферами и ситуациями общения, отобранными для общеобразовательной школы; владение новым по сравнению с родным языком способом формирования и формулирования мысли на изучаемом языке.

Социокультурная компетенция — готовность и способность учащихся строить свое межкультурное общение на основе знаний культуры народа страны/стран изучаемого языка, его традиций, менталитета, обычаев в рамках тем, сфер и ситуаций общения, отвечающих опыту, интересам и психологическим особенностям учащихся на разных этапах обучения; сопоставлять родную культуру и культуру страны/стран изучаемого языка, выделять общее и различное в культурах, уметь объяснить эти различия представителям другой культуры, т.е. стать медиатором культур, учитывать социолингвистические факторы коммуникативной ситуации для обеспечения взаимопонимания в процессе общения.

Компенсаторная компетенция — готовность и способность выходить из затруднительного положения в процессе межкультурного общения, связанного с дефицитом языковых средств, страноведческих знаний, социокультурных норм поведения в обществе, различных сферах жизнедеятельности иноязычного социума.

Учебно-познавательная компетенция — готовность и способность осуществлять автономное изучение иностранных языков, владение универсальными учебными умениями, специальными учебными навыками и умениями, способами и приемами самостоятельного овладения языком и культурой, в том числе с использованием современных информационных технологий.

Образовательная, развивающая и воспитательная цели обучения английскому языку реализуются в процессе формирования, совершенствования и развития коммуникативной компетенции в единстве ее составляющих.

- участвовать в проектной работе, оформлять ее результаты в виде планшета, стенной газеты, иллюстрированного альбома и т. п.

## **ТРЕБОВАНИЯ К УРОВНЮ ПОДГОТОВКИ УЧАЩИХСЯ 7 КЛАССОВ**

В результате изучения английского языка в 7 классе ученик должен знать/понимать:

- основные значения изученных лексических единиц (слов, словосочетаний) в соответствии с предметным содержанием речи, предусмотренным программой для этого этапа, основные способы словообразования (аффиксация, словосложение, конверсия);

- особенности структуры простых (утвердительных, восклицательных, побудительных) и сложных предложений английского языка; интонацию различных коммуникативных типов предложения;

- признаки изученных грамматических явлений (видо-временных форм глаголов и их эквивалентов, артиклей, существительных, степеней сравнения прилагательных и наречий, местоимений, числительных, предлогов);

- основные нормы речевого этикета (реплики-клише, наиболее распространенная оценочная лексика), принятые в стране изучаемого языка;

- культура Великобритании, США (образ жизни, быт, обычаи, традиции, праздники, всемирно известные достопримечательности, выдающиеся люди и их вклад в мировые культуры), сходства и различия в традициях своей страны и стран изучаемого языка.

Помимо этого учащиеся **научатся:**

в области **говорения**

- начинать поддерживать разговор, деликатно выходить из разговора, заканчивать общение; поздравлять, выражать пожелания и реагировать на них; выражать благодарность, вежливо переспрашивать, отказываться, соглашаться;

- обращаться с просьбой и выражать готовность/отказ ее выполнить; давать совет и принимать/не принимать его;

приглашать к действию/взаимодействию и соглашаться/не соглашаться принять в нем участие;

- излагать основное содержание прочитанного с опорой на текст;

- делать сообщения по результатам проведенной проектной работы;

**Получат возможность научиться:**

- выражать свою точку зрения, выражать согласие/несогласие с мнением партнера; высказывать одобрение/неодобрение относительно мнения партнера;

- высказываться о фактах и событиях, используя такие типы речи, как повествование, сообщение, описание;

- высказывать свое мнение в связи с прочитанным и прослушанным текстом;

- запрашивать и сообщать фактическую информацию (кто?, что?, где?, когда?, куда?, как?, с кем?, почему?), переходя с позиции спрашивающего на позицию отвечающего.

в области **аудирования** учащиеся **научатся:**

- понимать основное содержание несложных аутентичных текстов, относящихся к различным коммуникативным типам речи (сообщение/рассказ);

- выборочно понимать нужную или интересующую информацию в сообщениях прагматического характера с опорой на языковую догадку, контекст;

**Получат возможность научиться:**

уметь определять тему и факты сообщения, вычленять смысловые веши; выделять главное, опуская второстепенное;

в области **чтения** учащиеся **научатся:**

- читать и понимать основное содержание аутентичных художественных и научно-популярных текстов (определять тему, основную мысль, причинно-следственные связи в тексте, кратко и логично излагать его содержание, оценивать прочитанное, сопоставлять факты в культурах);

- читать текст с выборочным пониманием нужной или интересующей информации (просмотреть текст или несколько коротких текстов и выбрать нужную, интересующую учащихся информацию для дальнейшего использования в процессе общения или расширения знаний по проблеме текста/текстов);

Получат возможность научиться:

- читать с полным пониманием несложные аутентичные тексты, ориентированные на предметное содержание речи на этом этапе, на основе языковой и контекстуальной догадки словообразовательного анализа, использования словаря;

кратко излагать содержание прочитанного; выражать свое мнение, соотносить со своим опытом;

в области письма и письменной речи учащиеся научатся:

- делать выписки из текста;

- составлять план текста;

- писать поздравления с праздниками, выражать пожелания (объемом до 30 слов, включая адрес);

- заполнять анкеты, бланки, указывая имя, фамилию, пол, возраст, гражданство, адрес;

Получат возможность научиться:

- писать личное письмо с опорой на образец (расспрашивать адресата о его жизни, здоровье, делах, сообщать то же о себе, своей семье, друзьях, событиях жизни и делах, выражать просьбу и благодарность в соответствии с нормами, принятыми в англоязычных странах).

Учащиеся также должны быть в состоянии в конце второго этапа обучения использовать приобретенные знания и умения в практической деятельности и повседневной жизни для:

- достижения взаимопонимания в процессе устного и письменного общения с носителями иностранного языка;

- создания целостной картины поликультурного мира, осознания места и роли родного языка и изучаемого иностранного языка в этом мире;

- приобщения к ценностям мировой культуры через иноязычные источники информации (в том числе мультимедийные);

- ознакомления представителей других стран с культурой своего народа; осознания себя гражданином своей страны и мира.

### Учебно-тематический план 7 класс.

№	Тема	Количество часов	Контрольные работы
1	Школа.	17	1 (тематическая)
2	Язык мира.	17	1 (тематическая), 1 (итоговая)
3	Факты об англоговорящих странах.	17	1 (тематическая), 1 (итоговая)
4	Живые существа вокруг нас.	17	1 (тематическая)
5	Экология.	17	1 (тематическая), 1 (итоговая)
6	ЗОЖ	20	1 (тематическая), 1 (промежуточная)
7	Итого	105	6 (тематических) 3 (итоговых) 1 (промежуточная)

### Содержание программы 7 класс.

№	Тема	Содержание тем	Количество часов

1.	Школа.	<p>Образование в Великобритании. О начале учебного года в России. Каникулы.</p> <p>Беседа о каникулах, ответы на вопросы о школе, выполнение грамматических упражнений. Встречи выпускников. Американизмы в английском языке. Исчисляемые и неисчисляемые существительные, и употребление артиклей перед ними. Покупка школьных принадлежностей. Слова piece, pair.</p> <p>Школа в Великобритании. Работа с текстом «Школы в Англии и Уэльсе». Изучаемые предметы. Употребление артиклей с некоторыми существительными. Ответы на вопросы о школе в Англии. Моя школа. Беседа о своей школе. Слова, которые нужно различать (to say, to tell, to talk, to speak). Образование в Англии, Уэльсе, России. Образование (правила поведения в школе). Словообразование. Работа с текстом «Единственные дети».</p> <p>Школьные разговоры. Обучение в школе. В магазине школьных товаров. Школьное расписание. Первый день в школе.</p>	17 часов
2.	Язык мира.	<p>Языки мира. Английский язык – язык общения. Настоящее совершенное время. Употребление артиклей с названиями языков. Где говорят на английском языке. Интернациональные слова.</p> <p>Языки мира. Путешествия. Неправильные глаголы. Развитие английского языка. Глагольная форма настоящего совершенного времени. Чтение и понимание текста «Как развивался Английский». Разновидности английского языка. Наречия «еще», «уже». Английский язык в нашей жизни. Работа с текстом «The Robinsons». Словосочетания, помогающие говорить о том, что нам нравится или не нравится. Как использовать словари. Различие слов dictionary, vocabulary. Способ изучения иностранного языка. Словообразование при помощи суффиксов - less, ing.</p> <p>Фразеологический глагол to hand. Изучение языков. Международный летний лагерь. Английский – «сумасшедший» язык Достопримечательности городов. Обсуждаем будущую профессию.</p>	17 часов.
3.	Факты об англоговорящем мире.	<p>Некоторые факты англоговорящего мира. Что мы знаем о США. Работа с текстом «Новый мир». Неправильные глаголы. География США. Работа с картой США. Города США. Австралия. Города Австралии. Знакомство с городами Австралии. Животный мир Австралии. Чтение текста о животном мире Австралии. США и Австралия. Страны и города Европы. Чтение текстов об Америке и Австралии и работа по ним. Англоговорящие страны. Джексон Хоул. Вашингтон. Страна львов.</p>	17 часов
4.	Живые существа вокруг нас.	<p>Мир птиц. Климатические и погодные условия. Мир насекомых. Птицы. Простое прошедшее и настоящее совершенное время. Мир птиц. Аудирование текстов о соловьях. Чтение текста о пингвинах. Слова: other и another. Животный мир. Слова ground, land, earth. Рассказывают о флоре и фауне по прочитанному тексту. Климатические и погодные условия обитания животных и растений. Употребление артиклей со словами other и another. В мире обезьян. Мир насекомых. Местоимения. Флора и фауна Британских островов. Флора и фауна. Фразеологический глагол to make. Сопоставление животного и растительного миров. Составление рассказа о флоре, где мы живем. Чарльз Дарвин. Джеральд Даррел: друг всех животных. Животные. Живые существа.</p>	17 часов.
5.	Экология.	<p>Флора и фауна России. Экология как наука. Природа России. Природа и экология. Окружающая среда. Слова a few, a number of, several, a little. Личные и возвратные местоимения. Защита</p>	17 часов.

		окружающей среды. Окружающая среда. Климат. Эмблемы. Экологические проблемы. Загрязнение воды. Аудирование текста о дельфинах. Словообразование при помощи суффикса – ment, префикса dis. Озеро Байкал. Мир вокруг нас. Сохраним природу вместе. Планета Земля – наш общий дом.	
6.	ЗОЖ	Здоровый образ жизни. Фаст – Фуд. Здоровье. Синонимы, наречия. Чтение текста «Будем ли мы ходить в Макдональдс». Наречия. Здоровье. Секреты долголетия. Здоровый образ жизни. На приеме у врача. Правильное питание. Причины головной боли. Спорт – лучшее лекарство. Сладкоежка. Здоровье и покупки продуктов. Внимательное отношение к здоровью. Болезни.	20 часов

## Критерии оценивания работ обучающихся по предмету «Английский язык»

### 1.1 Критерии оценивания письменных работ.

За письменные работы (контрольные работы, тестовые работы, словарные диктанты) оценка вычисляется исходя из процента правильных ответов:

Виды работ	Контрольные работы	Тестовые работы, словарные диктанты
Оценка «2»	49% и менее	59% и менее
Оценка «3»	От 50% до 69%	От 60% до 74%
Оценка «4»	От 70% до 90%	От 75% до 94%
Оценка «5»	От 91% до 100%	От 95% до 100%

Творческие письменные работы (письма, разные виды сочинений, эссе, проектные работы, в т.ч. в группах) оцениваются по пяти критериям:

1. *Содержание* (соблюдение объема работы, соответствие теме, отражены ли все указанные в задании аспекты, стилевое оформление речи соответствует типу задания, аргументация на соответствующем уровне, соблюдение норм вежливости).

2. *Организация работы* (логичность высказывания, использование средств логической связи на соответствующем уровне, соблюдение формата высказывания и деление текста на абзацы);

3. *Лексика* (словарный запас соответствует поставленной задаче и требованиям данного года обучения языку);

4. *Грамматика* (использование разнообразных грамматических конструкций в соответствии с поставленной задачей и требованиям данного года обучения языку);

5. *Орфография и пунктуация* (отсутствие орфографических ошибок, соблюдение главных правил пунктуации: предложения начинаются с заглавной буквы, в конце предложения стоит точка, вопросительный или восклицательный знак, а также соблюдение основных правил расстановки запятых).

### 1.2 Критерии оценки творческих письменных работ (письма, сочинения, эссе, проектные работы, в т.ч. в группах)

Балль	Критерии оценки				
	1.Содержание:	2.Организация работы	3. Лексика	4. Грамматика	5. Орфография и пунктуация
«5»	коммуникативная задача решена полностью.	высказывание логично, использованы средства логической связи, соблюден формат высказывания и	лексика соответствует поставленной задаче и требованиям данного года обучения.	использованы разнообразные грамматические конструкции в соответствии с поставленной задачей и требованиям данного	орфографические ошибки отсутствуют, соблюдены правила пунктуации: предложения начинаются с заглавной буквы, в

		текст поделен на абзацы.		года обучения языку, грамматические ошибки либо отсутствуют, либо не препятствуют решению коммуникативной задачи.	конец предложения стоит точка, вопросительный или восклицательный знак, а также соблюдены основные правила расстановки запятых.
«4»	коммуникативная задача решена полностью.	высказывание логично, использованы средства логической связи, соблюден формат высказывания и текст поделен на абзацы.	лексика соответствует поставленной задаче и требованиям данного года обучения. Но имеются незначительные ошибки.	использованы разнообразные грамматические конструкции в соответствии с поставленной задачей и требованиям данного года обучения языку, грамматические ошибки незначительно препятствуют решению коммуникативной задачи.	незначительные орфографические ошибки, соблюдены правила пунктуации: предложения начинаются с заглавной буквы, в конце предложения стоит точка, вопросительный или восклицательный знак, а также соблюдены основные правила расстановки запятых.
«3»	Коммуникативная задача решена.	высказывание нелогично, неадекватно использованы средства логической связи, текст неправильно поделен на абзацы, но формат высказывания соблюден.	местами неадекватное употребление лексики.	имеются грубые грамматические ошибки.	незначительные орфографические ошибки, не всегда соблюдены правила пунктуации: не все предложения начинаются с заглавной буквы, в конце не всех предложений стоит точка, вопросительный или восклицательный знак, а также не соблюдены основные правила расстановки запятых.
«2»	Коммуникативная задача не решена.	высказывание нелогично, не использованы средства логической связи, не соблюден формат высказывания, текст не поделен на абзацы.	большое количество лексических ошибок	большое количество грамматических ошибок.	значительные орфографические ошибки, не соблюдены правила пунктуации: не все предложения начинаются с заглавной буквы, в конце не всех предложений стоит точка, вопросительный или восклицательный знак, а также не соблюдены основные правила расстановки запятых.

**2.1 Критерии оценки устных развернутых ответов (монологические высказывания, пересказы, диалоги, проектные работы, в т.ч. в группах)**

Устные ответы оцениваются по пяти критериям:

1. Содержание (соблюдение объема высказывания, соответствие теме, отражение всех аспектов, указанных в задании, стилевое оформление речи, аргументация, соблюдение норм вежливости).



2. Взаимодействие с собеседником (умение логично и связно вести беседу, соблюдать очередность при обмене репликами, давать аргументированные и развернутые ответы на вопросы собеседника, умение начать и поддерживать беседу, а также восстановить ее в случае сбоя: переспрос, уточнение);

3. Лексика (словарный запас соответствует поставленной задаче и требованиям данного года обучения языку);

4. Грамматика (использование разнообразных грамматических конструкций в соответствии с поставленной задачей и требованиям данного года обучения языку);

5. Произношение (правильное произнесение звуков английского языка, правильная постановка ударения в словах, а также соблюдение правильной интонации в предложениях).

Оценка	Содержание	Коммуникативное взаимодействие	Лексика	Грамматика	Произношение
«5»	Соблюден объем высказывания. Высказывание соответствует теме; отражены все аспекты, указанные в задании, стиливое оформление речи соответствует типу задания, аргументация на уровне, нормы вежливости соблюдены.	Адекватная естественная реакция на реплики собеседника. Проявляется речевая инициатива для решения поставленных коммуникативных задач.	Лексика адекватна поставленной задаче и требованиям данного года обучения языку.	Использованы разные грамматич. конструкций в соответствии с задачей и требованиям данного года обучения языку. Редкие грамматические ошибки не мешают коммуникации.	Речь звучит в естественном темпе, нет грубых фонетических ошибок.
«4»	Не полный объем высказывания. Высказывание соответствует теме; не отражены некоторые аспекты, указанные в задании, стиливое оформление речи соответствует типу задания, аргументация не всегда на соответствующем уровне, но нормы вежливости соблюдены.	Коммуникация немного затруднена.	Лексические ошибки незначительно влияют на восприятие речи учащегося.	Грамматические незначительно влияют на восприятие речи учащегося.	Речь иногда неоправданно паузирована. В отдельных словах допускаются фонетические ошибки (замена, английских фонем сходными русскими). Общая интонация обусловлена влиянием родного языка.
«3»	Незначительный объем высказывания, которое не в полной мере соответствует теме; не отражены некоторые аспекты, указанные в задании, стиливое оформление речи не в полной мере соответствует типу задания, аргументация не на соответствующем уровне, нормы вежливости не соблюдены.	Коммуникация существенно затруднена, учащийся не проявляет речевой инициативы.	Учащийся делает большое количество грубых лексических ошибок.	Учащийся делает большое количество грубых грамматических ошибок.	Речь воспринимается с трудом из-за большого количества фонетических ошибок. Интонация обусловлена влиянием родного языка.

«2»	Учащийся не понимает смысла задания. Аспекты, указанные в задании не учтены.	Коммуникативная задача не решена.	Учащийся не может построить высказывание.	Учащийся не может грамматически верно построить высказывание.	Речь понять не возможно.
-----	--	-----------------------------------	---	---	--------------------------

### 3. Критерии оценки овладения чтением.

Основным показателем успешности овладения чтением является степень извлечения информации из прочитанного текста. В жизни мы читаем тексты с разными задачами по извлечению информации. В связи с этим различают виды чтения с такими речевыми задачами как понимание основного содержания и основных фактов, содержащихся в тексте, полное понимание имеющейся в тексте информации и, наконец, нахождение в тексте или ряде текстов нужной нам или заданной информации. Поскольку практической целью изучения иностранного языка является овладение общением на изучаемом языке, то учащийся должен овладеть всеми видами чтения, различающимися по степени извлечения информации из текста: чтением с пониманием основного содержания читаемого (обычно в методике его называют ознакомительным), чтением с полным пониманием содержания, включая детали (изучающее чтение) и чтением с извлечением нужной либо интересующей читателя информации (просмотровое). Совершенно очевидно, что проверку умений, связанных с каждым из перечисленных видов чтения, необходимо проводить отдельно.

#### 3.1 Чтение с пониманием основного содержания прочитанного (ознакомительное)

Оценка	Критерии	Скорость чтения
«5»	Понять основное содержание оригинального текста, выделить основную мысль, определить основные факты, догадаться о значении незнакомых слов из контекста, либо по словообразовательным элементам, либо по сходству с родным языком.	Скорость чтения несколько замедлена по сравнению с той, с которой ученик читает на родном языке.
«4»	понять основное содержание оригинального текста, выделить основную мысль, определить отдельные факты. Недостаточно развита языковая догадка, затруднение в понимании некоторых незнакомых слов.	Темп чтения более замедлен, чем на родном языке.
«3»	не совсем понятно основное содержание прочитанного, может выделить в тексте только небольшое количество фактов, совсем не развита языковая догадка.	Темп чтения значительно медленнее, чем на родном языке.
«2»	текст не понятен или содержание текста понято неправильно, не ориентируется в тексте при поиске определенных фактов, не умеет семантизировать незнакомую лексику.	Темп чтения значительно медленнее, чем на родном языке.

#### 3.2 Чтение с полным пониманием содержания (изучающее)

Оценка	Критерии
«5»	Ученик полностью понял несложный оригинальный текст (публицистический, научно-популярный; инструкцию или отрывок из туристического проспекта), использовал при этом все известные приемы, направленные на понимание читаемого (смысловую догадку, анализ).
«4»	полностью понял текст, но многократно обращался к словарю.
«3»	понял текст не полностью, не владеет приемами его смысловой переработки.
«2»	текст учеником не понят, с трудом может найти незнакомые слова в словаре.

#### 3.3 Чтение с нахождением интересующей или нужной информации (просмотровое)

Оценка	Критерии

«5»	Ученик может достаточно быстро просмотреть несложный оригинальный текст (типа расписания поездов, меню, программы телепередач) или несколько небольших текстов и выбрать правильно запрашиваемую информацию.
«4»	При достаточно быстром просмотре текста, ученик находит только примерно 2/3 заданной информации.
«3»	если ученик находит в данном тексте (или данных текстах) примерно 1/3 заданной информации.
«2»	ученик практически не ориентируется в тексте.

### Учебно - методическое и материально-техническое обеспечение программы:

1. УМК «Английский язык» серии «Rainbow English» для 7 класса:

#### Методическая литература для учителя

##### Основная

Примерные программы по учебным предметам. Иностранный язык. 5-9 классы. – 2-е изд. – М.: Просвещение, 2010. – 144 с. - (Стандарты второго поколения).

Рабочая программа. Английский язык. 5-9 классы: учебно-методическое пособие / О. В. Афанасьева, И. В. Михеева, Н. В. Языкова, Е. А. Колесникова. – М.: Дрофа, 2013. - (Rainbow English).

#### Литература для учащихся

##### Основная

Английский язык. 7 кл. В2 ч. Учебник для общеобразовательных учреждений/О. В. Афанасьева, И. В. Михеева, К. М. Баранова. – М.: Дрофа, 2015. - (Rainbow English).

Английский язык. 7 класс: рабочая тетрадь / О. В. Афанасьева, И. В. Михеева, К. М. Баранова. – М.: Дрофа, 2015. - (Rainbow English).

##### Аудиоиздания

Аудиоприложение к учебнику О. В. Афанасьевой, И. В. Михеевой, К. М. Барановой Английский язык: «Rainbow English». Учебник английского языка для 7 класса. CD MP3

№	Тема урока	Даты проведения		Домашнее задание
		план	факт	
<b>Раздел 1. Школа. (17 часов)</b>				
1.	Образование в Великобритании. <i>Аудирование. Догадка о содержании текстов. Введение Л.Е. и их тренировка. О начале учебного года в России</i>	02.09	3.09	упр.1 стр.5 (выучить)
2.	Каникулы. <i>Аудирование. Беседа о каникулах, ответы на вопросы о школе, выполнение грамматических упражнений.</i>	03.09	5.09	упр. 8-10 стр. 8.
3.	Встречи выпускников. <i>Аудирование. Американизмы в английском языке. Исчисляемые и неисчисляемые существительные, и употребление артиклей перед ними. Введение и тренировка новой лексики.</i>	07.09	7.09	упр. 8 -10 стр. 14 - 15. Учить слова.
4.	Покупка школьных принадлежностей. <i>Аудирование. Введение и тренировка новой лексики. Слова <i>piece, pair</i> и употребление их в речи. Составление диалогов по прослушанному.</i>	09.09	10.09	упр. 8 – 10 стр. 12 – 14. Учить слова.

5.	Школа в Великобритании. Аудирование. Введение и тренировка новой лексики. Работа с текстом «Школы в Англии и Уэльсе».	10.09	12.09	упр. 8 – 10 стр. 18 – 19.
6.	Изучаемые предметы. Аудирование. Использование артиклей с некоторыми существительными. Ответы на вопросы о школе в Англии. Введение и тренировка лексики.	14.09	14.09	упр. 8 -10 стр. 22. Учить слова.
7.	Моя школа. Аудирование. Знакомство со словами, которые звучат одинаково, а имеют разные значения. Беседа о своей школе. Слова, которые нужно различать (to say, to tell, to talk, to speak).	16.09	17.09	упр. 8-11 стр. 27 -28. Учить слова.
8.	Образование в Англии, Уэльсе, России. Аудирование. Введение и тренировка лексики. Использование предлогов перед глаголами и прилагательными.	17.09	19.09	упр. 8 -10 стр. 31 – 32.
9.	Образование (правила поведения в школе). Аудирование. Словообразование. Работа с текстом «Единственные дети».	21.09	21.09	упр. 8 – 11 стр. 35 – 36, подготовиться к словарному диктанту.
10.	Обобщение по теме «Школа». Словарный диктант по теме «Школа». Диктант. Аудирование. Чтение текста и озаглавливание его частей.	23.09	24.09	упр. 8 -10 стр. 40
11.	Школьные разговоры. Работа с текстом. Составление диалогов.	24.09	26.09	повторить записи и слова
12.	Обучение в школе. Работа над ошибками. Учащиеся самостоятельно работают с упражнениями в рабочих тетрадях, используя лексико-грамматический материал.	28.09	28.09	упр.6 стр.8, упр.7 стр.9 (р.г.)
13.	В магазине школьных товаров. Учащиеся самостоятельно работают с упражнениями в рабочих тетрадях, используя лексико-грамматический материал.	30.09	1.10	упр.16 стр.14, упр.17 стр.17 (р.г.)
14.	Школьное расписание. Учащиеся самостоятельно работают с упражнениями в рабочих тетрадях, используя лексико-грамматический материал.	01.10	3.10	упр.25 – 28 стр.20-21 (р.г.)
15.	Первый день в школе. Учащиеся самостоятельно работают с упражнениями в рабочих тетрадях, используя лексико-грамматический материал.	05.10	5.10	упр.35 стр.26 (р.г.), подготовиться к контрольной работе
16.	Контрольная работа по теме «Школа» Выполнение заданий контрольной работы.	07.10	8.10	создать презентацию. упр.36 ,37 стр.27 – 28 (р.г.)
17.	Урок-презентация по теме «Школа». Учащиеся предоставляют творческие работы по заданной теме.	08.10	10.10	повторить слова, записи
<b>Раздел 2. Язык мира. (17 часов)</b>				
18.	Языки мира. Аудирование. Извлекают информацию из текстов для чтения и аудирования. (настоящее совершенное время). Высказывания на основе плана, картинок. Введение новой лексики и её тренировка в речи. Комментируют поговорки.	12.10	12.10	выучить слова, правила. упр.7 стр. 47
19.	Английский язык – язык общения. Аудирование. Настоящее совершенное время. Использование артиклей с названиями языков. Выполнение тренировочных упражнений.	14.10	15.10	упр. 8 -10 стр. 47 – 48.

20.	Где говорят на английском языке? <i>Аудирование. Глагол (третья форма), чтение текста, интернациональные слова. Тренировка настоящего совершенного времени.</i>	15.10	17.10	упр. 8 – 10 стр. 51 – 52.
21.	Языки мира. Путешествия. <i>Аудирование песни. Тренировочные упражнения в настоящем совершенном времени. Неправильные глаголы (три формы).</i>	19.10	19.10	упр. 8 – 10 стр. 56. Учить три формы глаголов.
22.	Развитие английского языка. <i>Аудирование. Глагольная форма настоящего совершенного времени. Введение лексики и её тренировка в упражнениях. Чтение и понимание текста «Как развивался Английский».</i>	21.10	22.10	упр. 8 – 10 стр. 60. Учить слова.
23.	Разновидности английского языка. <i>Аудирование третьей формы неправильных глаголов. Работа с текстом «Различный английский». Наречия «еще», «уже». Выполнение лексико-грамматических упражнений.</i>	22.10	24.10	упр. 8 – 11 стр. 65 – 66, подготовиться к контрольной работе
24.	<b>Итоговая контрольная работа за первую четверть.</b> <i>Выполнение заданий контрольной работы.</i>	26.10	26.10	упр. 8 – 10 стр. 70. Учить слова.
25.	Английский язык в нашей жизни. <i>Работа над ошибками. Аудирование стихотворения. Работа с текстом «The Robinsons». Словосочетания, помогающие говорить о том, что нам нравится или не нравится. Используют формы неправильных глаголов в упражнениях. Введение лексики.</i>	28.10	2.11	упр. 8 – 9 стр. 74. Учить неправильные глаголы.
26.	Как использовать словари. <i>Аудирование. Работа с текстом «Как пользоваться словарем». Различие слов dictionary, vocabulary. Выполнение грамматических упражнений.</i>	29.10	3.11	упр. 8 – 10 стр. 77 – 78.
27.	Способ изучения иностранного языка. <i>Аудирование диалога. Словообразование при помощи суффиксов - less, ing. Фразеологический глагол to hand. Выполнение тренировочных упражнений.</i>	09.11	12.11	упр. 8 – 10 стр. 80 – 81. Упр. 10 – подготовиться к диктанту.
28.	Обобщение по теме «Язык мира». Словарный диктант по теме «Язык мира». <i>Диктант. Аудирование. Чтение текста. Выполнение лексико-грамматических упражнений раздела.</i>	11.11	12.11	упр. 7 стр. 83, повторить записи
29.	Изучение языков. Международный летний лагерь. <i>Аудирование. Учащиеся самостоятельно выполняют упражнения в рабочих тетрадях, используя лексико-грамматический материал раздела.</i>	12.11	16.11	упр. 6 стр. 33, упр. 7 стр. 34 (р.т.)
30.	Английский – «сумасшедший» язык <i>Аудирование. Учащиеся самостоятельно выполняют упражнения в рабочих тетрадях, используя лексико-грамматический материал раздела.</i>	16.11	18.11	упр. 13 – 16 стр. 39 – 41 (р.т.)
31.	Достопримечательности городов. <i>Аудирование. Учащиеся самостоятельно выполняют упражнения в рабочих тетрадях, используя лексико-грамматический материал раздела.</i>	18.11	21.11	упр. 25 – 29 стр. 49 – 53 (р.т.)
32.	Обсуждаем будущую профессию. <i>Учащиеся самостоятельно выполняют упражнения в рабочих тетрадях, используя лексико-грамматический материал раздела.</i>	19.11	23.11	упр. 36, 37 стр. 60 (р.т.), подготовиться к контрольной работе
33.	Контрольная работа по теме «Язык мира». <i>Аудирование. Учащиеся выполняют тестовые задания.</i>	23.11	26.11	повторить записи, слова, правила, создать презентацию

34.	Урок-презентация по теме «Школа». Учащиеся предоставляют творческие работы по заданной теме.	25.11	28.11	повторить слова, записи
<b>Раздел 3. Факты об англоговорящих странах. (17 часов)</b>				
35.	Некоторые факты англоговорящего мира. Аудирование стихов, песен, текстов. Введение лексико-грамматического материала и его тренировка.	28.11	30.11	выучить слова, упр.1 стр.84 (выучить)
36.	Что мы знаем о США. Аудирование песни. Работа с текстом «Новый мир». Неправильные глаголы.	30.11	3.12	упр. 8 – 10 стр. 87 – 88.
37.	География США. Аудирование текста. Введение новой лексики и ее тренировка. Работа с картой США.	02.12	5.12	упр. 8 – 10 стр. 92 – 93.
38.	Города США. Аудирование диалога, текста, затем чтение его вслух. Выполнение грамматических упражнений.	03.12	7.12	упр. 8 – 10 стр. 96.
39.	Австралия. Аудирование. Введение и тренировка новой лексики. Чтение текста об Австралии.	07.12	10.12	упр. 8 – 10 стр. 101, 102. Учить слова.
40.	Города Австралии. Аудирование. Знакомство с городами Австралии. Выполнение лексико-грамматических упражнений.	09.12	12.12	упр. 8 – 11 стр. 106.
41.	Животный мир Австралии. Аудирование. Введение и тренировка новой лексики. Чтение текста о животном мире Австралии.	10.12	14.12	упр. 8 – 10 стр. 111 – 112. Учить слова.
42.	США и Австралия. Аудирование. Составление мини – высказывания по карточкам. Выполнение грамматических упражнений.	14.12	17.12	упр. 8 – 10 стр. 117.
✓ 43.	Страны и города Европы. Аудирование. Чтение текстов об Америке и Австралии и работа по ним. Выполнение лексико-грамматических упражнений.	16.12	17.12	упр. 8 – 11 стр. 120 – 121, подготовиться к словарному диктанту.
44.	Обобщение по теме «Факты об англоговорящих странах». Словарный диктант по теме «Факты об англоговорящих странах». Аудирование. Чтение с последующим озаглавливанием его. Тренировка лексико-грамматического материала раздела.	17.12	21.12	упр. 8 – 9 стр. 124 – 125, подготовиться к контрольной работе
45.	<b>Итоговая контрольная работа за вторую четверть.</b> Выполнение заданий контрольной работы.	21.12	19.12	повторить записи
46.	Англоговорящие страны. Работа над ошибками. Аудирование. Учащиеся самостоятельно выполняют упражнения в рабочих тетрадях, используя лексико-грамматический материал раздела.	23.12	26.12	упр.5,6 стр.62 – 63 (р.т.)
47.	Джексон Хоул. Аудирование. Учащиеся самостоятельно выполняют упражнения в рабочих тетрадях, используя лексико-грамматический материал раздела.	24.12	3.01	упр.15 – 19 стр.68 – 71 (р.т)
48.	Вашингтон. Аудирование. Учащиеся самостоятельно выполняют упражнения в рабочих тетрадях, используя лексико-грамматический материал раздела.	28.12	11.01	упр.30 стр.77, упр.31 стр.78 (р.т.)
49.	Страна львов. Аудирование. Учащиеся самостоятельно выполняют упражнения в рабочих тетрадях, используя лексико-грамматический материал раздела.	11.01	11.01	упр.35,36 стр.82 (р.т.), подготовиться к контрольной работе
50.	Контрольная работа по теме «Факты об англоговорящих странах». Аудирование. Учащиеся выполняют тестовые задания.	13.01		повторить записи, слова, правила, создать презентацию

51.	Урок-презентация по теме «Школа». <i>США</i> Учащиеся предоставляют творческие работы по заданной теме.	14.01	14.01	повторить слова, записи
<b>Раздел 4. Живые существа вокруг нас. (17 часов)</b>				
52.	Мир птиц. Климатические и погодные условия. Мир насекомых. Аудирование. Совершенствование навыков использования в речи настоящего совершенного и простого прошедшего времени. Знакомство с новой лексикой по теме.	18.01	16.01	выучить слова, упр.6,7 стр.8
53.	Птицы. Аудирование и дополнение предложений после прослушанного. Простое прошедшее и настоящее совершенное время. Соотнести названия птиц с картинками.	20.01	21.01	упр. 8 – 10 стр. 8 – 9.
54.	Мир птиц. Аудирование текстов о соловьях. Чтение текста о пингвинах. Составление диалогов по прочитанному. Слова: <i>other</i> и <i>another</i> .	21.01	23.01	упр. 8 – 10 стр. 9. Учить слова и три формы глаголов.
55.	Животный мир. Аудирование. Слова <i>ground, land, earth</i> . Рассказывают о флоре и фауне по прочитанному тексту.	25.01	25.01	упр. 8 – 10 стр. 16. Учить слова.
56.	Климатические и погодные условия обитания животных и растений. Аудирование. Употребление артиклей со словами <i>other</i> и <i>another</i> . Введение и тренировка лексики. Чтение текста «Животные и растения».	27.01	28.01	упр. 8 – 10 стр. 20 – 21. Учить слова.
57.	В мире обезьян. Аудирование песни. Введение и тренировка лексики. Чтение текста Чтение текста «Наши ближайшие родственники».	28.01	30.01	упр. 8 – 10 стр. 24 – 25.
58.	Мир насекомых. Аудирование. Тренировка лексико-грамматических упражнений. Чтение текста о насекомых и соотношение его по заголовкам. Местоимения.	01.02	1.02	упр. 8 – 11 стр. 30. Учить слова.
59.	Флора и фауна Британских островов. Аудирование. Тренировка лексико-грамматических упражнений. Чтение и озаглавливание текста.	03.02	4.02	упр. 8 – 10 стр. 33 – 34.
60.	Флора и фауна. Аудирование текста о магазине животных и ответы на вопросы по нему. Чтение текста о Дарвине. Фразеологический глагол <i>to take</i> .	04.02	6.02	упр. 8 – 10 стр. 38-39.
61.	Сопоставление животного и растительного миров. Аудирование. Тренировка лексико-грамматических упражнений. Составление монологического высказывания.	08.02	8.02	упр. 8 – 10 стр. 42 – 43, Подготовиться к диктанту.
62.	Обобщение по теме «Живые существа вокруг нас». Словарный диктант по теме «Живые существа вокруг нас». Диктант. Аудирование. Чтение текста и соотношение его к заголовкам. Составление рассказа о флоре, где мы живем.	10.02	11.02	упр.7 стр.45
63.	Чарльз Дарвин. Аудирование. Учащиеся самостоятельно выполняют упражнения в рабочих тетрадях, используя лексико-грамматический материал раздела.	11.02	13.02	упр.7 стр.86 (р.т.)
64.	Джеральд Даррел: друг всех животных. Аудирование. Учащиеся самостоятельно выполняют упражнения в рабочих тетрадях, используя лексико-грамматический материал раздела.	15.02	15.02	упр.17 – 20 стр. 94 – 95 (р.т.)
65.	Животные. Аудирование. Учащиеся самостоятельно выполняют упражнения в рабочих тетрадях, используя лексико-грамматический материал раздела.	17.02	18.02	упр.27 – 29 стр.102 – 105 (р.т.)
66.	Живые существа. Аудирование. Учащиеся самостоятельно выполняют упражнения в рабочих тетрадях, используя лексико-	18.02	20.02	упр.33 – 36 стр.110 (р.т.), подготовиться к

	грамматический материал раздела.			контрольной работе
67.	Контрольная работа по теме «Живые существа вокруг нас». Аудирование. Учащиеся выполняют тестовые задания.	22.02	22.02	повторить записи, слова, правила, создать презентацию
68.	Урок-презентация по теме «Живые существа вокруг нас». Учащиеся предоставляют творческие работы по заданной теме.	24.02	25.02	повторить слова, записи
	<b>Раздел 5. Экология. (17 часов)</b>	25.02		
69.	Флора и фауна России. Экология как наука. Аудирование. Чтение текстов. Учащиеся извлекают информацию из прочитанного и прослушанного текста, догадываются о значении слов по контексту. Введение и тренировка лексики.	29.02	27.02	упр.7 стр.50
70.	Природа России. Аудирование. Чтение текста и ответы на вопросы по нему. Выполнение лексико-грамматических упражнений.	02.03	4.03	упр. 8 – 10 стр. 50. Учить слова.
71.	Природа и экология. Аудирование песни. Введение лексики и её отработка. Чтение текста, выделение из текста интернациональных слов.	03.03	4.03	упр. 8 – 10 стр. 54.
72.	Окружающая среда. Аудирование и дополнение предложений. Слова a few, a number of, several, a little. Личные и возвратные местоимения.	05.03	6.03	упр. 8 – 10 стр. 57-58.
73.	Защита окружающей среды. Аудирование стихотворения и ответы по нему. Введение и тренировка новой лексики. Выполнение лексико-грамматических упражнений. Подготовка к контрольной работе.	09.03	11.03	упр. 8 – 10 стр. 61. Учить слова.
74.	<b>Итоговая контрольная работа за третью четверть.</b> Выполнение заданий контрольной работы.	10.03	13.03	упр. 8 – 10 стр. 65 – 66.
75.	Окружающая среда. Аудирование и ответы на вопросы по нему. Чтение текста об окружающей среде. Выполнение тренировочных упражнений.	14.03	15.03	упр. 8 – 10 стр. 70.
76.	Климат. Аудирование. Введение новой лексики по теме. Лексико-грамматические упражнения. Эмблемы.	28.03	18.03	упр. 8 – 10 стр. 74.
77.	Экологические проблемы. Аудирование. Составление мини высказываний по картинкам. Чтение текста.	30.03	20.03	упр. 8 – 11 стр. 78 – 79. Учить слова.
78.	Загрязнение воды. Аудирование текста о дельфинах и дополняют предложения. Словообразование при помощи суффикса – tent, префикса dis. Чтение текста о загрязнении воды.	31.03	22.03	упр. 8 – 10 стр. 81 – 82, Подготовиться к диктанту.
79.	Обобщение по теме «Экология». Словарный диктант по теме «Экология». Диктант. Аудирование. Чтение текста и выбор заголовков к его частям. Выполнение лексико-грамматических упражнений.	04.04	10.04	Упр. 7, стр. 85, повторить записи
80.	Озеро Байкал. Аудирование. Учащиеся самостоятельно выполняют лексико-грамматические упражнения раздела.	06.04	3.04	упр.8 – 10 стр.116 (р.т.)
81.	Мир вокруг нас. Аудирование. Учащиеся самостоятельно выполняют лексико-грамматические упражнения раздела.	07.04	5.04	упр.21 – 23 стр.124 – 125 (р.т.)
82.	Сохраним природу вместе. Аудирование. Учащиеся самостоятельно выполняют лексико-грамматические упражнения раздела.	11.04	8.04	упр.29,30 стр.129 (р.т.)
83.	Планета Земля – наш общий дом. Аудирование. Учащиеся самостоятельно выполняют лексико-грамматические упражнения раздела.	13.04	10.04	упр.35,36 стр.133 – 134 (р.т.), подготовиться к



				контрольной работе
84.	Контрольная работа по теме «Экология». Аудирование. Учащиеся выполняют тестовые задания.	14.04	12.04	повторить записи, слова, правила, создать презентацию
85.	Урок-презентация по теме «Экология». Учащиеся предоставляют творческие работы по заданной теме.	18.04	15.04	повторить слова, записи
<b>Раздел 6. ЗОЖ. (20 часов)</b>				
86.	Здоровый образ жизни. Фаст – фуд. Аудирование. Введение и тренировка лексики. Выполнение лексико-грамматических упражнений.	21.04	17.04	выучить слова, упр.7 стр.89
87.	Здоровье. Фаст-фуд. Аудирование. Введение и тренировка новой лексики. Синонимы, наречия. Чтение текста «Будем ли мы ходить в Макдональдс».	25.04	19.04	упр. 8-11 стр. 90. Учить слова.
88.	Здоровый образ жизни. Аудирование. Наречия. Выполнение лексико-грамматических упражнений. Новая лексика.	27.04	22.04	упр. 8 – 10 стр. 93 – 94. Учить слова.
89.	Здоровье. Аудирование. Чтение текста и работа по плану. Выполнение лексико-грамматических упражнений.	28.04	24.04	упр. 8 – 10 стр. 97.
90.	Секреты долголетия. Аудирование. Введение и тренировка новой лексики. Выполнение лексико-грамматических упражнений.	04.05	26.04	упр. 8 – 10 стр. 101 – 102.
91.	Здоровый образ жизни. Аудирование и соотнести прослушанное с картинками. Выполнение лексико-грамматических упражнений.	05.05	19.04	упр. 8 – 10 стр. 104 – 105. Учить слова.
92.	На приеме у врача. Аудирование текста и ответы на вопросы по нему. Введение и тренировка лексики. Озаглавливание диалога.	07.05	3.05	упр. 8 – 10 стр. 110.
93.	Правильное питание. Аудирование. Чтение текста и работа по нему. Выполнение лексико-грамматических упражнений.	11.05	6.05	упр. 8 – 10 стр. 113.
94.	Причины головной боли. Аудирование стихов. Чтение текста. Выполнение лексико-грамматических упражнений.	12.05	8.05	упр. 8 – 10 стр. 118.
95.	Спорт – лучшее лекарство. Аудирование. Чтение текста. Выполнение лексико-грамматических упражнений.	14.05	10.05	упр. 8 – 10 стр. 121 – 122. Подготовиться к диктанту.
96.	Обобщение по теме «ЗОЖ». Словарный диктант по теме «ЗОЖ». Диктант. Аудирование. Чтение текста и выбор заголовков к его частям. Выполнение лексико-грамматических упражнений.	16.05	13.05	упр.7 стр.124, повторить слова, правила, записи
97.	Подготовка к итоговой контрольной работе. Повторение лексико-грамматического материала изученного за год. Аудирование. Чтение текста. Выполнение лексико-грамматических упражнений.	18.05	15.05	подготовиться к контрольной работе
98.	<b>Промежуточная аттестация. Административная итоговая контрольная работа.</b>	23.05	17.05	повторить записи
99.	Сладкоежка. Аудирование. Учащиеся самостоятельно выполняют лексико-грамматические упражнения раздела.	26.05	20.05	упр.6 стр.138 (р.т.)
100.	Здоровье и покупки продуктов. Аудирование. Учащиеся самостоятельно выполняют лексико-грамматические упражнения раздела.		22.05	упр.15 - 18 стр.146 – 147 (р.т.)
101.	Внимательное отношение к здоровью. Аудирование. Учащиеся самостоятельно выполняют лексико-грамматические упражнения раздела.		24.05	упр.28,29 стр.154 – 155 (р.т.)

102.	Болезни. <i>Аудирование. Учащиеся самостоятельно выполняют лексико-грамматические упражнения раздела.</i>			упр.34, 35 стр.159 (р.т.)
103.	Контрольная работа по теме «ЗОЖ». <i>Аудирование. Учащиеся выполняют тестовые задания.</i>			повторить записи, слова, правила, создать презентацию
104.	Урок-презентация по теме «ЗОЖ». <i>Учащиеся предоставляют творческие работы по заданной теме.</i>			повторить слова, записи
105.	Итоговый урок по изученным темам за год. <i>Обобщение лексического и грамматического материала изученного за год.</i>			повторять записи, слова

Муниципальное бюджетное общеобразовательное учреждение  
«Средняя общеобразовательная школа №50»

«Согласовано»


РуководительМО

Будунова З.С. 

« 1 » 09 2023г.

«Согласовано»

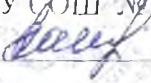
Заместитель директора по УВР

Амиралиева У.А. 

« 1 » 09 2023г.

«Утверждаю»

Директор МОУ СОШ №50

Гасанова У.М. 

от « 1 » 09 2023г.

**РАБОЧАЯ ПРОГРАММА ПО ПРЕДМЕТУ  
«АНГЛИЙСКИЙ ЯЗЫК»**

**3 часа в неделю, 102 часа в год**

**Учебник: «Rainbow English» О.В Афанасьева, ИВ Михеева**

**8 класс**

**(Базовый уровень)**

**2023-2024 учебный год**

**2023г.**

# 1. Пояснительная записка

Рабочая программа по английскому языку для 8 класса составлена на основе образовательной программы МБОУ «СОШ №50», авторской программы курса английского языка для общеобразовательных учреждений О.В.Афанасьевой, И.В.Михеевой, Н.В.Языковой (Москва: Дрофа, 2013).

Рабочая программа обеспечена УМК О.В.Афанасьевой, И.В.Михеевой "Rainbow English" для 8 класса (2013 год) общеобразовательных учреждений (7-ой год обучения; Москва: Дрофа, 2014).

## *Общая характеристика курса*

Концептуальной основой построения учебной дисциплины «Английский язык» в 8 классе являются личностно-деятельностный, компетентностный, коммуникативно-когнитивный, межкультурный подходы к образованию в области иностранных языков в общеобразовательной школе, которые позволяют учитывать возрастные изменения учащихся основной школы, обусловленные переходом от детства к отрочеству. Рассмотрим возрастные особенности учащихся основной общеобразовательной школы.

**1. Смена ведущего вида деятельности.** На данном этапе на смену учения как ведущего вида деятельности младших школьников приходит общение со сверстниками, взрослыми, что создает прекрасные условия для организации парного, группового общения, моделирования ситуаций Межкультурного общения со сверстниками за рубежом, использования ресурсов Интернета для организации непосредственного общения, выполнения международных проектов и т. п.

**2. Повышение познавательной и творческой активности,** желание выйти за пределы учебной программы дают возможность широкого использования творческих заданий, усложняющихся речевых задач в процессе формирования языковой, речевой и социокультурной компетенций, более активное использование проектных заданий, ролевых и деловых игр, драматизации как на уроках, так и во внеклассной работе.

**3. Формирование организационных способностей,** повышение личной ответственности за коллективно принятое решение, что позволяет более активно внедрять проектные задания, предполагающие умение работать в команде, выполнять роль лидера, соотносить свои личные интересы с интересами группы, нести ответственность за порученный раздел проектной работы.

**4. Формирование и развитие мотивов учения,** связанных со стремлением к личностному самосовершенствованию — самопознанию, самовыражению, самоутверждению, с желанием расширить и углубить свои знания, совершенствовать уровень владения иностранным языком. Этому во многом способствует увеличение доли речевых задач, предполагающих обмен мнениями, аргументацию своих суждений, более активное использование заданий, связанных с подготовкой электронных презентаций по изучаемой теме или выполненному проекту.

**5. Формирование системы ценностных ориентаций, формирование образа своего Я, осознание своей гражданской и этнокультурной идентичности** становится возможным в процессе сопоставления явлений и фактов изучаемой и родной культур, в результате чего формируется уважение к представителям других культур, эмпатия, толерантность.

**7. Возрастающая интеллектуальная активность, преобладание логического мышления** дают возможность полноценно формировать и совершенствовать универсальные умственные действия анализа, синтеза, обобщения, абстрагирования, специальные учебные навыки и умения, в целом учебно-познавательную компетенцию школьников.

Таким образом, центром образовательного процесса становится ученик с его индивидуальными и личностными характеристиками, ценностными ориентациями, интересами, склонностями, мотивами. И важно направить процесс бурного физического, интеллектуального и духовного развития.

Учащиеся данной возрастной группы на формирование иноязычной коммуникативной компетенции, потребности учащихся пользоваться иностранным языком как средством общения, познания, самореализации, социальной адаптации. Учебный предмет

«Иностранный язык» входит в образовательную область «Филология» и является средством познания языка и культуры других народов и стран, способом более глубокого осмысления родного языка, предопределяет обучения английскому языку как одному из языков международного общения.

**Цели и задачи обучения английскому языку в 8 классе:**

Развитие иноязычной коммуникативной компетенции в совокупности ее составляющих – речевой, языковой, социокультурной, компенсаторной, учебно-познавательной.

**Речевая компетенция** – развитие коммуникативных умений в четырех основных видах речевой деятельности (говорении, аудировании, чтении, письме);

**Языковая компетенция** – овладение новыми языковыми средствами (фонетическими, орфографическими, лексическими, грамматическими) в соответствии с темами, сферами и ситуациями общения, отобранными для основной школы; освоение знаний о языковых явлениях изучаемого языка, разных способах выражения мысли в родном и изучаемом языке;

**Социокультурная компетенция** – приобщение учащихся к культуре, традициям и реалиям стран/страны изучаемого иностранного языка в рамках тем, сфер и ситуаций общения, отвечающих опыту, интересам, психологическим особенностям учащихся основной школы на разных ее этапах; формирование умения представлять свою страну, ее культуру в условиях иноязычного межкультурного общения;

**Компенсаторная компетенция** – развитие умений выходить из положения в условиях дефицита языковых средств при получении и передаче информации;

**Учебно-познавательная компетенция** – дальнейшее развитие общих и специальных учебных умений; ознакомление с доступными учащимся способами и приемами самостоятельного изучения языков и культур, в том числе с использованием новых информационных технологий; развитие и воспитание у школьников понимания важности изучения иностранного языка в современном мире и потребности пользоваться им как средством общения, познания, самореализации и социальной адаптации; воспитание качеств гражданина, патриота; развитие национального самосознания, стремления к взаимопониманию между людьми разных сообществ, толерантного отношения к проявлениям иной культуры.

### Место предмета в учебном плане.

В соответствии с учебным планом и годовым календарным графиком МБОУ «СОШ №50» на изучение английского языка в 8а, 8б и 8в классах выделено 102 часа в год из расчета трёх часов в неделю при 34 учебных неделях.

Промежуточная аттестация проводится в форме итоговой комбинированной контрольной работы.

### Обоснование выбора данной авторской программы

Настоящая программа учитывает основные требования, предъявляемые к современным УМК по иностранным языкам, соотносится с действующей примерной программой обучения английскому языку в основной общеобразовательной школе, ориентирована на общеевропейские компетенции владения иностранным языком.

## 2. Учебно-тематический план

Тема	Предметное содержание речи	КОЛ-ВО ЧАСОВ
<b>РАЗДЕЛ 1</b> "Спорт."	Летние каникулы. Виды спорта. Популярные в Великобритании виды спорта. Олимпийские игры. Параолимпийские игры. Урок физкультуры. Тренерская карьера Татьяны Тарасовой. Бокс.	23
<b>РАЗДЕЛ 2</b> "Искусство. Театр."	Изобразительное искусство. Театральное искусство. Одаренные дети. Популярные развлечения. Поход в театр. Творчество Уильяма Шекспира. Английский театр. Кукольный театр. Театр пантомимы. Музыка Петра Ильича Чайковского.	22

<b>РАЗДЕЛ 3</b> "Искусство. Кино."	Кино. Чарли Чаплин. Современный кинотеатр. Поход в кинотеатр. Любимые фильмы. Мультфильмы.	<b>25</b>
<b>РАЗДЕЛ 4</b> "Выдающиеся люди мира."	Выдающиеся люди. Знаменитые художники и писатели. Важные события в мировой истории. Исаак Ньютон. Екатерина Великая. Михаил Ломоносов. Бенджамин Франклин. Примеры для подражания. Королева Виктория. Елизавета II. Стив Джобс. Конфуций. Мать Тереза.	<b>22</b>
<b>РАЗДЕЛ 5</b> <b>ПОВТОРЕНИЕ.</b>		<b>10</b>

### 3. Содержание

В основу определения содержания обучения положен анализ реальных или возможных потребностей учащихся в процессе обучения. Программа вычленяет круг тем и проблем, которые рассматриваются внутри учебных ситуаций (units), определенных на каждый год обучения. При этом предполагается, что учащиеся могут сталкиваться с одними и теми же темами на каждом последующем этапе обучения, что означает их концентрическое изучение. При этом, естественно, повторное обращение к той же самой или аналогичной тематике предполагает ее более детальный анализ, рассмотрение под иным углом зрения, углубление и расширение вопросов для обсуждения, сопоставления схожих проблем в различных англоязычных странах, а также в родной стране учащихся. Сферы общения и тематика, в рамках которых происходит формирование у учащихся способностей использовать английский язык для реальной коммуникации, участия в диалоге культур, должны соотноситься с различными типами текстов. В большинстве своем в УМК включаются аутентичные тексты, в определенной степени подвергшиеся необходимой адаптации и сокращению. По мере приобретения учащимися языкового опыта необходимость в адаптации и сокращении такого типа уменьшается. Таким образом, УМК для 8 и 9 классов содержат преимущественно тексты из оригинальных источников. Они представляют собой отрывки из художественных произведений английских и американских авторов, статьи из журналов, газет, различные инструкции, программы, списки, странички из путеводителей, а также тексты из Всемирной сети и др.

Содержание обучения включает следующие компоненты:

- 1) сферы общения (темы, ситуации, тексты);
- 2) навыки и умения коммуникативной компетенции:
  - речевая компетенция (умение аудирования, чтения, говорения, письма);
  - языковая компетенция (лексические, грамматические, лингвострановедческие знания и навыки оперирования ими);
  - социокультурная компетенция (социокультурные знания и навыки вербального и невербального поведения);
  - учебно-познавательная компетенция (общие и специальные учебные навыки, приемы учебной работы);
  - компенсаторная компетенция (знание приемов компенсации и компенсаторные умения).

Данная программа ориентирована на обязательный минимум содержания, очерченный в государственном образовательном стандарте основного общего образования по иностранному языку. Предметное содержание речи в стандарте определяется перечислением ситуаций

социально-бытовой, учебно-трудовой и социально-культурной сфер общения в рамках следующей тематики.

1. Мои друзья и я.

Межличностные взаимоотношения в семье, с друзьями. Решение конфликтных ситуаций. Внешность и черты характера человека.

2. Досуг и увлечения.

Спорт, музыка, чтение, музей, кино, театр. Молодежная мода. Карманные деньги. Покупки. Переписка. Путешествия и другие виды отдыха.

3. Здоровый образ жизни.

Режим труда и отдыха, спорт, правильное питание, отказ от вредных привычек. Тело человека и забота о нем.

4. Школьное образование.

Изучаемые предметы и отношение к ним. Школьная жизнь. Каникулы. Переписка с зарубежными сверстниками, международные обмены, школьное образование за рубежом.

5. Профессии в современном мире.

Проблема выбора профессии. Роль иностранного языка в планах на будущее.

6. Вселенная и человек.

Природа: флора и фауна. Проблемы экологии и защита окружающей среды. Климат, погода. Особенности проживания в городской/сельской местности.

7. Технический прогресс: достижения науки и техники, транспорт.

8. Средства массовой информации и коммуникации.

Пресса, телевидение, радио, Интернет.

9. Родная страна и страны изучаемого языка.

Географическое положение, столицы, крупные города, регионы, достопримечательности, культурные и исторические особенности, национальные праздники, знаменательные даты, традиции, обычаи, выдающиеся люди, их вклад в науку и мировую культуру.

Указанные сферы общения предлагаются учащимся на протяжении пяти лет обучения с определенной цикличностью. Тематика знакомых учебных ситуаций варьируется, расширяется, углубляется, однако на каждом новом этапе обучения учащиеся знакомятся с неизвестными им ранее учебными ситуациями. Предлагаемые данной программой ситуации являются конкретной реализацией заданного стандартом содержания образования по английскому языку.

Для контроля уровня знаний в рабочую программу необходимо включить опросы лексики, тесты и контрольные работы, предусмотренные примерной (авторской) программой.

Формы промежуточного и итогового контроля: лексико-грамматические тесты, письменные контрольные работы, тестовые задания на аудирование и чтение, устный опрос. Ведущий вид контроля – тестирование.

Рабочая программа предусматривает систему контроля всех видов речевой деятельности: аудирования, говорения, чтения и письма. Текущий контроль осуществляется на каждом уроке.

## СОДЕРЖАНИЕ УЧЕБНОГО ПРЕДМЕТА (102 часов)

Тема	Количество часов
<b>1. «Спорт и спортивная жизнь»</b>	
1.1. Спорт и спортивная жизнь.	14
1.2. Олимпийские игры.	4
1.3. Конструкция «used to»	1
1.4. Прошедшее совершенное время.	2
1.5. Правила употребления слова «ещё» в вопросительных конструкциях.	1
1.6. Образование прилагательных с помощью суффиксов -ic, al, ical.	1

1.7. Фразовый глагол «заканчивать» и его значения.	1
<b>Всего:</b>	<b>24</b>
<b>2. «Представление искусства: театр»</b>	
2.1. Театр. Описание театра. Знаменитые театры.	16
2.2. История развлечений.	1
2.3. Прошедшее совершенное время.	1
2.4. Косвенная речь.	3
2.5. Правила образования существительных с помощью суффиксов -ance/ ence и ist.	1
2.6. Фразовый глагол «держать» .	1
2.7. Настоящее совершенное время.	1
<b>Всего:</b>	<b>24</b>
<b>3. «Представление искусства: кино»</b>	
3.1. Кино. История кино.	13
3.2. Знаменитые актёры и актрисы.	3
3.3. Употребления определённого артикля с названиями театров, кинотеатров, музеев.	1
3.4. Косвенная речь.	4
3.5. Образования степеней прилагательных у слов «далёкий, близкий».	1
3.6. Образования степеней прилагательных у слов «поздний, старый».	1
3.7. Употребления собирательных существительных в речи и на письме.	1
3.8. Формальная и неформальная лексика в английском языке: правила употребления в речи и на письме.	1
3.9. Образования прилагательных с помощью суффикса -ish.	1
3.10. Фразовый глагол «видеть» и его основные значения.	1
<b>Всего:</b>	<b>27</b>
<b>4. «Весь мир знает их»</b>	
4.1. Известные люди различных стран.	16
4.2. Страдательный залог.	7
4.3. Глаголы « learn, study»: употребления в речи и на письме.	1
4.4. Употребления предлогов в словосочетании «сделан из».	1
4.5. Образования существительных с помощью суффиксов dom, hood, ship, ism.	1
4.6. Фразовый глагол «положить».	1
<b>Всего:</b>	<b>27</b>
<i>Резервные уроки:</i>	3

#### 4. Требования к уровню подготовки учащихся 8 класса

В результате изучения английского языка ученик 8 класса должен

*Знать/понимать:*



- основные значения изученных лексических единиц (слов, словосочетаний); основные способы словообразования (аффиксация, словосложение, конверсия);
- особенности структуры простых и сложных предложений изучаемого иностранного языка; интонацию различных коммуникативных типов предложений;
- признаки изученных грамматических явлений (видо-временных форм глаголов, модальных глаголов и их эквивалентов, артиклей, существительных, степеней сравнения прилагательных и наречий, местоимений, числительных, предлогов);
- основные нормы речевого этикета (реплики-клише, наиболее распространенная оценочная лексика), принятые в стране изучаемого языка;
- роль владения иностранными языками в современном мире, особенности образа жизни, быта, культуры стран изучаемого языка (всемирно известные достопримечательности, выдающиеся люди и их вклад в мировую культуру), сходство и различия в традициях своей страны и стран изучаемого языка.

Уметь:

## Говорение

### 1. Диалогическая речь:

Уметь вести:

- диалоги этикетного характера,
- диалог-расспрос,
- диалог-побуждение к действию,
- диалог – обмен мнениями,
- комбинированные диалоги.

Объём диалога – 4–5 реплик (8–9 классы) со стороны каждого учащегося.

### 2. Монологическая речь

Уметь пользоваться:

- основными коммуникативными типами речи: описанием, сообщением, рассказом (включающим эмоционально-оценочные суждения), рассуждением (характеристикой) с высказыванием своего мнения и краткой аргументацией с опорой и без опоры на прочитанный или услышанный текст либо заданную коммуникативную ситуацию.

Объём монологического высказывания – 10–12 фраз.

## Аудирование

- понимать на слух аутентичные аудио- и видеотексты с разной глубиной проникновения в их содержание (с пониманием основного содержания, с выборочным и полным пониманием воспринимаемого на слух текста) в зависимости от коммуникативной задачи и функционального типа текста.

Жанры текстов: прагматические, публицистические.

Типы текстов: объявление, реклама, сообщение, рассказ, диалог-интервью, стихотворение и др.

## Чтение

- читать и понимать аутентичные тексты с различной глубиной и точностью проникновения в их содержание (в зависимости от вида чтения): с пониманием основного содержания (ознакомительное чтение); с полным пониманием содержания (изучающее чтение); с выборочным пониманием нужной или интересующей информации (просмотровое/поисковое чтение).

## Письменная речь

- писать короткие поздравления с днем рождения и другими праздниками, выражать пожелания (объёмом 30–40 слов, включая адрес);
- заполнять формуляры, бланки (указывать имя, фамилию, пол, гражданство, адрес);
- писать личное письмо с опорой и без опоры на образец (расспрашивать адресата о его жизни, делах, сообщать то же самое о себе, выражать благодарность, давать совет, просить о чём-либо). Объём личного письма – около 80–90 слов, включая адрес;
- составлять план, тезисы устного или письменного сообщения, кратко излагать результаты проектной деятельности.

## 5. Контроль знаний

№ п/п	Наименования разделов и тем	Формы контроля	Плановые сроки прохождения	Скорректир. сроки прохождения
1	Раздел 1 "Спорт"	Итоговый тест		
2	Раздел 2 "Искусство. Театр."	Итоговый тест		
3	Раздел 3 "Искусство. Кино."	Итоговый тест		
4	Раздел 4 "Выдающиеся люди мира"	Итоговый тест		
5	Раздел 5 "Повторение"	Итоговая комбинированная контрольная работа		

### 6. Перечень учебно-методического и материально-технического обеспечения образовательного процесса.

#### УЧЕБНО-МЕТОДИЧЕСКИЕ ПОСОБИЯ:

- Афанасьева О.В., Михеева И.В., Баранова К. М. Учебник «Rainbow English» I часть - М.: Дрофа, 2015.
- Афанасьева О.В., Михеева И.В., Баранова К. М. Учебник «Rainbow English» II часть - М.: Дрофа, 2015.
- Афанасьева О.В., Михеева И.В., Языкова Н.В., Колесникова Е.А.. Авторская программа к учебнику английского языка «Rainbow English» для основного общего образования. (5-9 классы) - М.: Дрофа, 2013.
- Грамматические таблицы к основным разделам грамматического материала.
- Дополнительные пособия различных авторов.
- Интернет-ресурсы.

#### ТЕХНИЧЕСКИЕ СРЕДСТВА ОБУЧЕНИЯ И ОБОРУДОВАНИЯ:

- Колонки
- Магнитофон
- Монитор
- Проектор
- Процессор

#### МУЛЬТИМЕДИЙНЫЕ СРЕДСТВА ОБУЧЕНИЯ

- Афанасьева О.В., Михеева И.В., Баранова К. М. Аудио CD «Rainbow English» для 8 класса общеобразовательных школ – М.: Дрофа, 2014.

**Календарно-тематическое планирование по английскому языку для 8 класса  
(Rainbow English-8)**

Номер урока	Тема урока, основное содержание	Домашнее задание	Даты проведения	
			план	факт
<b>Раздел 1. Спорт и занятия на свежем воздухе (26 часов)</b>				
1.	<b>Летние каникулы. Виды спорта.</b> <i>Аудирование. Введение Н.Л.Е. Ответы на вопросы, как они провели лето. Наречия little, less.</i>	упр.4 стр.6, выучить слова	3.09	
2.	<b>Летние каникулы.</b> <i>Аудирование. Введение лексики и ее тренировка. Конструкция used to.</i>	упр.8,9 стр.9	5.09	
3.	<b>Виды спорта.</b> <i>Аудирование. Конструкция used to. Работа по картинкам.</i>	упр. 10, 11 стр. 9	7.09	
4.	<b>Спорт в Британии.</b> <i>Аудирование. Введение лексики и ее тренировка. Работа с текстом.</i>	выучить слова, упр.8,9 стр.13,14	10.09	
5.	<b>Спорт в России.</b> <i>Аудирование. Введение лексики и ее тренировка. Конструкция used to.</i>	выучить слова	12.09	
6.	<b>Спорт в твоей жизни.</b> <i>Аудирование. Устная практика. Введение лексики и ее тренировка.</i>	упр. 10,11 стр.14	14.09	
7.	<b>Спорт. Спортивные игры.</b> <i>Аудирование. Введение лексики и ее тренировка. Работа с текстом.</i>	выучить слова, составить сообщение	17.09	
8.	<b>Спорт.</b> <i>Аудирование. Работа с картинками</i>	описать картинку	19.09	
9.	<b>Спорт в Британии.</b> <i>Аудирование. Работа с текстом.</i>	упр.8,9 стр. 18	21.09	
10.	<b>Спорт в Британии.</b> <i>Аудирование. Беседа о спорте, который я люблю.</i>	упр.10,11 стр.18	24.09	
11.	<b>Спорт. Древние олимпийские игры.</b> <i>Введение лексики (спортивная одежда) Прошедшее совершенное время.</i>	выучить слова, упр.8,9 стр.22	26.09	
12.	<b>Спорт.</b> <i>Употребление предлогов со словом field.</i>	упр.10,11 стр. 22	28.09	
13.	<b>Спорт. Современные олимпийские игры.</b> <i>Синонимы. Работа с текстом.</i>	упр.8 – 11 стр.26-27	1 10	
14.	<b>Спорт. Летние и Зимние олимпийские игры.</b> <i>Выполнение грамматических упражнений.</i>	упр.8 – 11 стр.30-31	1.10	
15.	<b>Спорт в вашей школе.</b> <i>Аудирование текста. Введение и тренировка лексики. Беседа о спорте в вашей школе.</i>	выучить слова, упр.8-11 стр.35	3.10	
16.	<b>Обобщение по теме «Спорт».</b> Татьяна Тарасова.	повторить записи, подготовиться к словарному диктанту (упр.10 стр.46), упр. 8 – 11 стр.40-41	5.10	
17.	<b>Нужен ли нам спорт? Словарный диктант по теме «Спорт».</b> <b>Рассуждение о достоинствах и недостатках определенных</b>	повторить лексику и грамматику, упр.8 –	8.10	

	видах спорта.			
18.	<b>Олимпийские игры в Кила Репур.</b> Аудирование. Выполнение лексико-грамматических упражнений.	10стр.45 Упр.4,5 стр. 5 (р.т.)	10.10	12.10
19.	<b>Наземный парус.</b> Выполнение лексико-грамматических упражнений.	Упр.9,10 стр.9 (р.т.)	12.10	5
20.	<b>Спорт и занятия на свежем воздухе.</b> Выполнение лексико-грамматических упражнений.	Упр. 21 – 23 стр.14-15 (р.т.)	15.10	17.10
21.	<b>Из истории фигурного катания.</b> Выполнение лексико-грамматических упражнений.	Упр.29 – 30 стр.19-20 (р.т.)	17.10	18.10
22.	<b>Скачки на лошадях.</b> Выполнение лексико-грамматических упражнений.	Упрр.34 стр.23 (р.т.)	19.10	22.10
23.	<b>Марафон.</b> Выполнение лексико-грамматических упражнений.	Подготовиться к контрольной работе	22.10	22.10
24.	<b>Итоговая контрольная работа за первую четверть.</b>		24.10	26.10
25.	<b>Спорт.</b> Работа над ошибками. Аудирование. Чтение текста и озаглавливание его частей.		26.10	27.10
26.	<b>Урок-презентация по теме «Две столицы».</b> Обучающиеся представляют сообщение (иллюстрированное) по теме		28.10	

#### Раздел 2. Искусство. Театр. (26 часов)

27.	<b>Виды развлечений.</b> Введение и отработка новой лексики. Устная практика. Грамматические правила.	выучить слова	7.11	
28.	<b>Дети-вундеркинды.</b> Совершенствование навыков использования в речи прошедшего совершенного времени	упр.8,9 стр.54	9.11	
29.	<b>Театр.</b> Введение новой лексики и её тренировка.	упр.10,11 стр.54	12.11	
30.	<b>Искусство. История развлечений.</b> Ответы на вопросы по теме «Ты и твоё свободное время».	упр.8,9 стр.58	14.11	
31.	<b>Театр. Из истории развлечений.</b> Отработка употребления глаголов в простом прошедшем времени и прошедшем совершенном.	упр.10,11 стр.58	16.11	
32.	<b>Театр.</b> Аудирование. Введение театральной лексики и её тренировка в речи.	упр.8,9 стр.63	19.11	
33.	<b>Театр.</b> Аудирование диалога. Перевод из прямой в косвенную речь.	упр.10,11 стр.63	21.11	
34.	<b>Большой театр.</b> Предлоги to, for.	упр.8,9 стр.67	23.11	

#### II четверть (21 час)

35.	<b>Поход в театр.</b> Выполнение лексико-грамматических упражнений.	упр.10,11 стр.68	28.11	
36.	<b>Театр.</b> Аудирование текстов. Введение лексики и её тренировка.	выучить слова	30.11	
37.	<b>Искусство. Шекспир.</b> Аудирование текста. Работа с текстом о В. Шекспире. Устная практика.	упр.8,9 стр.71	3.12	
38.	<b>Английский театр.</b> Аудирование текстов. Выполнение лексико-грамматических упражнений.	упр.10,11 стр.72	5.12	
39.	<b>Театры в 16 веке.</b> Выполнение лексико-грамматических упражнений.	упр. 8,9 стр.76	7.12	
40.	<b>Творчество Шекспира.</b> Введение лексики и её тренировка. Ответы на вопросы.	упр.10,11 стр.76	10.12	

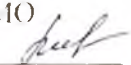
41.	<b>Творчество Шекспира.</b> Аудирование отрывка из «12 ночи». Выполнение грамматических упражнений по тексту.	упр.8 – 11 стр.81, подготовиться к словарному диктанту упр.11 стр.92	12.12	
42.	Обобщение по теме «Искусство. Театр». Словарный диктант по теме «Традиции, праздники, фестивали».	подготовиться к контрольной работе, упр.8 – 11 стр.86	14.12	
43.	Итоговая контрольная работа за первое полугодие.	повторить записи, упр.8,9 стр.91	17.12	
44.	<b>Искусство.</b> Аудирование текстов. Работа над ошибками. Работа с текстом о пантомиме.	упр.10 стр.91	19.12	
45.	<b>Школьный театр.</b> Аудирование. Выполнение лексико-грамматических упражнений.	Упр. 4,6 стр.27,28 (р.т.)	21.12	
46.	<b>Ромео и Джульетта.</b> Тренировочные лексико-грамматические упражнения в рабочей тетради.	Упр.9 стр.31, упр.10 стр.32 (р.т.)	24.12	
47.	<b>Искусство. Театр.</b> Тренировочные лексико-грамматические упражнения в рабочей тетради.	Упр.20,21 стр.36 – 38 (р.т.)	26.12	
48.	<b>Альберт Холл.</b> Тренировочные лексико-грамматические упражнения в рабочей тетради.	Упр.29 - стр. 43-44		
49.	<b>Дэвид Коперфилд.</b> Тренировочные упражнения по лексико-грамматическому материалу в рабочей тетради.	Упр. 4,6 стр.27,28 (р.т.)	9.01	
50.	<b>Развлечения для людей.</b> Тренировочные упражнения по лексико-грамматическому материалу в рабочей тетради.	Подготовиться к контрольной работе	11.01	
51.	<b>Контрольная работа по теме «Театр. Искусство. Великие люди искусства».</b>	повторить записи, слова, соз. през, упр.7 стр.95	14.01	
52.	<b>Урок-презентация по теме «Посещение Британии».</b> Обучающиеся представляют сообщение (иллюстрированное) по теме	повторить слова, правила.	19.01	
53.	<b>Пасадена.</b> Аудирование. Составление развернутых монологических высказываний.	упр.1 стр.5 (выучить)	20.01	
54.	<b>Кино.</b> Совершенствование навыков построения предложений в косвенной речи. Введение лексики и ее тренировка.	выучить слова, упр.8,9 стр.10	22.01	
55.	<b>Из истории кино.</b> Употребление артиклей с названиями театров.	упр.10,11 стр.10	26.01	
56.	<b>Кино. Чарли Чаплин.</b> Чтение текста об американской киноиндустрии.	упр.8,9 стр.13,14	27.01	
57.	<b>Кино. Чарли Чаплин.</b> Составление диалогов о театре. Описание современного кинотеатра. Устная практика.	упр.10,11 стр.14	29.01	
58.	<b>Кинофильмы.</b> Совершенствование навыков дифференцирования грамматических форм прошедшего совершенного и простого прошедшего времени.	выучить слова, упр.8,9 стр.17,18	2.02	
59.	<b>Типы кинофильмов.</b> Аудирование диалогов. Согласование времен.	упр.10,11 стр.18	3.02	
60.	<b>Типы фильмов.</b> Описание типов фильмов по картинкам. Чтение текста и соотнесение содержания с картинками.	выучить слова, упр.8 – 11 стр.22	5.02	
61.	<b>Типы кинофильмов.</b> Ответы на вопросы. Введение новой лексики и её закрепление.	выучить слова, упр.8,9 стр.26-27	9.02	
62.	<b>Типы кинофильмов.</b> Знакомство с прилагательными, которые образуют степени сравнения особым способом.	упр.10,11 стр.27	10.02	
63.	<b>Поход в кино.</b> Аудирование и соотнесение утверждений типа «верно», «неверно», в тексте несказанно, с содержанием текстов для чтения и аудирования.	упр.8,9 стр.31 – 32	12.02	
64.	<b>Поход в кино.</b> Совершенствование произносительных навыков выразительного чтения отрывков из текста.	упр.10,11 стр.32	16.02	
65.	<b>Любимые фильмы.</b> Введение лексики и её закрепление.	выучить слова, упр.8	17.02	

	Употребление предлогов.			
66.	<b>Любимые фильмы.</b> Знакомство с особенностями использования в речи собирательных существительных, использование их в речи.	стр.37 упр.9,10 стр.37	19.02	
67.	<b>Любимые фильмы.</b> Использование суффикса -ish-для образования производных слов.	упр.11 стр.37	24.02	
68.	<b>Мультфильмы.</b> Словообразование от глагола to see. Сравнение кино и театра. Составление рассказа о любимом мультфильме по плану.	упр.8,9 стр.42	24.02	
69.	<b>Обобщение изученного материала по теме «Кино».</b> Аудирование. Высказывание оценочных суждений относительно фильма.	упр.10,11 стр.43, подготовиться к словарному диктанту, упр.11 стр.48	26.02	
70.	<b>В кино.</b> Словарный диктант по теме «Кино». Выполнение лексико-грамматических упражнений раздела.	упр.8 – 11 стр.47-48	1.03	
71.	<b>Любимые мультфильмы.</b> Выполнение лексико-грамматических упражнений.	Упр.4,5 стр.52 (р.г.)	2.03	
72.	<b>Из истории американского кинематографа.</b> Выполнение лексико-грамматических упражнений.	Упр.9,10 стр.56 (р.г.)	4.03	
73.	<b>Кино.</b> Выполнение лексико-грамматических упражнений.	подготовиться к конг. работе	8.03 9.03	
74.	Итоговая контрольная работа за третью четверть.	Упр.20 – 22 стр.60-62 (р.г.)	9.03	
75.	<b>Джеймс Кэмерон и его фильмы.</b> Работа над ошибками. Выполнение лексико-грамматических упражнений.	Упр.30-31 стр.66-68 (р.г.)	11.03	
76.	<b>Знаменитые люди кинематографа.</b> Выполнение лексико-грамматических упражнений.	Подготовка к контрольной работе	15.03	
77.	Контрольная работа по теме «Кино».	упр.7 стр.51, создать презент	16.03	
78.	Урок-презентация по теме «Кино». Обучающиеся представляют сообщение (иллюстрированное) по теме	повторить слова, правила.	18.03	
<b>Раздел 4. Выдающиеся люди мира. (27 часов)</b>				
79.	<b>Важные события в мировой истории.</b> Аудирование. Введение и тренировка лексики. Чтение и беседа по тексту.	выучить слова	29.03	
80.	<b>Выдающиеся люди мира.</b> Знакомство с пассивным залогом. Выполнение грамматических упражнений.	упр.8,9 стр.57	30.03	
81.	<b>Знаменитые художники и писатели.</b> Совершенствование навыков использования пассивного залога в устных и письменных высказываниях.	упр.58,59 стр.58	1.04	
82.	<b>Великие ученые.</b> Перевод слов и словосочетаний с русского языка на английский.	упр.8,9 стр.62	5.04	
83.	<b>Исаак Ньютон.</b> Аудирование. Чтение текста об Исааке Ньютоне и беседа по нему, ответы на вопросы.	упр.10,11 стр.63	6.04	
84.	<b>Екатерина Великая.</b> Аудирование текста о Екатерине Великой и работа по нему. Синонимы to learn, to study.	упр.7 – 10 стр.67-68	8.04	
85.	<b>Великие люди. Грибоедов. Ломоносов.</b> Совершенствование навыков корректного использования предлога с глаголом to make.	выучить слова, упр.8,9 стр.73,15.04	12.04	
86.	<b>Великие люди мира.</b> Аудирование. Выполнение лексико-грамматических упражнений.	упр.10,11 стр.73	13.04	
87.	<b>Выдающиеся люди планеты.</b> Аудирование текста. Употребление предлогов by, with.	упр. упр.8,9 стр.77	15.04	
88.	<b>Выдающиеся люди планеты.</b> Употребление пассивного залога в речи.	упр.10,11 стр.77	19.04	
89.	<b>Выдающиеся люди. (Нельсон)</b> Выполнение грамматических упражнений.	Выучить правило, упр.8,9 стр.81	20.04	
90.	<b>Выдающиеся люди планеты.</b> Знакомство с языковыми средствами высказывания своего мнения по тому или иному поводу, используя их в речи.	упр.10,11 стр.82	22.04	

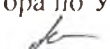
91.	<b>Выдающиеся люди планеты.</b> (королевы Виктория, Елизавета) Совершенствование навыков использования модальных глаголов с конструкциями в пассивном залоге.	упр.8,9 стр.86	26.04	20
92.	<b>Королевы Виктория и Елизавета.</b> Выполнение лексико-грамматических упражнений.	упр.10,11 стр.86,87	27.04	22
93.	<b>Великие люди планеты.</b> Использование суффиксов -dom, -hood, -ship, -ism, для образования производных слов.	упр.8,9 стр.93	29.04	24
94.	<b>Великие люди планеты.</b> Употребление фразеологических глаголов с put.	упр.10,11 стр.93, подготовиться к слов-му диктанту упр.11 стр.98	3.05	25
95.	<b>Обобщение изученного материала по теме «Выдающиеся люди мира».</b> Словарный диктант по теме «Выдающиеся люди мира».	упр. 8,9 стр.97	4.05	26
96.	<b>Великие люди.</b> Работа над ошибками. Аудирование текстов о Гагарине. Выполнение лексико-грамматических упражнений раздела.	упр.10,11 стр.97,98	6.05	27
97.	Промежуточная аттестация. Административная итоговая контрольная работа.	повторить записи. упр.7 стр.101	10.05	28
98.	<b>Талантливые люди.</b> Работа над ошибками. Тренировочные лексико-грамматические упражнения в рабочей тетради.	Упр.4,5 стр.74 (р.т.)	11.05	29
99.	<b>Эйнштейн – великий ученый 20 века.</b> Тренировочные лексико-грамматические упражнения в рабочей тетради.	Упр.9,10 ст.78 (р.т.)	13.05	
100.	<b>Выдающиеся люди мира.</b> Тренировочные лексико-грамматические упражнения в рабочей тетради.	Упр. 21-22 стр.82-83 (р.т.)	17.05	
101.	<b>Известные композитор и художник.</b> Тренировочные лексико-грамматические упражнения в рабочей тетради.	Подготовиться к контрольной работа.	18.05	
102.	Контрольная работа по теме «То, как мы выглядим».	повторить записи, слова, созд. презент	20.05	
103.	Урок-презентация по теме «То, как мы выглядим».	повторить слова, правила.		

Муниципальное бюджетное общеобразовательное учреждение  
«Средняя общеобразовательная школа №50»


«Согласовано»


Руководитель МО  
Будунова З.С.   
« 1 » 09 2023г.

«Согласовано»

Заместитель директора по УВР  
Амиралиева У.А.   
« 1 » 09 2023г.

«Утверждаю»

Директор МОУ СОШ № 50  
Гасанова У.М.   
от « 1 » 09 2023г.



**РАБОЧАЯ ПРОГРАММА ПО ПРЕДМЕТУ  
«АНГЛИЙСКИЙ ЯЗЫК»**

**3 часа в неделю, 102 часа в год**

**Учебник: «Rainbow English» О.В Афанасьева, ИВ Михеева**

**9 класс**

**(Базовый уровень)**

**2023-2024 учебный год**

**2023г.**



Количество часов: всего 102 часов; в неделю 3 часа.

Плановых контрольных уроков – 2 ч.

Итоговых контрольных уроков – 3 ч.

Промежуточная аттестация. Административная итоговая контрольная работа – 1 ч.

Планирование составлено на основе Федерального закона от 29.12.2012 № 273 – ФЗ «Об образовании в РФ», примерной программы по иностранному языку, опубликованной в Сборнике нормативных документов МО РФ «Иностранный язык», Федерального компонента Государственного стандарта, издательство Дрофа, 2008 год издания, авторской программы Афанасьевой О.В. УМК «Английский язык для общеобразовательных учреждений» серии "Rainbow English" для 5-9 классов О.В. Афанасьевой, И.В. Михеевой, Н.В. Языкова, Е.А. Колесникова и с учетом положений Федерального компонента государственного стандарта общего образования в общеобразовательных учреждениях на базовом уровне, утвержденного 5 марта 2004 года приказ № 1089, примерной программы, подготовленной в рамках внедрения Федеральных государственных стандартов общего образования второго поколения.

Учебно-методический комплект включает в себя:

УМК «Английский язык» серии «Rainbow English» для 9 класса:

#### **Методическая литература для учителя:**

Примерные программы по учебным предметам. Иностранный язык. 5-9 классы. – 2-е изд. – М.: Просвещение, 2010. – 144 с. - (Стандарты второго поколения).

Рабочая программа. Английский язык. 5-9 классы: учебно-методическое пособие / О. В. Афанасьева, И. В. Михеева, Н. В. Языкова, Е. А. Колесникова. – М.: Дрофа, 2015. - (Rainbow English).

#### **Литература для учащихся:**

Английский язык. 9 кл. в 2 ч. Ч. 1: учебник для общеобразовательных учреждений/О. В. Афанасьева, И. В. Михеева, К. М. Баранова. – М.: Дрофа, 2015. - (Rainbow English).

Английский язык. 9 кл. в 2 ч. Ч. 2: учебник для общеобразовательных учреждений/О. В. Афанасьева, И. В. Михеева, К. М. Баранова. – М.: Дрофа, 2015. - (Rainbow English).

Английский язык. 9 класс: рабочая тетрадь / О. В. Афанасьева, И. В. Михеева, К. М. Баранова. – М.: Дрофа. 2013. - (Rainbow English).

#### **Аудиоздания**

Аудиоприложение к учебнику О. В. Афанасьевой, И. В. Михеевой, К. М. Барановой Английский язык: «Rainbow English». Учебник английского языка для 9 класса. CD MP3.

### **Пояснительная записка**

Данная рабочая программа разработана на основе примерной программы основного (общего) образования по английскому языку, включающей в себя компонент государственного стандарта общего образования без внесения каких-либо изменений, Федерального закона от 29.12.2012 № 273 – ФЗ «Об образовании в РФ», примерной программы по иностранному языку, опубликованной в Сборнике нормативных документов МО РФ «Иностранный язык», Федерального компонента Государственного стандарта, издательство Дрофа, 2008 год издания, авторской программы Афанасьевой О.В. УМК «Английский язык для общеобразовательных учреждений» серии "Rainbow English" для 5-9 классов О.В. Афанасьевой, И.В. Михеевой, Н.В. Языкова, Е.А. Колесникова и с учетом положений Федерального компонента государственного стандарта общего образования в общеобразовательных учреждениях на базовом уровне, утвержденного 5 марта 2004 года приказ № 1089, примерной программы, подготовленной в рамках внедрения Федеральных государственных стандартов общего образования второго поколения.

Программа соотносится с федеральным компонентом государственного образовательного стандарта и реализует принцип непрерывного образования по английскому языку, что соответствует потребностям личности и общества.

Программа рассчитана на 102 часа при трех часах в неделю. Содержание программы направлено на комплексное решение задач, стоящих при изучении иностранного языка как одного из предметов общеобразовательной школы, а именно формирование коммуникативной компетенции учащихся, понимаемой как способность учащихся общаться на английском языке. Для данного этапа обучения характерно равноценное внимание к формированию речевых умений в устной речи и чтении.

Преобладающей формой текущего контроля выступает письменный (самостоятельные и контрольные работы, словарные диктанты) и устный опрос.

Для реализации Рабочей программы используется учебно-методический комплект, включающий: учебник Английский язык. 9 кл. в 2 ч. учебник для общеобразовательных учреждений/О. В. Афанасьева, И. В. Михеева, К. М. Баранова. – М.: Дрофа, 2015. - (Rainbow English).

#### **Цель программы обучения:**

Основная цель курса - формирование и развитие коммуникативной компетенции, т.е., способности личности осуществлять межкультурное общение на основе усвоенных языковых и социокультурных знаний, речевых навыков и коммуникативных умений, в совокупности ее составляющих – речевой, языковой, социокультурной, компенсаторной и учебно-познавательной компетенции.

#### **Задачи программы обучения:**

1. Формирование речевой компетенции:

- Сформировать способность осуществлять межкультурное общение в четырех видах речевой деятельности (говорении, аудировании, чтении и письменной речи)

2. Формирование языковой компетенции:

- Сформировать языковые знания (фонетические, орфографические, лексические, грамматические) и навыки оперирования ими для выражения коммуникативного намерения в соответствии с темами, сферами и ситуациями общения

3. Формирование социокультурной компетенции:

- Сформировать способность учащихся строить свое межкультурное общение на основе знаний культуры народа страны изучаемого языка, его традиций, менталитета, обычаев в рамках тем, сфер и ситуаций общения

4. Формирование компенсаторной компетенции:

- Сформировать способность выходить из затруднительного положения в процессе общения в условиях дефицита языковых средств

5. Формирование учебно-познавательной компетенции:

- Сформировать способность осуществлять автономное изучение иностранных языков, владение общими и специальными учебными навыками и умениями, способами и приемами самостоятельного овладения языком и культурой, в том числе с использованием современных информационных технологий

6. Развитие и воспитание школьников:

- Воспитать у школьников понимание важности изучения иностранного языка в современном мире и потребности пользоваться им как средством межкультурного общения, познания, самореализации и социальной адаптации.

#### **Учебно-тематическое планирование по английскому языку**

Раздел	Учебные ситуации	Часы	Количество контрольных работ
1.	СМИ: радио, телевидение, интернет	26	1 (итоговая)
2.	Печатные издания: книги, журналы, газеты	26	1 (итоговая) 1 (тематическая)
3.	Наука и технологии	26	1 (итоговая) 1 (тематическая)
4.	Подростки: их жизнь и проблемы	27	1 (итоговая)
	<b>ИТОГО</b>	<b>102</b>	<b>4 (итоговых) 2 (тематических)</b>

#### **Содержание учебного курса «Новый курс английского языка для российских школ», 9 класс. Авторы: О.В. Афанасьева, И.В. Михеева**

Предметное содержание	Тематика общения	Количество часов
1. СМИ: радио, телевидение,	СМИ. Телевидение. Пассивный залог простого настоящего и простого прошедшего времени. Пассивный залог настоящего	26

интернет.	длительного и прошедшего длительного времени. Телепрограммы и телеканалы. «BBC» - Британская теле - и радиоккомпания. Телевидение в школе. Аббревиатура. Что мы смотрим по телевидению. Неисчисляемые имена существительные. Пассивный залог настоящего и прошедшего совершенного времени. Фразовый глагол turn. Влияние телевидения. Значение телевидения. Современное телевидение. Грамматические особенности слова police. Дети и телевидение. Словообразование: префиксы dis, un, non, in, im, il, ir. Новейшие средства массовой информации. Интернет. Грамматические особенности слов data, media. Современные СМИ. СМИ и реклама. Теле и радиовещание. Любимая телепередача.	
2. Печатные издания: книги, журналы, газеты	Книги. Употребление структуры «never/sometimes/often fail to do». Мнения читателей. Употребление слов say. Tell, speak, chat, answer, reply, explain, add. Великие библиотеки мира. Какими бывают книги? Синонимы. Книги. Типы книг. Различие между словами Print type, publish. Неопределенное местоимение one. Британские газеты. Британская пресса. Причастия. Первое печатное издание. Заголовки газет. Фразовый глагол to look. Н. Гумилев - Великий поэт. Причастие I в различных словосочетаниях. Разговор по телефону. Печатные издания. Журналистика. Словообразование при помощи суффиксов -ly, -ous, -ment. Льюис Кэрролл. Книга, которую я прочитал. Великие писатели мира. Шедевры мировой литература. Печатные издания. Шерлок Холмс. Интересные факты. Творчество О. Генри. Посещение библиотеки.	26
3. Наука и технологии	Известные ученые и их открытия. Знакомство с мировыми учеными и их открытиями. Что такое наука. Что такое технология. Компьютеры. Герундиальная конструкция после глаголов с предлогами. Индустриальная революция в Европе. История технологий. Герундиальная конструкция после глаголов с предлогами. Из истории возникновения техники. Приборы и инструменты, которые мы используем дома. История возникновения зонтика. Различие употреблений глаголов to invent, to discover. История появления чулок. Словообразование при помощи префикса -en. История технологии. Всемирные изобретения. Инфинитив. Изобретения. Советские космонавты. Употребление артиклей с уникальными объектами и явлениями. Первый полёт человека в космос. Фразовый глагол to break. Исследование космоса. Модальные глаголы. Космос и мы. Московский и Лондонский метрополитены. Изобретения, которые навсегда изменили мир. Наука и технологии. Технологический прогресс. Открытие неизвестного острова.	26
4. Подростки: их жизнь и проблемы	Жизнь подростков. Карманные деньги. Британские подростки. Различие между словами pair и couple. Дж. Селинджер «Над пропастью во ржи». Наречия, в состав которых входит элемент aly. Работа для подростков. Знакомство со сложным дополнением. Необычная школа. Подростки и домашние питомцы. Кумиры подростков. Проблемы отцов и детей. Сложное дополнение. Подросток и его окружение. Расизм в Британии. Словообразование при помощи суффикса -ive. Проблема иммиграции. Азартные	27

	игры подростков. Фразовый глагол to get. Совершенствование монологической речи. Молодежные движения и организации. Употребление глаголов to be/to get с прилагательными. Конструкция to be used to/used to. Жизнь Британских подростков. Подростки и повседневная жизнь. Проблемы подростков. Критика подростков. Новая работа Джейка. Подростки и их жизнь.	
--	---	--

## РЕЧЕВАЯ КОМПЕТЕНЦИЯ.

### ВИДЫ РЕЧЕВОЙ КОМПЕТЕНЦИИ

#### Говорение

##### Диалогическая речь

На третьем этапе обучения происходит дальнейшее развитие умений вести диалог этикетного характера, диалог-расспрос, диалог — побуждение к действию. Особое внимание уделяется развитию умения вести диалог — обмен мнениями.

Речевые умения при ведении диалогов этикетного характера:

- начать, поддержать и закончить разговор;
- поздравить, выразить пожелания и отреагировать на них;
- вежливо переспросить, выразить согласие/отказ.

Объем этикетных диалогов — до 4 реплик с каждой стороны.

Речевые умения при ведении диалога-расспроса:

- запрашивать и сообщать информацию (кто?, что?, как?, где?, куда?, когда?, с кем?, почему?);
- подтвердить, возразить;
- целенаправленно расспрашивать, брать интервью.

Объем данных диалогов — до 6 реплик со стороны каждого учащегося.

Речевые умения при ведении диалога — побуждения к действию:

- обратиться с просьбой и выразить готовность/отказ ее выполнить;
- дать совет и принять/не принять его;
- запретить и объяснить причину;
- пригласить к действию/взаимодействию и согласиться/не согласиться принять в нем участие;
- сделать предложение и выразить согласие/несогласие принять его, объяснить причину.

Объем данных диалогов — до 4 реплик со стороны каждого участника общения.

Речевые умения при ведении диалога — обмена мнениями:

- выразить точку зрения и согласиться/не согласиться с ней;
- высказать одобрение/неодобрение;
- выразить сомнение;
- выразить эмоциональную оценку обсуждаемых событий (радость, огорчение, сожаление, желание/нежелание);
- выразить эмоциональную поддержку партнера, похвалить, сделать комплимент.

Объем диалогов — не менее 5—7 реплик с каждой стороны.

При участии в этих видах диалогов и их комбинациях школьники решают различные коммуникативные задачи для реализации информационной, регулятивной, эмоционально-оценочной и этикетной функций общения, совершенствуют культуру речи и ведения беседы в соответствии с нормами страны/стран изучаемого языка.

##### Монологическая речь

Развитие монологической речи на третьем этапе предусматривает дальнейшее развитие следующих умений:

- кратко высказываться о событиях и фактах, используя основные коммуникативные типы речи (описание, повествование, сообщение, характеристика, рассуждение), эмоционально-оценочные суждения;
- передавать содержание, основную мысль прочитанного с опорой на текст;
- высказываться, делать сообщение в связи с прочитанным и прослушанным текстом;
- выражать и аргументировать свое отношение к прочитанному/прослушанному;
- выражать свое мнение по теме, проблеме и аргументировать его.

Объем монологического высказывания — 10—12 фраз.

### **Аудирование**

На третьем этапе происходит дальнейшее развитие умений понимания текстов для аудирования с различной глубиной и точностью проникновения в их содержание (с пониманием основного содержания, с выборочным пониманием и полным пониманием текста) в зависимости от коммуникативной задачи и функционального типа текста. При этом предусматривается развитие следующих умений:

- предвосхищать содержание устного текста по началу сообщения и выделять тему, основную мысль текста;
- выбирать главные факты, опускать второстепенные;
- выборочно понимать необходимую информацию в сообщениях прагматического характера (объявления, прогноз погоды и пр.) с опорой на языковую догадку, контекст;
- игнорировать незнакомый языковой материал, несущественный для понимания.

Время звучания текстов для аудирования — 1,5—2 минуты.

### **Чтение**

Чтение и понимание текстов с различной глубиной проникновения в их содержание в зависимости от вида чтения:

с пониманием основного содержания (ознакомительное чтение), с полным пониманием (изучающее чтение), с выборочным пониманием нужной или интересующей информации (просмотровое чтение).

Независимо от вида чтения возможно использование двуязычного словаря.

Чтение с пониманием основного содержания текста осуществляется на несложных аутентичных материалах с ориентацией на предметное содержание для 9 класса, отражающее особенности культуры Великобритании, США. Объем текстов для ознакомительного чтения — до 500 слов без учета артиклей.

Предполагается формирование следующих умений:

- прогнозировать содержание текста по заголовку;
- понимать тему и основное содержание текста (на уровне значений и смысла);
- выделять главные факты из текста, опуская второстепенные;
- выделять смысловые вехи, основную мысль текста;
- понимать логику развития смыслов, вычленять причинно-следственные связи в тексте;
- кратко логично излагать содержание текста;
- оценивать прочитанное, сопоставлять факты в культурах.

Чтение с полным пониманием текста осуществляется на несложных аутентичных материалах различных жанров, ориентированных на предметное содержание речи на этом этапе. Предполагается овладение следующими умениями:

- полно и точно понимать содержание текста на основе его информационной переработки (языковой и контекстуальной догадки, словообразовательного и грамматического анализа, выборочного перевода, использования словаря, лингвострановедческого и страноведческого комментария);
- кратко излагать содержание прочитанного;
- интерпретировать прочитанное — оценивать прочитанное, соотносить со своим опытом, выразить свое мнение.

Объем текстов для чтения с полным пониманием — 600 слов без учета артиклей.

Чтение с выборочным пониманием нужной или интересующей информации предполагает умение просмотреть аутентичный текст, статью или несколько коротких статей из газеты, журнала, сайтов Интернета и выбрать нужную,

интересующую учащихся информацию для дальнейшего ее использования в процессе общения или для расширения знаний по изучаемой теме.

### **Письменная речь**

На данном этапе происходит совершенствование сформированных навыков письма и дальнейшее развитие следующих умений:

- делать выписки из текста;
- составлять план текста;
- писать поздравления с праздниками, выражать пожелания (объемом до 40 слов, включая адрес);
- заполнять анкеты, бланки, указывая имя, фамилию, пол, возраст, гражданство, адрес, цель визита при оформлении визы;
- писать личное письмо без опоры на образец (расспрашивать адресата о его жизни, здоровье, делах, сообщать то же о себе, своей семье, друзьях, событиях жизни и делах, выражать просьбы и благодарность), используя усвоенный ранее языковой материал и предметные знания по пройденным темам, употребляя необходимые формы речевого этикета.

Объем личного письма — 80—90 слов, включая адрес, написанный в соответствии с нормами, принятыми в англоязычных странах.

### **ЯЗЫКОВЫЕ ЗНАНИЯ И НАВЫКИ ОПЕРИРОВАНИЯ ИМИ**

#### *Графика и орфография*

Знание правил чтения и написания новых слов и навыки их применения в рамках изученного лексико-грамматического материала.

#### *Фонетическая сторона речи*

Навыки адекватного с точки зрения принципа аппроксимации произношения и различения на слух всех звуков английского языка, соблюдение ударения в словах и фразах, смысловое ударение. Смысловое деление фразы на синтагмы. Соблюдение правильной интонации в различных типах предложений.

Дальнейшее совершенствование слухопроизносительных навыков, в том числе применительно к новому языковому материалу.

#### *Лексическая сторона речи*

К концу третьего этапа обучения лексический продуктивный минимум учащихся должен составлять 1200 лексических единиц; общий объем лексики, используемой в текстах для чтения и аудирования, — 1300—1500 лексических единиц.

За этот период времени учащимся предлагается овладеть следующими словообразовательными средствами:

- деривация (суффиксы для образования существительных -hood, -dpm, -ness, -or, -ess; прилагательных -al, -able;
- префиксы с отрицательной семантикой dis-, non-, im-, ir-);
- субстантивация прилагательных (old — the old; young—the young);
- словосложение;
- конверсия;
- соблюдение политкорректности при использовании дериватов и сложных слов (сравни: actress — actor; businesswoman — business person).

Большое внимание уделяется таким лингвистическим особенностям лексических единиц, как:

- полисемия, антонимия, синонимия;
- стилистическая дифференциация синонимов (child—kid, alone—lonely);
- использование фразовых глаголов, фразеологизмов;

- различие омонимов;
- глаголы, управляемые предлогами (stand for etc);
- абстрактная и стилистически маркированная лексика;
- национально-маркированная лексика: реалии, фоновая и коннотативная лексика.

Большое внимание также уделяется трудностям в употреблении специфических лексем, пар слов, например: police, couple/pair, use (v)— use (n), technology, serial/series etc.

Учащиеся должны получить представление об устойчивых словосочетаниях, оценочной лексике, репликах-клише речевого этикета, отражающих культуру англоязычных стран, используемых для того, чтобы:

- сообщать о том, что собеседник ошибается, не является правым;
- описывать сходство и различие объектов (субъектов);
- выражать уверенность, сомнение;
- высказывать предупреждение, запрет;
- использовать слова-связки в устной речи и на письме (so, as, that's why, although, eventually, on the contrary etc).

#### *Грамматическая сторона речи*

##### *Морфология*

##### *Имя существительное:*

- употребление нулевого артикля с субстантивами man и woman;
- употребление определенного артикля для обозначения класса предметов (the tiger);
- употребление неопределенного артикля для обозначения одного представителя класса (a tiger).

##### *Глагол:*

- временные формы present progressive passive, past progressive passive, present perfect passive, past perfect passive.

##### *Причастие (первое и второе):*

- причастия в сочетаниях to have fun (difficulty/trouble) doing something, to have a good (hard) time doing something.

##### *Герундий:*

- герундиальные формы после глаголов, обозначающих начало и конец действия (start reading), глаголов, управляемых предлогами (succeed in doing something), а также глагола go (go swimming).

##### *Инфинитив:*

- использования инфинитива и герундия после глаголов stop, remember, forget.

##### *Сложное дополнение после:*

- глаголов want, expect и оборота would like;
- глаголов чувственного восприятия see, hear, feel, watch etc;
- глаголов let и make (в значении «заставлять»).

##### *Глагольные структуры:*

- to have something done, to be used to doing something (в сопоставлении с used to do something).

##### *Социокультурная компетенция*

На третьем этапе обучения страноведческая информация черпается учащимися исключительно из текстов для чтения. Учащиеся знакомятся заново и продолжают знакомство:

- с писателями, книгами и литературными героями Британии и США;
- с отдельными выдающимися личностями;
- с проблемами подростков, живущих за рубежом, их организациями и объединениями;
- с достижениями зарубежных стран в области науки и техники;
- со средствами массовой информации — телевидением и прессой.

##### *Учащиеся овладевают знаниями:*

- о значении английского языка в современном мире;

- о наиболее употребительной тематической фоновой лексике и реалиях при изучении учебных тем (традиции в питании, проведение выходных дней, основные национальные праздники, этикетные особенности приема гостей, сферы обслуживания);
- о социокультурном портрете стран изучаемого языка и их культурном наследии;
- о социолингвистических факторах коммуникативной ситуации (коммуникативное намерение, место, роль, статус), позволяющих выбрать нужный регистр общения (формальный, неформальный) в рамках изучаемых предметов речи;
- о различиях в британском и американском вариантах английского языка, а именно особенностях лексики и традициях орфографии;
- о способах выражения политкорректности в языке.

Учащиеся овладевают рядом лингвострановедческих умений:

- представлять свою страну и культуру на английском языке;
- сопоставлять культуры, находить общее и культурно-специфическое в родной культуре и культуре страны/стран изучаемого языка;
- объяснять, комментировать различия в культурах, выступая в качестве медиатора культур, для достижения взаимопонимания в процессе межкультурного общения;
- оказывать помощь зарубежным гостям в ситуациях повседневного общения;
- вежливо, в соответствии с требованиями речевого этикета выразить свое несогласие с человеком и поправить его;
- правильно провести сравнение между двумя людьми, объектами или явлениями;
- выразить сомнение и неуверенность;
- правильно выразить запрет или предупредить о возможных последствиях.

Компенсаторная компетенция

На третьем этапе продолжается совершенствование и развитие компенсаторных умений, начатое на первых двух этапах. Кроме этого, происходит овладение следующими новыми компенсаторными умениями говорения:

- использовать слова-субституты;
- использовать перифраз;
- описать предмет, явление;
- дать культурологический комментарий, используя различные источники информации, в том числе Интернет.

Особое внимание на данном этапе уделяется формированию компенсаторных умений чтения.

Школьники должны научиться:

- игнорировать незнакомые слова в процессе просмотрового чтения, пытаясь осмыслить текст с помощью контекстуальной догадки, других опор;
- пользоваться подстрочными ссылками, двуязычным и толковым словарями.

Учебно-познавательная компетенция

На третьем этапе продолжается развитие приемов учебной работы, сформированных ранее. Кроме этого, учащиеся начинают овладевать новыми для них умениями познавательной деятельности:

- использовать зарубежные поисковые системы Интернета google.com, answer.com, yahoo.com для поиска информации о культуре стран/страны изучаемого языка;
- обобщать информацию, полученную из различных источников;
- работать в команде;
- пользоваться техникой brain-storming в работе малой группы;
- делать презентацию по результатам выполнения проектной работы, в том числе электронную.

### **ТРЕБОВАНИЯ К УРОВНЮ ПОДГОТОВКИ УЧАЩИХСЯ НА ТРЕТЬЕМ ЭТАПЕ (9 КЛАСС)**

В результате изучения английского языка 9 классе ученик научиться понимать:

- основные значения изученных лексических единиц (слов, словосочетаний)
- основные способы словообразования (аффиксация, словосложение, конверсия);
- особенности структуры простых и сложных предложений английского языка;
- интонацию различных коммуникативных типов предложения;



- признаки изученных грамматических явлений (видовременных форм глаголов и их эквивалентов, артиклей, существительных., степеней сравнения прилагательных и наречий, местоимений, числительных., предлогов);
- основные нормы речевого этикета ( реплики-клише, наиболее распространённая оценочная лексика) , принятые в стране изучаемого языка;
- роль владения иностранным языком в современном мире;
- особенности образа жизни, быта, культуры стран изучаемого языка, сходства и различия в традициях своей страны и стран изучаемого языка.

Помимо этого учащиеся **научатся**:

**В области говорения**

- начинать, вести /продолжать и заканчивать беседу в стандартных ситуациях общения, соблюдая нормы речевого этикета, при необходимости переспрашивая, уточняя;
- рассказывать о себе, своей семье, друзьях. Своих интересах и планах на будущее, сообщать краткие сведения о своём городе/селе, своей стране и стране изучаемого язык;

**Получат возможность научиться:**

- расспрашивать собеседника и отвечать на его вопросы, высказывая своё мнение, просьбу, отвечать на предложения собеседника согласием, отказом, опираясь на изученную тематику и усвоенный лексико-грамматический материал;

**в области аудирования научатся:**

- понимать основное содержание коротких, несложных аутентичных прагматических тестов;
- понимать основное содержание несложных аутентичных текстов, относящихся к разным коммуникативным типам речи, уметь определять тему текста. выделять главную мысль;
- использовать переспрос, просьбу повторить;

**Получат возможность научиться:**

- понимать основное содержание несложных аутентичных текстов, относящихся к разным коммуникативным типам речи, уметь определять тему текста. выделять главную мысль;

**в области чтения научатся:**

- читать аутентичные тексты разных жанров с пониманием основного содержания;
- читать текст с выборочным пониманием нужной информации или интересующей информацией;

**Получат возможность научиться:**

- читать несложные аутентичные тексты разных стилей с полным и точным пониманием;
- ориентироваться в иноязычном тексте; прогнозировать его содержание по заголовку;

**в области письма и письменной речи научатся:**

- заполнять анкеты и формуляры;
- писать поздравления, личные письма с опорой на образец;

**Получат возможность научиться:**

- расспрашивать адресата о его жизни и делах, сообщать то же о себе, выражать благодарность, просьбу, употребляя формулы речевого этикета, принятые в странах изучаемого языка.

Учащиеся должны быть в состоянии использовать приобретённые знания и умения в практической деятельности и повседневной жизни для:

- социальной адаптации; достижения взаимопонимания в процессе устного и письменного общения с носителями иностранного языка, установления в доступных пределах межличностных и межкультурных контактов;
- создание целостной картины полиязычного, поликультурного мира, осознания места и роли родного языка и изучаемого иностранного языка в этом мире;
- ознакомления представителей других стран с культурой своего народа; осознания себя гражданином своей страны и мира

**Критерии оценивания работ обучающихся по предмету «Английский язык»**

**1.1 Критерии оценивания письменных работ.**

За письменные работы (контрольные работы, тестовые работы, словарные диктанты) оценка вычисляется исходя из процента правильных ответов:

Виды работ	Контрольные работы	Тестовые работы, словарные диктанты
Оценка «2»	49% и менее	59% и менее
Оценка «3»	От 50% до 69%	От 60% до 74%
Оценка «4»	От 70% до 90%	От 75% до 94%

Оценка «5»	От 91% до 100%	От 95% до 100%
------------	----------------	----------------

Творческие письменные работы (письма, разные виды сочинений, эссе, проектные работы, в т.ч. в группах) оцениваются по пяти критериям:

1. *Содержание* (соблюдение объема работы, соответствие теме, отражены ли все указанные в задании аспекты, стилевое оформление речи соответствует типу задания, аргументация на соответствующем уровне, соблюдение норм вежливости).

2. *Организация работы* (логичность высказывания, использование средств логической связи на соответствующем уровне, соблюдение формата высказывания и деление текста на абзацы);

3. *Лексика* (словарный запас соответствует поставленной задаче и требованиям данного года обучения языку);

4. *Грамматика* (использование разнообразных грамматических конструкций в соответствии с поставленной задачей и требованиям данного года обучения языку);

5. *Орфография и пунктуация* (отсутствие орфографических ошибок, соблюдение главных правил пунктуации: предложения начинаются с заглавной буквы, в конце предложения стоит точка, вопросительный или восклицательный знак, а также соблюдение основных правил расстановки запятых).

### 1.2 Критерии оценки творческих письменных работ (письма, сочинения, эссе, проектные работы, в т.ч. в группах)

Баллы	Критерии оценки				
	1.Содержание:	2.Организация работы	3. Лексика	4. Грамматика	5. Орфография и пунктуация
«5»	коммуникативная задача решена полностью.	высказывание логично, использованы средства логической связи, соблюден формат высказывания и текст поделен на абзацы.	лексика соответствует поставленной задаче и требованиям данного года обучения.	использованы разнообразные грамматические конструкции в соответствии с поставленной задачей и требованиям данного года обучения языку, грамматические ошибки либо отсутствуют, либо не препятствуют решению коммуникативной задачи.	орфографические ошибки отсутствуют, соблюдены правила пунктуации: предложения начинаются с заглавной буквы, в конце предложения стоит точка, вопросительный или восклицательный знак, а также соблюдены основные правила расстановки запятых.
«4»	коммуникативная задача решена полностью.	высказывание логично, использованы средства логической связи, соблюден формат высказывания и текст поделен на абзацы.	лексика соответствует поставленной задаче и требованиям данного года обучения. Но имеются незначительные ошибки.	использованы разнообразные грамматические конструкции в соответствии с поставленной задачей и требованиям данного года обучения языку, грамматические ошибки незначительно препятствуют решению коммуникативной задачи.	незначительные орфографические ошибки, соблюдены правила пунктуации: предложения начинаются с заглавной буквы, в конце предложения стоит точка, вопросительный или восклицательный знак, а также соблюдены основные правила расстановки запятых.
«3»	Коммуникативная задача решена.	высказывание нелогично, неадекватно использованы средства логической связи, текст неправильно поделен на абзацы, но формат высказывания соблюден.	местами неадекватное употребление лексики.	имеются грубые грамматические ошибки.	незначительные орфографические ошибки, не всегда соблюдены правила пунктуации: не все предложения начинаются с заглавной буквы, в конце не всех предложений стоит точка, вопросительный или восклицательный знак, а также не соблюдены основные правила

					расстановки запятых.
«2»	Коммуникативная задача не решена.	высказывание нелогично, не использованы средства логической связи, не соблюден формат высказывания, текст не поделен на абзацы.	большое количество лексических ошибок	большое количество грамматических ошибок.	значительные орфографические ошибки. не соблюдены правила пунктуации: не все предложения начинаются с заглавной буквы, в конце не всех предложений стоит точка, вопросительный или восклицательный знак, а также не соблюдены основные правила расстановки запятых.

## 2.1 Критерии оценки устных развернутых ответов (монологические высказывания, пересказы, диалоги, проектные работы, в т.ч. в группах)

Устные ответы оцениваются по пяти критериям:

1. Содержание (соблюдение объема высказывания, соответствие теме, отражение всех аспектов, указанных в задании, стилевое оформление речи, аргументация, соблюдение норм вежливости).

2. Взаимодействие с собеседником (умение логично и связно вести беседу, соблюдать очередность при обмене репликами, давать аргументированные и развернутые ответы на вопросы собеседника, умение начать и поддерживать беседу, а также восстановить ее в случае сбоя: переспрос, уточнение);

3. Лексика (словарный запас соответствует поставленной задаче и требованиям данного года обучения языку);

4. Грамматика (использование разнообразных грамматических конструкций в соответствии с поставленной задачей и требованиям данного года обучения языку);

5. Произношение (правильное произнесение звуков английского языка, правильная постановка ударения в словах, а также соблюдение правильной интонации в предложениях).

Оценка	Содержание	Коммуникативное взаимодействие	Лексика	Грамматика	Произношение
«5»	Соблюден объем высказывания. Высказывание соответствует теме; отражены все аспекты, указанные в задании, стилевое оформление речи соответствует типу задания, аргументация на уровне, нормы вежливости соблюдены.	Адекватная естественная реакция на реплики собеседника. Проявляется речевая инициатива для решения поставленных коммуникативных задач.	Лексика адекватна поставленной задаче и требованиям данного года обучения языку.	Использованы разные грамматические конструкции в соответствии с задачей и требованиям данного года обучения языку. Редкие грамматические ошибки не мешают коммуникации.	Речь звучит в естественном темпе, нет грубых фонетических ошибок.
«4»	Не полный объем высказывания. Высказывание соответствует теме; не отражены некоторые аспекты, указанные в задании, стилевое оформление речи соответствует типу задания, аргументация не всегда на соответствующем уровне,	Коммуникация немного затруднена.	Лексические ошибки незначительно влияют на восприятие речи учащегося.	Грамматические незначительные ошибки влияют на восприятие речи учащегося.	Речь иногда неоправданно паузирована. В отдельных словах допускаются фонетические ошибки (замена, английских фонем сходными русскими). Общая интонация обусловлена влиянием родного

	но нормы вежливости соблюдены.				языка.
«3»	Незначительный объем высказывания, которое не в полной мере соответствует теме; не отражены некоторые аспекты, указанные в задании, стилизовое оформление речи не в полной мере соответствует типу задания, аргументация не на соответствующем уровне, нормы вежливости не соблюдены.	Коммуникация существенно затруднена, учащийся не проявляет речевой инициативы.	Учащийся делает большое количество грубых лексических ошибок.	Учащийся делает большое количество грубых грамматических ошибок.	Речь воспринимается с трудом из-за большого количества фонетических ошибок. Интонация обусловлена влиянием родного языка.
«2»	Учащийся не понимает смысла задания. Аспекты указанные в задании не учтены.	Коммуникативная задача не решена.	Учащийся не может построить высказывание.	Учащийся не может грамматически и верно построить высказывание.	Речь понять не возможно.

### 3. Критерии оценки овладения чтением.

Основным показателем успешности овладения чтением является степень извлечения информации из прочитанного текста. В жизни мы читаем тексты с разными задачами по извлечению информации. В связи с этим различают виды чтения с такими речевыми задачами как понимание основного содержания и основных фактов, содержащихся в тексте, полное понимание имеющейся в тексте информации и, наконец, нахождение в тексте или ряде текстов нужной нам или заданной информации. Поскольку практической целью изучения иностранного языка является овладение общением на изучаемом языке, то учащийся должен овладеть всеми видами чтения, различающимися по степени извлечения информации из текста: чтением с пониманием основного содержания читаемого (обычно в методике его называют ознакомительным), чтением с полным пониманием содержания, включая детали (изучающее чтение) и чтением с извлечением нужной либо интересующей читателя информации (просмотровое). Совершенно очевидно, что проверку умений, связанных с каждым из перечисленных видов чтения, необходимо проводить отдельно.

#### 3.1 Чтение с пониманием основного содержания прочитанного (ознакомительное)

Оценка	Критерии	Скорость чтения
«5»	Понять основное содержание оригинального текста, выделить основную мысль, определить основные факты, догадаться о значении незнакомых слов из контекста, либо по словообразовательным элементам, либо по сходству с родным языком.	Скорость чтения несколько замедлена по сравнению с той, с которой ученик читает на родном языке.
«4»	понять основное содержание оригинального текста, выделить основную мысль, определить отдельные факты. Недостаточно развита языковая догадка, затруднение в понимании некоторых незнакомых слов.	Темп чтения более замедлен, чем на родном языке.
«3»	не совсем понятно основное содержание прочитанного, может выделить в тексте только небольшое количество фактов, совсем не развита языковая догадка.	Темп чтения значительно медленнее, чем на родном языке.
«2»	текст не понятен или содержание текста понято неправильно, не ориентируется в тексте при поиске определенных фактов, не умеет семантизировать незнакомую лексику.	Темп чтения значительно медленнее, чем на родном языке.

#### 3.2 Чтение с полным пониманием содержания (изучающее)

Оценка	Критерии
«5»	Ученик полностью понял несложный оригинальный текст (публицистический, научно-популярный; инструкцию или отрывок из туристического проспекта), использовал при этом все известные приемы, направленные на понимание читаемого (смысловую догадку, анализ).
«4»	полностью понял текст, но многократно обращался к словарю.
«3»	понял текст не полностью, не владеет приемами его смысловой переработки.
«2»	текст учеником не понят, с трудом может найти незнакомые слова в словаре.

### 3.3 Чтение с нахождением интересующей или нужной информации (просмотровое)

Оценка	Критерии
«5»	Ученик может достаточно быстро просмотреть несложный оригинальный текст (типа расписания поездов, меню, программы телепередач) или несколько небольших текстов и выбрать правильно запрашиваемую информацию.
«4»	При достаточно быстром просмотре текста, ученик находит только примерно 2/3 заданной информации.
«3»	если ученик находит в данном тексте (или данных текстах) примерно 1/3 заданной информации.
«2»	ученик практически не ориентируется в тексте.

#### Учебно-методическое обеспечение:

Учебник: Английский язык. 9 кл. в 2 ч.: учебник для общеобразовательных учреждений/О. В. Афанасьева, И. В. Михеева, К. М. Баранова. – М.: Дрофа, 2015. - (Rainbow English).

*Пособия для учащихся:*

1. О.В.Афанасьева, И.В. Михеева, К.М.Баранова. Рабочая тетрадь. – М.: Дрофа, 2015.

2. CD диск к учебнику и рабочей тетради английского языка.

*Литература для учителя:* О.В.Афанасьева, И.В. Михеева. Книга для учителя к учебнику «Английский язык для общеобразовательных учреждений» серии "Rainbow English" О.В. Афанасьевой, И.В. Михеевой, К.М. Барановой для 8 класса.

- <http://www.1september.ru/>
- <http://www.englishteachers.ru/>
- <http://www.homeenglish.ru/>
- <http://www.exams.ru/>
- [www.mingoville.com](http://www.mingoville.com)
- [www.englishteachers.ru](http://www.englishteachers.ru)
- <http://www.voanews.com/specialenglish>
- [www.openclass.ru](http://www.openclass.ru)
- <http://www.mes-english.com/>

№ п/п	Тема урока	Даты проведения		Домашнее задание
		по плану	факты	
<b>Раздел 1. СМИ: радио, телевидение, интернет. (26 часов)</b>				
1.	СМИ. Телевидение. <i>Аудирование. Пассивный залог простого настоящего и простого прошедшего времени.</i>	02.09		упр.11, 12 стр. 10
2.	Средства массовой информации. <i>Пассивный залог настоящего длительного и прошедшего длительного времени.</i>	03.09		упр.9,10 стр.10
3.	Телепрограммы и телеканалы <i>Введение лексики по данной теме. Пассивный залог настоящего длительного и прошедшего длительного времени.</i>	07.09		Выучить слова, упр.11- 12 стр. 16
4.	«BBC» - Британская теле - и радиоккомпания. <i>Чтение текста с полным пониманием содержания.</i>	09.09		упр.9,10 стр.16
5.	Телевидение в школе. <i>Пассивный залог настоящего длительного и прошедшего длительного времени.</i>	10.09		упр.9,10 стр.20
6.	Что мы смотрим по телевидению. <i>Неисчисляемые имена существительные.</i>	14.09		упр.11,12 стр.21
7.	Телепрограммы. <i>Аудирование. Чтение текста. Фразовый глагол turn.</i>	16.09		упр. 9,10 стр.25,26
8.	Влияние телевидения. <i>Пассивный залог прошедшего совершенного времени.</i>	17.09		упр.11, 12 стр. 26
9.	Значение телевидения. <i>Пассивный залог настоящего и прошедшего совершенного времени.</i>	21.09		упр.9,10 стр.30
10.	Современное телевидение. <i>Введение и первичное закрепление лексики по теме. Пассивный залог.</i>	23.09		упр.11,12 стр.31
11.	Современное телевидение. <i>Совершенствование диалогической речи. Грамматические особенности слова police.</i>	24.09		упр.10,11 стр.35
12.	Современное телевидение. <i>Чтение текста с извлечением конкретной информации.</i>	28.09		упр.9,12 стр.34,35
13.	Дети и телевидение. <i>Введение и закрепление лексики. Словообразование: префиксы dis, in, non, in, im, il, ir.</i>	30.09		упр.9, 11 стр.39,40
14.	Новейшие средства массовой информации. Интернет. <i>Чтение текста с полным пониманием содержания. Грамматические особенности слов data, media.</i>	01.10		Выучить слова, упр.10,12 стр.40
15.	Правила написания писем личного характера <i>Введение фраз-клише, вводных фраз, употребляемых в письмах личного характера.</i>	05.10		Упр.7,8 стр 44
16.	Правила написания писем личного характера <i>Составление письма личного характера</i>	07.10		Упр.9 стр.44
17.	Обобщение по теме «СМИ: телевидение, радио, интернет» <i>Словообразование: префиксы dis, in, non, in, im, il, ir.</i>	08.10		Упр.9-11 стр.48
19.	Отношение типичного американца к телевидению. <i>Аудирование. Выполнение лексико-грамматических упражнений.</i>	12.10		Упр.5 стр.5 (р.т.)
20.	Пользователи интернета.	14.10		Упр.9,10 стр.9 (р.т.)

	<i>Тренировочные упражнения по лексико-грамматическому материалу в рабочих тетрадях.</i>			
21.	Современные СМИ. <i>Тренировочные упражнения по лексико-грамматическому материалу в рабочих тетрадях.</i>	15.10	19.10	Упр.18-23 стр.13-15 (р.т.)
22.	СМИ и реклама. <i>Тренировочные упражнения по лексико-грамматическому материалу в рабочих тетрадях.</i>	19.10	21.10	Упр.28,29 стр.19 (р.т.)
23.	Теле и радиовещание. <i>Тренировочные упражнения по лексико-грамматическому материалу в рабочих тетрадях.</i>	21.10	23.10	Упр.36 стр.24 (р.т.)
24.	Любимая телепередача. <i>Тренировочные упражнения по лексико-грамматическому материалу в рабочих тетрадях.</i>	22.10	25.10	Подготовиться к контрольной работе
25.	<b>Итоговая контрольная работа за первую четверть.</b>	26.10	28.10	Упр.12 стр.49 (к словарному диктанту), упр.7 стр.52
26.	Урок-презентация и словарный диктант по теме «СМИ: радио, телевидение, интернет». <i>Анализ контрольной работы. Обучающиеся представляют сообщение (иллюстрированное) по теме.</i>	28.10 V	28.10	Повторить записи и слова

### Раздел 2. Печатные издания: Книги, журналы, газеты. (26 часов)

27.	Книги. <i>Введение и первичное закрепление лексики. Употребление структуры «never/sometimes/often fail to do»</i>	29.10	29.10	Выучить слова, упр. 10,11 стр.58
28.	Мнения читателей. <i>Употребление слов say, tell, speak, chat, answer, reply, explain, add.</i>	09.11	9.11	упр.9,12 стр.58,59
29.	Великие библиотеки мира. <i>Аудирование. Ознакомление с синонимами.</i>	11.11	11.11	упр.9,11 стр.63
30.	Какими бывают книги? <i>Синонимы. Выполнение лексико-грамматических упражнений.</i>	12.11	13.11	упр.10,12 стр.63
31.	Книги. Типы книг. <i>Аудирование. Различие между словами Print type, publish.</i>	16.11	16.11	Упр. 12 стр.68
32.	Книги. Типы книг. <i>Введение лексики и ее первичная отработка. Неопределенное местоимение one.</i>	18.11	18.11	Выучить слова, упр.9-11 стр.68
33.	Британские газеты. <i>Аудирование. Введение лексики и первичное ее закрепление.</i>	19.11	20.11	Упр.9,11 стр.74
34.	Британская пресса. <i>Чтение текста о видах печатных изданий. Причастия.</i>	23.11	23.11	Упр.10,12 стр.74
35.	Первое печатное издание. <i>Совершенствование монологической речи. Причастие</i>	25.11	25.11	упр.9,10 стр.79
36.	Заголовки газет <i>Подпор заголовка к статьям. Фразовый глагол to look</i>	26.11	28.11	Упр.11,12 стр.79,80
37.	Н. Гумилев - Великий поэт. <i>Аудирование. Причастие I в различных</i>	30.11	30.11	упр.9,10 стр.85

	словосочетаниях.			
38.	Разговор по телефону. <i>Введение и первичное закрепление лексики. Совершенствование диалогической речи.</i>	02.12	02.12	упр.11,12 стр.85
39.	Печатные издания. <i>Совершенствование диалогической речи. Причастие. Герундий.</i>	03.12	04.12	упр.10,11 стр.91
40.	Журналистика. <i>Словообразование при помощи суффиксов -ly, -ous, - tent.</i>	07.12	07.12	упр.9,12 стр.90-92
41.	Льюис Кэрролл. <i>Развитие монологической речи и диалогической речи. Герундий.</i>	09.12	09.12	Упр. 11,12 стр.97,98
42.	Книга, которую я прочитал. <i>Употребление английских идиом в устной речи.</i>	10.12	11.12	Упр.9,10 стр.97
43.	Обобщение по теме «СМИ: телевидение, радио, интернет.	14.12	14.12	упр.9-11 р.102 подготовиться к контрольной работе
44.	<b>Итоговая контрольная работа за первое полугодие.</b>	✓ 16.12	16.12	Индивид. задания
45.	Великие писатели мира. <i>Тренировочные упражнения по лексико- грамматическому материалу в рабочих тетрадях.</i>	17.12	18.12	упр.4-6 стр.31- 32 (р.т.)
46.	Шедевры мировой литература. <i>Тренировочные упражнения по лексико- грамматическому материалу в рабочих тетрадях.</i>	21.12	21.12	упр.9,10 стр.35 (р.т.)
47.	Печатные издания. Изученный грамматический материал <i>Тренировочные упражнения по лексико- грамматическому материалу в рабочих тетрадях.</i>	23.12	23.12	Упр.16-19 стр.38-40 (р.т.)
48.	Шерлок Холмс. Интересные факты. <i>Тренировочные упражнения по лексико- грамматическому материалу в рабочих тетрадях.</i>	24.12	25.12	Упр.31,32 стр.47-48 (р.т.)
49.	Творчество О. Генри. Изученный грамматический материал <i>Тренировочные упражнения по лексико- грамматическому материалу в рабочих тетрадях.</i>	28.12	28.12	Упр. 38 стр.52
50.	Посещение библиотеки. <i>Тренировочные упражнения по лексико- грамматическому материалу в рабочих тетрадях.</i>	11.01	11.01	Подготовиться к контрольной работе
51.	<b>Контрольная работа по теме «Печатные издания: книги, журналы, газеты».</b>	13.01	13.01	Упр.7 стр.106, упр.12 стр.103 (подготовиться к словарному диктанту)
52.	Урок-презентация и словарный диктант по теме «Печатные издания: книги, журналы, газеты»». <i>Анализ контрольной работы. Обучающиеся представляют сообщение (иллюстрированное) по теме.</i>	14.01	15.01	повторить записи, слова
<b>Раздел 3. Наука и технология. (26 часов)</b>				
53.	Известные ученые и их открытия. <i>Лудирование. Введение понятий «наука» и «технология»</i>	18.01	18.01	Выучить слова, упр.9,10 стр.10,11



54.	Что такое наука. Что такое технология. <i>Отработка лексических единиц в устной и письменной речи.</i>	20.01	13.01	упр.11,12 стр.11
55.	Компьютеры. <i>Герундиальная конструкция после глаголов с предлогами.</i>	21.01	15.01	упр.9,10 стр.15
56.	Индустриальная революция в Европе. <i>Введение лексики и первичная ее отработка.</i>	25.01	18.01	Выучить слова, упр. 11,12 стр.15
57.	История технологий. <i>Герундиальная конструкция после глаголов с предлогами.</i>	27.01	10.01	упр. 9,10 стр.19,20
58.	Из истории возникновения техники. <i>Герундиальная конструкция после глаголов с предлогами.</i>	28.01	22.01	упр.11,12 стр.20
59.	Приборы и инструменты, которые мы используем дома. <i>Употребление артиклей в устной и письменной речи.</i>	01.02	25.01	упр.9,10 стр.24,25
60.	История возникновения зонтика. <i>Различные употреблений глаголов to invent, to discover.</i>	03.02	27.01	упр.11,12 стр.25
61.	История появления чулок. <i>Словообразование при помощи префикса -en.</i>	04.02	28.01	Выучить слова, упр.11,12стр.30
62.	История технологий. <i>Чтение текста об истории технологий (часть вторая)</i>	08.02	1.02	упр.9,10 стр.30
63.	Всемирные изобретения. <i>Чтение текста об изобретениях. Инфинитив.</i>	10.02	3.02	Упр. 9,10. стр.37
64.	Изобретения. <i>Совершенствование монологической речи. Инфинитив.</i>	11.02	5.02	упр.11,12 стр.37,38
65.	Советские космонавты. <i>Инфинитив. Употребление артиклей с уникальными объектами и явлениями.</i>	15.02	8.02	упр. 9-12 стр.42,43
66.	Первый полёт человека в космос. <i>Введение лексики и первичная ее отработка. Совершенствование монологической речи. Фразовый глагол to break.</i>	17.02	10.02	упр. 10-11 стр.43
67.	Исследование космоса. <i>Аудирование. Чтение текста об исследовании космоса. Модальные глаголы.</i>	18.02	12.02	упр.9,10 с.48-49
68.	Космос и мы. <i>Тренировка в употреблении лексических и грамматических знаний на основе текста.</i>	22.02	15.02	Упр11,12. стр.49
69.	Обобщение по теме «Наука и технология». <i>Герундиальная конструкция после глаголов с предлогами.</i>	24.02	17.02	упр.9-11 стр.53
70.	Московский и Лондонский метрополитены. <i>Тренировочные упражнения по лексико-грамматическому материалу в рабочих тетрадях.</i>	25.02	18.02	Упр.4,5 стр.60 (р.т.)
71.	Изобретение, которые навсегда изменили мир. <i>Тренировочные упражнения по лексико-грамматическому материалу в рабочих тетрадях</i>	29.02	22.02	Упр.9,10 стр.64 (р.т.)
72.	Наука и технологии. <i>Тренировочные упражнения по лексико-грамматическому материалу в рабочих тетрадях</i>	02.03	24.02	Упр.16-20 стр.67-69 (р.т.)

73.	Технологический прогресс. <i>Тренировочные упражнения по лексико-грамматическому материалу в рабочих тетрадях</i>	03.03	16.02	Упр.30-33 стр.73-75 (р.т.)
74.	Открытие неизвестного острова. <i>Тренировочные упражнения по лексико-грамматическому материалу в рабочих тетрадях</i>	05.03	1.03	Подготовиться к контрольной работе
75.	<b>Итоговая контрольная работа за третью четверть.</b>	09.03	3.01	Подготовиться к контрольной работе
76.	<b>Контрольная работа по теме «Наука и технология»</b>	10.03	5.01	Упр.12 стр.74 (подготовиться к словарному диктанту)
77.	Урок-презентация и словарный диктант по теме «Наука и технология». <i>Анализ контрольной работы. Обучающиеся представляют сообщение (иллюстрированное) по теме.</i>	14.03	0.13	Повторить записи и слова
<b>Раздел 4. Подростки: их жизнь и проблемы. (27 часов)</b>				
78.	Жизнь подростков. <i>Совершенствование диалогической речи. Употребление инфинитива в речи.</i>	28.03	12.03	Упр.9,10 стр.63
79.	Карманные деньги. <i>Введение лексики и первичная ее отработка. Употребление инфинитива в речи.</i>	30.03	15.03	Выучить слова, упр.11,12 стр.63-64
80.	Британские подростки. <i>Аудирование. Различие между словами pair и couple.</i>	31.03	17.03	Упр.9,10 стр.69
81.	Дж. Селинджер «Над пропастью во ржи». Часть 1. <i>Чтение текста с полным пониманием содержания и работа над ним. Наречия, в состав которых входит элемент anu.</i>	04.04	19.04	Упр.11,12 стр.69
82.	Работа для подростков. <i>Аудирование. Знакомство со сложным дополнением. Совершенствование диалогической речи.</i>	06.04	22.04	Упр.11,12 стр.75
83.	Дж. Селинджер «Над пропастью во ржи». Часть 2. <i>Введение лексики и первичная ее отработка.</i>	07.04	24.04	Упр.9,10 ст.74-75
84.	Необычная школа. <i>Аудирование. Употребление сложного дополнения в речи. Совершенствование монологической речи.</i>	11.04	3.04	Упр.9,10 стр.78
85.	Подростки и домашние питомцы. <i>Совершенствование монологической речи.</i>	13.04	5.04	Упр.11,12 стр.78-79
86.	Кумиры подростков. <i>Аудирование. Совершенствование диалогической и монологической речи.</i>	14.04	7.04	Упр.9,10 стр.84
87.	Проблемы отцов и детей. <i>Сложное дополнение. Разговорные фразы.</i>	18.04	8.04	Упр.11,12 стр.84
88.	Подросток и его окружение. <i>Аудирование. Совершенствование диалогической речи. Введение лексики и первичное ее закрепление.</i>	20.04	12.04	Выучить слова, Упр.9,11 стр.89,90
89.	Расизм в Британии. <i>Чтение текста о расизме. Словообразование при помощи суффикса -ive.</i>	21.04	14.04	Упр.10, 12 стр.90
90.	Проблема иммиграции. <i>Аудирование. Совершенствование диалогической речи. Сложное дополнение.</i>	25.04	16.04	Упр.9,10 стр.94

91.	Азартные игры подростков. <i>Фразовый глагол to get. Совершенствование монологической речи.</i>	27.04	19.04	Упр.11,12 стр.95
92.	Молодежные движения и организации. <i>Аудирование. Монологические высказывания по теме.</i>	28.04	21.04	Упр.9,10 стр.99-100
93.	Молодежные движения и организации. <i>Употребление глаголов to be/to get с прилагательными. Конструкция to be used to/used to.</i>	04.05	23.04	Упр.11,12 стр.100
94.	Обобщение по теме «Подростки: их жизнь и проблемы». <i>Употребление глаголов to be/to get с прилагательными.</i>	05.05	26.04	Упр.9-11 стр.105
95.	Жизнь Британских подростков. <i>Тренировочные упражнения по лексико-грамматическому материалу в рабочих тетрадях</i>	07.05	28.04	Упр.4,5 стр.84,85 (р.т.)
96.	Подростки и повседневная жизнь. <i>Тренировочные упражнения по лексико-грамматическому материалу в рабочих тетрадях</i>	11.05	30.04	Упр.9,10 стр.89 (р.т.)
97.	Проблемы подростков. Подготовка к промежуточной аттестации.  <i>Обобщение лексико-грамматического материала, изученного за год.</i>	12.05	3.05	Подготовиться к контрольной работе, упр.18-22 стр.93-95 (р.т.)
98.	<b>Промежуточная аттестация. Административная контрольная работа. Тест.</b>	14.05	5.05	Упр.28-30 стр.100-101 (р.т.)
99.	Критика подростков. <i>Тренировочные упражнения по лексико-грамматическому материалу в рабочих тетрадях</i>	16.05	7.05	Упр.37,38 стр.105-108
100.	Новая работа Джейка. <i>Тренировочные упражнения по лексико-грамматическому материалу в рабочих тетрадях</i>	18.05	10.05	Упр.12 стр.106 (подготовиться к словарному диктанту)
101.	Подростки и их жизнь.  <i>Словарный диктант. Тренировочные упражнения по лексико-грамматическому материалу в рабочих тетрадях</i>	23.05	12.05	Упр.7 стр.109
102.	Урок-презентация и словарный диктант по теме «Подростки: их жизнь и проблемы». Итоговый урок по изученным темам за год.	26.05	14.05	Повторять записи

14, 19, 21.